



COMMUNE D'ETOY

# COMPTES 2021



**Annexe au préavis No 02/22**



## 1. ADMINISTRATION GENERALE

### 10. AUTORITES

#### 101.3101 IMPRIMES ET FOURNITURES DE BUREAU

Le coût et l'envoi du matériel électoral ont été sous-estimés.

### 102. MUNICIPALITE

#### 102.3043 CAISSE RETRAITE SWISSLIFE

#### 102.3052 ASSURANCE PERTE DE GAIN MALADIE

Conformément aux préavis No 05/2020, création d'une caisse de retraite et d'une perte de gain maladie pour la Municipalité. Nous n'avons plus utilisé le 102.3041 à cause de contraintes liées au logiciel comptable.

## 11. ADMINISTRATION COMMUNALE

#### 11.3011.1 TRAITEMENT PERSONNEL ADMINISTRATIF

#### 11.3011.7 TRAITEMENT EMPLOYES TEMPORAIRES

Le poste de secrétaire du service technique n'a été effectif qu'à partir de 2022. En revanche, le poste de stagiaire a été prolongé pour soutenir l'équipe.

#### 11.3061 REMBOURSEMENT FRAIS ET FORMATION CONTINUE

Ce poste comprend le budget de formation pour tout le personnel et les Municipaux. Peu de formation ont été suivis pendant cette période de crise.

#### 11.3171 RECEPTIONS ET MANIFESTATIONS

Certaines manifestations n'ont pas lieu dues à la COVID.

#### 11.4359 VENTES CARTE CFF

Baisse des ventes due à la COVID.

## 15. AFFAIRES CULTURELLES LOISIRS

#### 15.3011 TRAITEMENTS PERSONNEL MEDIATHEQUE

#### 15.3031 ASSURANCES SOCIALES AVS-AC-AF

#### 15.3041 CAISSE RETRAITE CIP

#### 15.4361 REMBOURSEMENT ETAT DE VAUD

Les contrats du personnel de la partie bibliothèque ont été repris par l'Etat de Vaud. Le Canton nous fait parvenir une facture pour la part communale compte 15.3080

## 18. TRANSPORTS PUBLICS

### 18.3511.1 PARTICIPATION DEFICIT LIGNES TRANSPORT

Notre participation est conforme à ce qui avait été prévu au budget. Grâce à un décret du Grand Conseil du 16 mars 2021 accordant un soutien extraordinaire aux transports publics régionaux et urbains pour atténuer les pertes provoquées par le coronavirus durant l'année 2020 (BLV 740.21.160321.1), le Canton renonce à faire participer les communes aux subventions supplémentaires allouées dans le cadre de la couverture des pertes extraordinaires du trafic régional pour l'année 2020. Pour l'année 2021, les coûts ont été établis sur la base des conventions d'offre conclues avec les entreprises de transport, lesquelles ne tiennent pas compte des conséquences financières du coronavirus sur les transports publics. Ces dernières ne seront connues que l'année prochaine, au moment du bouclage des comptes 2021 des entreprises de transport.

### 18.4527 PARTICIPATION COMMUNES DEFICIT DES LIGNES CAR

Les communes de Buchillon, Lavigny et St-Livres participent à raison de CHF 57'346.00 pour la ligne 722 (Car Postal).

## 181. MOBILITE

Les comptes 181 ont été créés pour gérer les deux voitures « Mobility car sharing » mises en service le 6 août 2021 à l'entrée du Prieuré. Ils n'avaient pas été créés pour le budget, car il était prévu d'équilibrer ce compte avec une contribution du fond développement durable.

Un bilan d'utilisation de ces deux voitures est intégré dans le préavis.

### 181.3181 LOCATION VEHICULES MOBILITY

Engagement contractuel de la Commune pour la mise à disposition des deux véhicules Mobility depuis le 6 août 2021.

### 181.4359 REMBOURSEMENT USAGE MOBILITY

Mobility rembourse à la Commune l'intégralité des frais d'utilisation des véhicules par les services communaux et 75% de ses revenus de location aux abonnés.

### 181.4909 DEFICIT PRIS EN CHARGE PAR DEVELOPPEMENT DURABLE

Cette disposition de prise en charge du déficit de chaque véhicule avait été prévue dans les Directives d'application 2021 des attributions délivrées par le fond développement durable.



## 19. INFORMATIQUE

### 19.3113 ACHAT MATERIEL INFORMATIQUE

Commencée sur les exercices comptables depuis 2016, la rénovation de l'infrastructure informatique de la Commune s'est gentiment poursuivie sur 2021. Deux onduleurs ont été installés pour sécuriser les serveurs communaux, deux PC portables ont été acquis pour l'Administration et le Centre des Jeunes et des imprimantes ont été remplacées à l'Administration, à la Médiathèque ainsi qu'au Centre des Jeunes.

### 19.3113.1 ACHAT LOGICIELS

Le nouveau serveur acquis à fin 2020 a été mis en service début 2021 avec mise à jour des licences VMware ESX.

La refonte du site internet de la Commune budgétisée à 19'900.-, avec intégration de la Ludothèque/Médiathèque et du Centre des Jeunes, n'a pas été réalisée. Un cahier des charges plus complet, incluant l'ensemble des applications métiers communales sera réalisé.

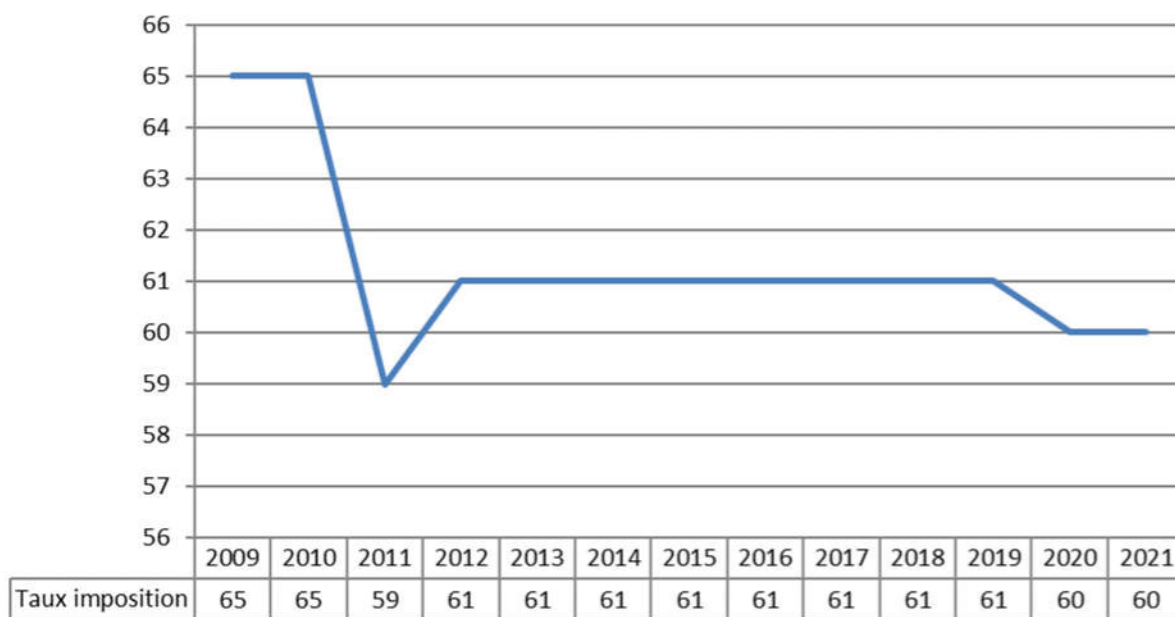
## 2. FINANCES ET IMPÔTS

### 21. IMPÔTS

#### COMPARATIF COMPTES/BUDGET 2020

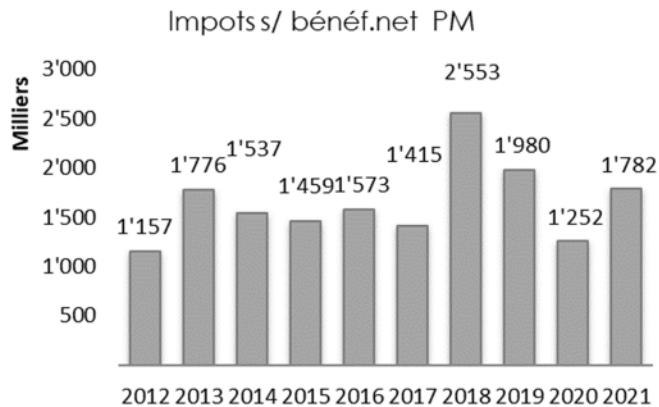
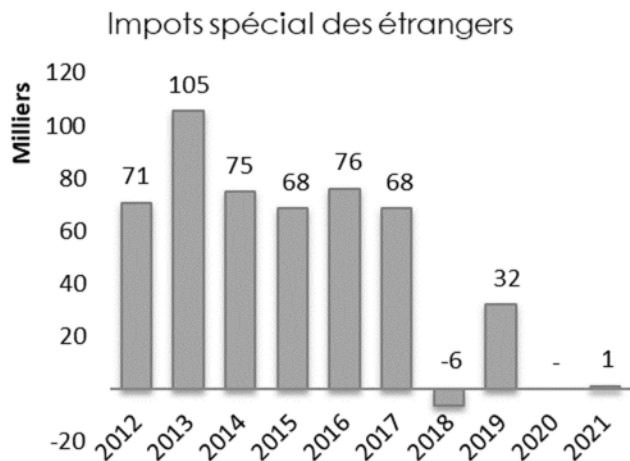
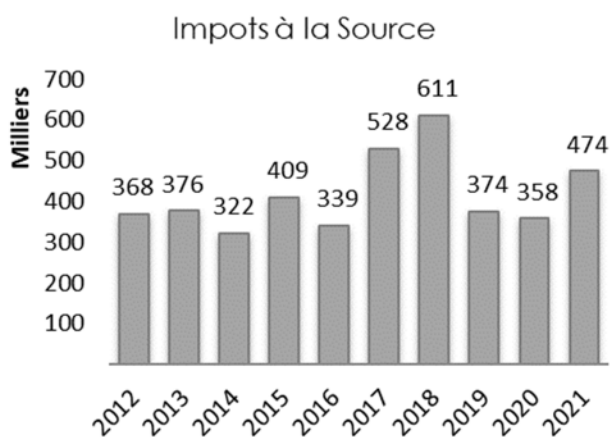
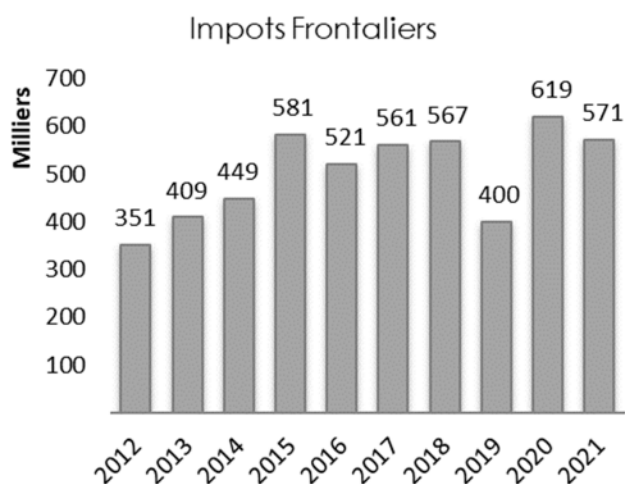
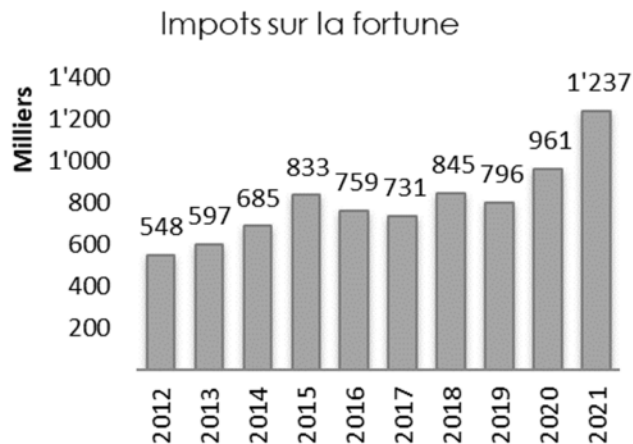
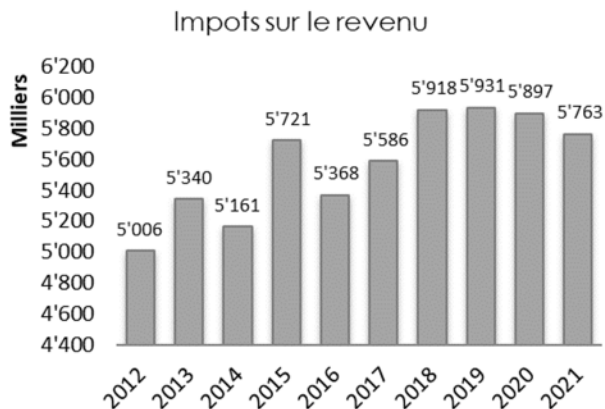
IMPOTS	Charges	Revenus	Taux imposition
COMPTES 2021	163'394	13'925'398	60 %
BUDGET 2021	189'000	10'617'200	60 %
Différence	-25'606	+3'308'198	

## EVOLUTION DU TAUX D'IMPOSITION

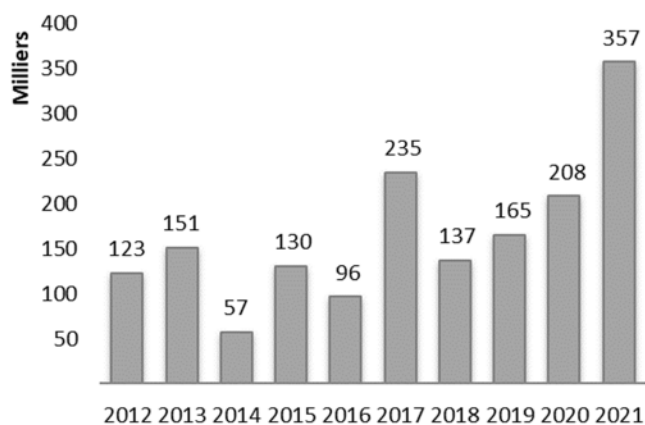


Les modifications du taux d'imposition sont essentiellement liées aux bascules imposées ou souhaitées par l'Etat de Vaud.

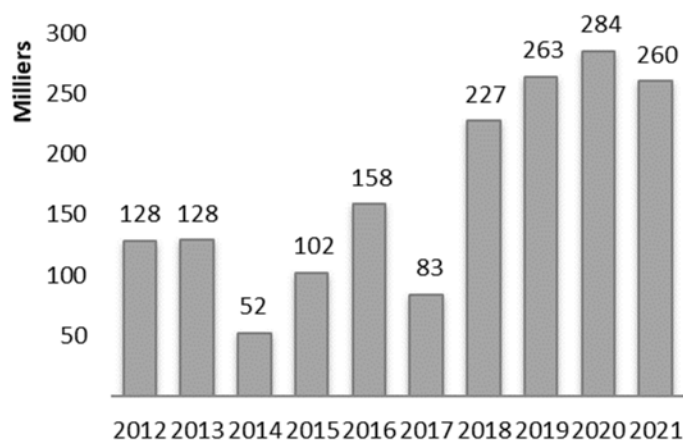
# EVOLUTION DES IMPOTS DE 2012 A 2021



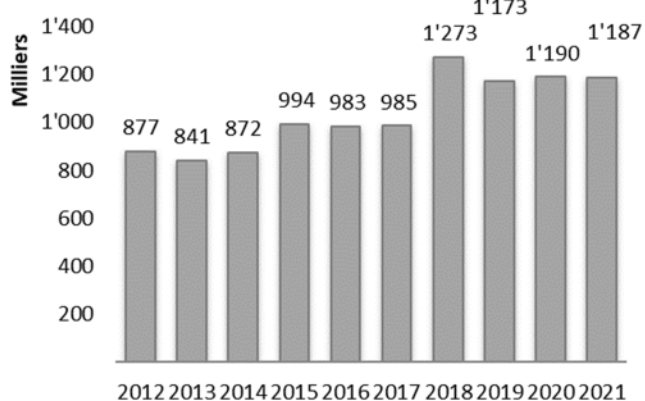
Impôts/capital net PM



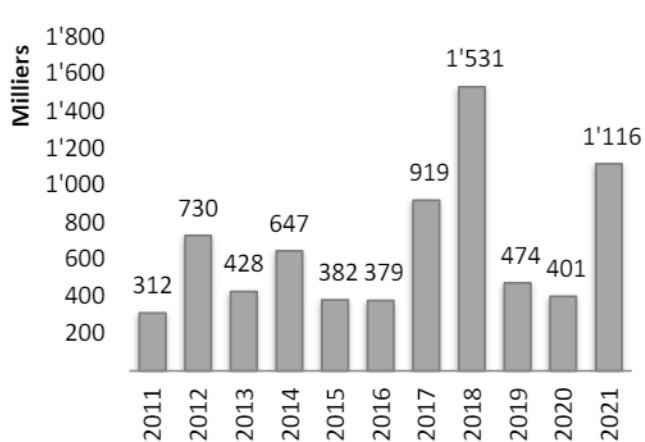
Impôts compl. s/immeubles PM



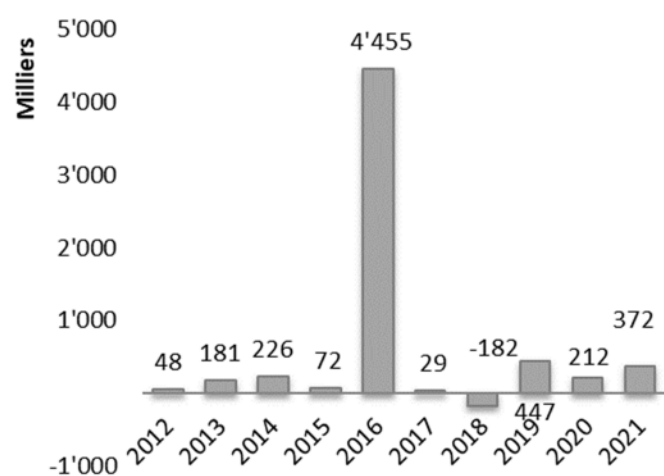
Impôts fonciers



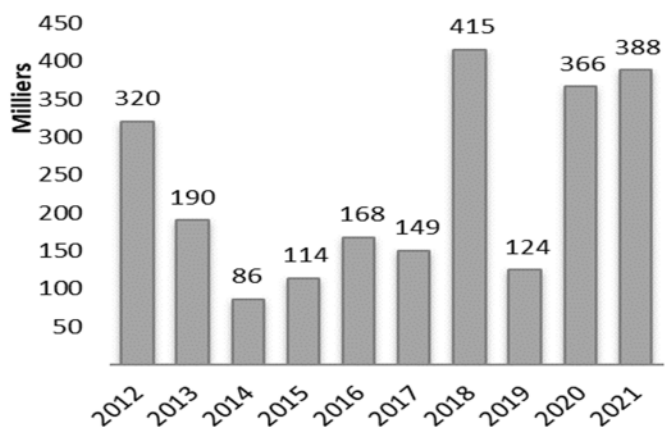
Droits de mutation



Impôts/successions donations



Impôts/s/gains immobiliers



21.4001

**IMPOTS SUR LE REVENU PERSONNES PHYSIQUES (PP)**

21.4002

**IMPOTS SUR LA FORTUNE PERSONNES PHYSIQUES (PP)**

EVOLUTION EN % DES TAXATIONS EFFECTUEES POUR LES PERSONNES PHYSIQUES PAR L'ADMINISTRATION CANTONALE DES IMPOTS

Années	Etat au 31.12.2021	Etat au 31.12.2020
2021	0.90 %	
2020	93.51 %	1.26 %
2019	98.70 %	93.92 %
2018	99.48 %	98.21 %
2017	99.83 %	98.96 %
2016	99.94 %	99.53 %
2015	100.00 %	99.94 %
2014	100.00 %	100.00 %
Antérieurs	100.00 %	100.00 %

Depuis quelques années, nous pouvons observer une augmentation de l'impôt sur la fortune. Cette hausse a encore été accentuée par la pandémie.

21.4011

**IMPOTS SUR BENEFICE NET PERSONNES MORALES (PM)**

Il s'agit principalement des décisions de taxation pour 2019 et des acomptes envoyés pour 2021. Les effets de la COVID ne seront connus qu'avec les comptes 2022. L'année 2021 comprend également un rattrapage d'impôt de plusieurs années pour une société d'investissement.

21.4040

**DROITS DE MUTATION**

D'importantes transactions immobilières entre personnes morales ont été taxées en 2021.

21.4110

**RISTOURNE SEFA « usage droit du sol »**

Un nouveau chapitre a été créé pour gérer le nouveau fonds de développement durable (voir chiffre 84).

21.4514

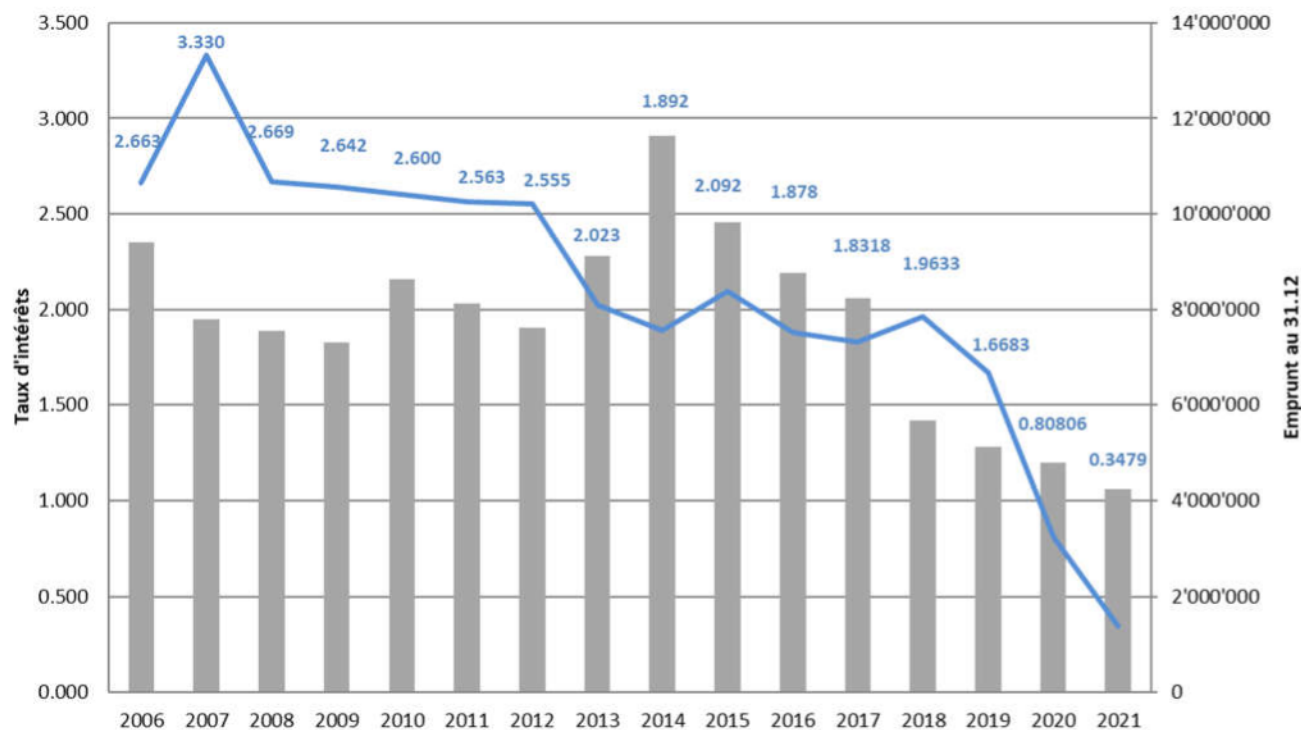
**COMPENSATION CONFEDERATION RFFA**

La compensation est basée sur les résultats des impôts 2021.

## 22. SERVICE FINANCIER

### 22.3221 INTERETS DES DETTES CONSOLIDEES

#### EVOLUTION DES TAUX D'INTERETS ET EMPRUNTS



Le total des emprunts au 31 décembre 2021 se monte à CHF 4'250'000. Des emprunts à court terme pour un total de CHF 2'000'000 ont été conclus et courent jusqu'au 17 mars 2022.

### 22.3521 FONDS PEREQUATION : PART A CHARGE DES COMMUNES

### 22.4521 FONDS DE PEREQUATION : REMBOURSEMENT AUX COMMUNES

Comptes	Péréquation	Montants imputés comptes 2021	Montants imputés comptes 2020	Montants imputés comptes 2019	Montants imputés comptes 2018	Montants imputés comptes 2017	Montants imputés comptes 2016
22.3521	Fds péréquation part charges	3'519'115	3'352'129	3'489'025	3'476'948	2'923'943	2'792'340
22.3522	Fds péréquation déc. année préc.					18'214	-10'382
22.4511	Rbt Etat Vaud dépenses thématiques	-		-176'493			
22.4511.1	Rbt Etat Vaud dép. thémat. Année préc.						
22.4521	Retour fds péréquation aux communes	-794'698	-786'766	-805'582	-765'979	-760'076	-767'100
22.4522	Fds péréquation rbt s/déc. année préc.	80'532	31'394	-1'762	14'167		
	<b>Total à charge de notre commune</b>	<b>2'804'949</b>	<b>2'596'757</b>	<b>2'505'188</b>	<b>2'725'136</b>	<b>2'182'081</b>	<b>2'014'858</b>

Comme l'année précédente, un décompte provisoire nous a été transmis par l'Etat de Vaud.

## CALCULATION DU SYSTEME DE PEREQUATION

La péréquation directe s'effectue par une distribution d'un fonds en 3 couches de financement et 3 mécanismes de plafonnement, sur les bases suivantes :

o Couche de population : attribution d'un montant en francs par habitant selon la population des communes :

- ◇ CHF 120.00 pour les habitants entre 1 et 1'000
- ◇ CHF 350.00 pour les habitants entre 1'001 et 3'000
- ◇ CHF 500.00 pour les habitants entre 3'001 et 5'000
- ◇ CHF 600.00 pour les habitants entre 5'001 et 9'000
- ◇ CHF 850.00 pour les habitants entre 9'001 et 12'000
- ◇ CHF 1'000.00 pour les habitants entre 12'001 et 15'000
- ◇ CHF 1'050.00 pour les habitants au-delà de 15'001 habitants.

**Pour Etoy :**

1 à 1000 hab.	1'000 hab.	124.75	124'750
1001 hab à 3'000 hab.	1918 hab.	349.29	669'938
Total couche population Cpte 22.4521			794'688

o Couche de solidarité : compensation, pour les communes financièrement faibles, d'une part de la différence entre leur capacité financière par habitant et la moyenne cantonale. Pas de rétribution pour Etoy.

o Couche liée aux dépenses thématiques : maintien du système actuel pour les dépenses de routes, transports et forêts, avec les mêmes seuils et modalités techniques de répartition. Son plafond est de 4 points d'impôts au maximum.

Le remboursement ne peut dépasser les :

- ◇ 75 % de ce qui dépasse 8 points d'impôts pour les routes et les transports
- ◇ 75 % de ce qui dépasse 1 point pour les forêts

**Pour Etoy :**

La valeur du point d'impôt selon les comptes 2021 est de **CHF 187'063**. 8 points d'impôts pour les routes et les transports équivalent à CHF 1'496'504. Les dépenses thématiques sont de CHF 1'092'336. Par conséquent, aucune dépense thématique pour l'année 2021. Nos dépenses pour les forêts ne dépassent pas 1 point.

**Pour Etoy :**  
**Calcul de la valeur du point d'impôt**

4001	Impôt sur le revenu PP	5'762'762
3191.2	Impôts et taxes payées communes	0
4002	Impôt sur la fortune PP	1'237'426
4011	Impôt sur le bénéfice PM	1'782'065
4012	Impôt sur le capital PM	357'017
4004	Impôt sur la dépense (anc. Spécial étranger)	1'173
4003.2	Impôt à la source	473'654
4013	Impôt complémentaire sur immeubles PM ./ Remboursement impôt complémentaire sur immeubles PM	259'741
4020	Impôt foncier	1'187'161
4090	Impôt récupéré après défalcation	6'393
4514	Compensation Confédération RFFA	242'277
	<b>Sous-total</b>	<b>11'309'669</b>
3301	Pertes sur débiteurs (défalcatons/remises) uniquement sur les impôts ci-dessus	-82'176
3191.2	Imputation forfaitaire (petit partie du compte)	-3'730
	<b>Total</b>	<b>11'223'763</b>
	divisé par 60 pts = point d'impôt	187'063
	divisé par 2'918 = point d'impôt par habitants	64.11

**Pour Etoy :**  
**Valeur du point d'impôt par habitant est de 64.11 et la moyenne cantonale à 48.41\***. Par conséquent, aucune aide n'est attribuée

**MECANISME DE PLAFONNEMENT :**

**Plafonnement de l'effort :** définition d'un seuil maximum d'effort péréquatif pour toutes les communes : aucune commune ne peut payer plus de l'équivalent de 50 points communaux.

**Plafonnement de l'aide :** définition d'un seuil maximum de l'aide apportée aux communes par la péréquation : aucune commune ne peut recevoir plus de 5.5 points d'impôts.

**Plafonnement du taux :** limitation des effets pour empêcher les taux communaux de dépasser mécaniquement un certain seuil. Aucune commune ne devrait voir son taux entraîné au-delà de 85 points par les péréquations. Ce mécanisme de plafonnement est identique au système de péréquation actuel.

**Etoy n'est pas touché par ces mécanismes de plafonnement.**

Finalement, l'alimentation du fonds de péréquation en points d'impôt nécessaire dépend des redistributions prévues et décrites ci-dessus.

**Pour Etoy :**

Le taux prévu dans le budget 2021 pour l'alimentation de ce fonds était de 19.65 pts. Dans les comptes 2021, le taux appliqué est à **18.8124 pts** \*d'impôts. Ce dernier multiplié par la valeur du point d'impôts



de CHF 187'063 des comptes 2021 donne un résultat estimé à **CHF 3'519'115.**

\* Il s'agit du taux provisoire communiqué par le canton. Ce taux est variable et dépend du résultat des autres communes

#### 22.4221.1 REVENUS COMPTES COURANTS ET PLACEMENT A TERME

Comprend les intérêts négatifs des emprunts à court terme.

#### 22.4909 IMPUTATION INTERETS S/EMPRUNTS

L'imputation interne correspond à l'entier des intérêts payés (cpte 22.3221). La ventilation a été effectuée au prorata de la valeur comptable moyenne (valeur au 01.01 et valeur au 31.12 divisé par deux). Les contreparties se retrouvent dans les comptes :

363.3905 (collège Communaux I et II)	81.3905 (service des eaux)
430.3905 (entretien des routes)	362.3905 (Collège Etoy-Buchillon)
355.3905 (Salle polyvalente)	358.3905 (Collège Ecureuils)
365.3905 (Salle multi-fonctions)	46.3905 (Egouts/Epuration)

### 3. DOMAINES ET BÂTIMENTS

Libellés	2021	2020	Justification des dépenses importantes du comptes
30.3113 Budget global achat mobilier et équipement	70'000.00	57'000.00	
	70'000.00	57'000.00	

Détails des dépenses			
32.3111 Cabane	-	-	
351.3113 Auberge	-	-	
352.3113 Ancienne école	221.60	169.00	
353.3113 Eglise		48.40	
354.3113 Maison de commune	2'023.55	4'102.30	
355.3113 Salle polyvalente	3'008.50	1'025.65	
356.3113 Bâtiment Ch. Neuf. 7	-	-	
357.3113 Local voirie et Buvette foot	-	-	
358.3113 Collège Ecureuils	941.65	995.40	
359.3113 Villas et studios	402.05		
363.3113 Communaux I et II	2'760.41	6'782.90	
	<b>9'357.76</b>	<b>13'123.65</b>	

Budget non utilisé	<b>60'642.24</b>	<b>43'876.35</b>	
--------------------	------------------	------------------	--

Libellés	2021	2020	Justification des dépenses importantes du comptes
30.3141 Budget global entretien bâtiment	218'000.00	219'000.00	
	218'000.00	219'000.00	

Détails des dépenses			
32.3141.3 Cabane	3'207.70	678.00	remplacement fontaine
351.3141.2 Auberge communale	26'655.90	9'430.60	
352.3141.1 Ancienne école	4'227.07	2'399.60	
353.3141.1 Eglise	6'090.20	10'030.00	
354.3141.1 Maison de commune	20'513.47	84'869.51	remplacement climatisation épicerie
355.3141.3 Salle polyvalente	51'054.75	15'871.68	rempl. Passe-plat
356.3141.1 Bâtiment Ch. Neuf 7	3'070.10	5'227.05	
357.3141.1 Locaux voirie et buvette foot	3'717.30	2'146.00	
358.3141.1 Collège Ecureuils	6'268.55	17'181.45	
359.3141.2 Villas et studio	5'563.22	4'309.35	
361.3141.1 En Farabosse			
363.3141.1 Communaux I et II	28'093.27	36'300.85	
	<b>158'461.53</b>	<b>188'444.09</b>	

Budget non utilisé	59'538.47	30'555.91	
--------------------	-----------	-----------	--

### 31.4351

#### APPORTS VIGNES

Nous recevons toujours tardivement les acomptes de la Cave de La Côte. Nous avons pu obtenir cette année le solde de l'année 2020 mais également le 1er acompte de 2021. Il semblerait qu'un rattrapage a eu lieu sur 2021.

### 32.4271

#### LOCATION CABANE

Baisse des locations en raison de la COVID.

### 351.4231.1

#### LOCATION AUBERGE

Des loyers ont été offerts en raison de la COVID.

### 354.3312

#### AMORTISSEMENT PATRIMOINE ADMINISTRATIF

L'amortissement des vélux et des stores de la Maison de la Commune s'est achevé en 2020.

### 354.4231.1

#### LOCATION APPARTEMENT

Un locataire a résilié son bail et des travaux sont nécessaires. Un préavis sera prochainement déposé.

### 354.4231.2

#### LOCATION COMMERCES

Des loyers ont été offerts en raison de la COVID.

- 355.4271.2 LOCATION GRANDE SALLE, FOYER, CUISINE**  
Baisse des locations due à la COVID.
- 355.4351 FACTURATION A DES TIERS**  
Remboursement d'assurances suite à l'accident d'un employé et un cas de déprédation et vol. Remboursement des frais supplémentaires COVID par l'ASSAGIE.
- 358.3012 AUXILIAIRES NETTOYAGE ECUREUILS**  
Les désinfections supplémentaires à cause de la COVID ont entraîné l'engagement de quelques auxiliaires.
- 358.3181 HONORAIRES**  
Frais de géomètre pour le cadastration de l'agrandissement des Ecureuils.
- 363.3012 AUXILIAIRES NETTOYAGE COLL. COMMUNAUX**  
Les désinfections supplémentaires à cause de la COVID ont entraîné l'engagement de quelques auxiliaires.
- 363.4351 FACTURATION A DES TIERS**  
Remboursement des frais supplémentaires COVID par l'ASSAGIE

## **4. TRAVAUX**

### **430 ENTRETIEN DES ROUTES**

- 430.3141.1 ENTRETIEN, ACHAT ET TRANSPORTS MATÉRIAUX**  
Il avait été convenu que le chemin d'accès au cimetière pourrait être utilisé pendant la construction de l'immeuble Clos-de-Bière 10 moyennant une remise en état avec élargissement de l'encaissement à l'issue des travaux. Ces travaux ont été effectués par les propriétaires en juin, puis la Commune en a profité pour aménager 3 places de parc dédiées au cimetière et de poser un revêtement bitumineux jusqu'à ce parking.  
Dans le cadre de ces travaux, le mur extérieur du cimetière a également été rénové le long de la route Clos-de-Bière et du chemin rénové. Le coût de ces travaux a été imputé dans le compte 44.3141.3 (Entretien Cimetière).

L'extrémité du chemin de la Romanèche jusqu'au chemin des Pylônes a été totalement rénovée en modifiant son profil de façon à conserver et à évacuer les eaux de ruissellement en son centre. Cette modification devrait réduire l'érosion en bordure de route et prolonger la durée de vie de cette rénovation.

Des travaux de pontages de fissures et de gravillonnage de quelques chemins agricoles ont été entrepris en fin d'année. Ils seront finalisés sur le 2<sup>ème</sup> trimestre 2022.

### 430.3181.3 HONORAIRES ET PRESTAT. SERVICES

Nous avons versé la participation de la Commune d'Etoy d'un montant de 11'569,81 pour la réalisation des premières étapes du chemin « Au fil de l'Aubonne » de Bière à l'embouchure de l'Aubonne. Cette participation avait été acceptée en 2018.

### 431 VEHICULES, MACHINES, EQUIPEMENT SERVICE VOIRIE

	Libellés	2021	2020
431.3155	Entretien véhicules (global)	15'000.00	17'000.00
431.3155.1	Entretien balayeuse communale	5'586.10	2'820.60
431.3155.2	Entretien Reform	2'107.35	2'891.00
431.3115.3	Entretien Dacia Dokker	1'108.00	2'530.50
431.3155.4	Entretien Bieffebi Ferrari	-	1'348.40
431.3155.5	Entretien J. Deere	3'953.80	985.40
431.3155.6	Entretien Dacia Logan		2'994.05
431.3155.7	Entretien Minibus Ford	836.15	593.05
431.3155.8	Entretien tondeuses, machines, div.	4'901.15	3'765.80
		18'492.55	17'928.80

### 44.3141.2 ENTRETIEN PLACE DE SPORT ET TERRAIN DE SPORT

Les aménagements prévus autour du Street workout sont reportés après les travaux dans la zone des Communaux.

### 44.3141.3 ENTRETIEN CIMETIERE

Voir compte 430.3141.1 (Entretien, achat et transports matériaux) pour des explications concernant la rénovation du mur du cimetière.

## 45 GESTION DES DECHETS

### 450 FRAIS D'EXPLOITATION DE LA DECHETTERIE

Les charges salariales et les frais d'exploitation sont réunis dans ce service. Ces frais sont ensuite répartis dans les comptes 451 (Déchets urbains) et 452. Autres déchets au moyen de comptes d'imputations internes.

Les frais de personnel des comptes 450.3011-3031-3041-3061.1-3061.2-3080 se montent à CHF 63'464 (c.450.4901) et sont répartis de la manière suivante.

- o 90% soit CHF 57'117.60 dans le service lié aux déchets urbains : 451.3901
- o 10% soit CHF 6'346.40 dans le service lié aux autres déchets : 452.3901

Les charges d'entretien de la déchetterie 450.3113-3121.1-3141-3181-4361 se montent à CHF 15'418.80 (c.450.4902) et sont réparties de la manière suivante :

- o 90% soit CHF 13'633.90 dans le service lié aux déchets urbains : 451.3902
- o 10% soit CHF 1'514.90 dans le service lié aux autres déchets : 452.3902

**450.4361**

**REMBOURSEMENT DE TIERS**

Remboursement à la suite de l'arrachage de la clôture de la déchetterie.

**451 DECHETS URBAINS**

**452 AUTRES DECHETS**

L'année 2020 comprenait une partie des déchets de la commune de St-Prex à la suite de l'incendie de leur déchetterie.

**46 RESEAU EGOUS EPURATION**

**46.3311**

**AMORTISSEMENT PATRIMOINE ADMINISTRATIF**

Clôturés dans les comptes 2020, la part assainissement des eaux du préavis 2019-01 (Défense incendie Espérance) a été amortie comme voté par la Conseil.

**47 COURS D'EAU**

**47.3147**

**ENTRETIEN COURS D'EAU**

Des travaux d'entretien ont été effectués sur le bas du ruisseau le Farabosse avec la pose d'une petite barrière pour éviter des chutes le long du chemin agricole. Les travaux prévus sur le haut du ruisseau. En Bellevue ont été repoussés en attendant un positionnement des CFF sur les aménagements prévus dans ce secteur. Des informations devraient être disponibles pour fin 2022.

## 5. INSTRUCTION PUBLIQUE ET CULTES

### 51 ENSEIGNEMENT PRIMAIRE et 52 ENSEIGNEMENT SECONDAIRE

51.3521.1 PARTICIPATION ENSEIGNEMENT PRIMAIRE ASSAGIE  
52.3521.1 PARTICIPATION ENSEIGNEMENT SECONDAIRE ASSAGIE

	Enseignement primaire	Enseignement secondaire
COMPTES 2021	1'085'084.90	604'877.40
BUDGET 2021	1'106'000.00	585'600.00
<b>Différence = + ou - Charges</b>	<b>-20'915.10</b>	<b>+19'277.40</b>

Nombre d'élèves : enseignement primaire : 215 (221 prévus au budget 2021), enseignement secondaire : 120 (117 prévus au budget 2021)  
Total des élèves : 335 (budget 2021 : 338 élèves).

### 550 ACTIVITÉS PARASCOLAIRES/ CENTRE DES JEUNES

550.3171.1 FRAIS ANIMATION CENTRE JEUNES  
550.4359 RECETTES VENTES PRODUITS ET ANIMATIONS

L'enveloppe allouée (dépenses moins recettes) au Centre des jeunes est de CHF 12'000. Les dépenses et recettes dépendent fortement du nombre d'animations prévues. Ces dernières ont été moins nombreuses à cause de la COVID.

## 6. POLICE

### 61 CORPS DE POLICE CANTONAL

61.3511 PART AUX CHARGES CANTONALES

La gestion de la police est assurée par la Police cantonale et refacturée par l'Etat de Vaud. Le décompte provisoire de 2021 s'élève à CHF 479'230.

### 65 SIS MORGET

65.3521 PART ETOY AU SIS MORGET

La diminution est due comme pour 2020 à une diminution des soldes des sapeurs en raison de la situation sanitaire et d'une baisse des effectifs.

### 66 PROTECTION CIVILE

66.3521.2 REDEVANCE OFFICE REGIONAL PC

La participation se monte à CHF 19.08 par habitant (19.24 en 2020).

## 7 SECURITE SOCIALE

### 71 SERVICE SOCIAL / ACCUEIL ENFANTS

#### 71.3526 ARASMAC PART D'ETOY AU RÉSEAU AJEMA

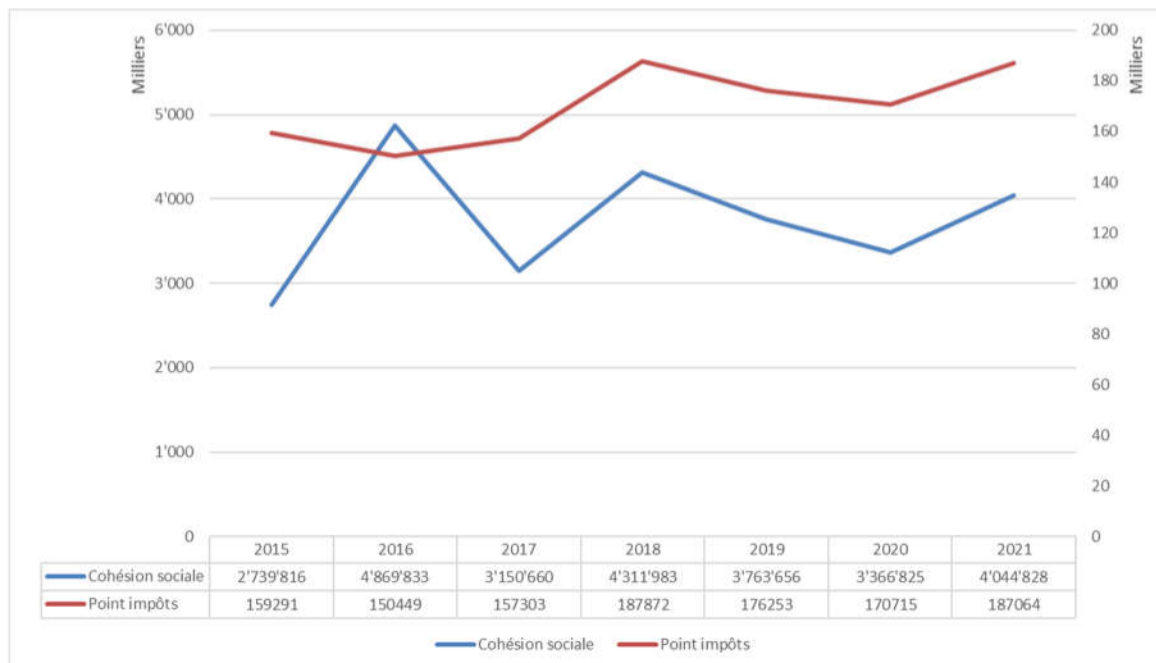
Pour 2021, au moment de boucler les comptes, nous avons reçu le nombre d'utilisation pour notre commune mais pas encore les coûts y relatifs. Il semble que les acomptes payés sont suffisants par conséquent aucune provision supplémentaire n'a été effectuée. Toutefois, nos acomptes sont déduits des décomptes définitifs en notre faveur pour 2019 et 2020.

	ACCUEIL FAMILIAL PRÉ ET PARASCOLAIRE	ACCUEIL COLLECTIF PRÉSCOLAIRE	ACCUEIL COLLECTIF PARASCOLAIRE
2019	19'012	28'470	64'047
2020	20'915	19'672	50'167
2021	20'559	28'866	53'486
<b>Différence 2020/2021</b>	<b>-356</b>	<b>9'194</b>	<b>3'319</b>

## 72. PREVOYANCE SOCIALE

### 72.3511.1 PARTICIPATION À LA FACTURE SOCIALE

#### EVOLUTION FACTURE SOCIALE



## FINANCEMENT DE LA FACTURE SOCIALE

La facture sociale à charge des communes est financée à l'aide de 3 couches :

- o Une première couche est constituée par un prélèvement sur les recettes conjoncturelles communales (droits de mutation et gains immobiliers, impôt sur les successions, impôt sur les frontaliers).

Le prélèvement est de :

- ◇ 50 % du produit des droits de mutation, gains immobiliers, successions (CHF 1'877'254)
- ◇ 30 % du produit de l'impôt sur les frontaliers (CHF 570'633)

### Pour Etoy

50 % sur les recettes conjoncturelles	CHF	989'627
30 % sur les impôts frontaliers	CHF	171'190
<b>Soit un total de</b>	<b>CHF</b>	<b>1'109'817</b>

- o Une seconde couche est alimentée par les communes à forte capacité financière à l'aide d'un écrêtage sur les recettes dépassant fortement la moyenne des commune (base de référence : valeur du point d'impôt par habitant).

L'écrêtage est le suivant :

- ◇ 20 % de ce qui est compris entre 100 % et 120 % de la valeur moyenne
- ◇ 30 % de ce qui est compris entre 120 % et 150 % de la valeur moyenne
- ◇ 40 % de ce qui est compris entre 150 % et 200 % de la valeur moyenne
- ◇ 50 % de ce qui est compris entre 200 % et 300 % de la valeur moyenne
- ◇ 60 % de ce qui dépasse 300 % de la valeur moyenne.

Moyenne cantonale points d'impôts/habitants : 48.41

Moyenne cantonale points d'impôts/habitants à 120 % : 58.09

Moyenne points d'impôts par habitants Etoy : 64.11

Soit 132.43 % de la moyenne cantonale ce qui correspond à 15.70 points au -dessus de la moyenne à 100 % et 6.02 au-dessus de la moyenne de 120 %

20 % de 9.68 points = 1.936 points

Et 30 % de 6.02 points = 1.806 soit 3.74 points

qui correspond à la partie écrêtée

Ecrêtage de la seconde couche :  $3.74 * \text{nombre habitants } 2918 * 60 = 654'082$

- o Le solde de la facture sociale à la charge des communes (environ 2/3 du montant total) est payé en points d'impôts.

### Pour Etoy

Le taux prévu est de **12.19\*** (budget 2021 : 15.3544) multiplié par un point d'impôts CHF 187'064 correspond à CHF **2'280'929**.

**SOIT UN TOTAL DE CHF 4'044'828.**

\* Il s'agit du taux provisoire communiqué par le canton. Ce taux est variable et dépend des charges de la facture sociale et du résultat des autres communes



## 8. SERVICE INDUSTRIEL

### 81 SERVICE DES EAUX

#### 81.3181 HONORAIRES ET PRESTATIONS SERVICE DES EAUX

Selon les rapports d'analyse de qualité de l'eau potable de début 2020 qui avaient révélés pour la 1<sup>ère</sup> fois le problème de pollution au métabolite du Chlorothalonil, nous avons un délai de 2 ans pour régler ce problème. Pour cela, nous avons prévu un montant de 40'000.- pour effectuer une étude préliminaire destinée à identifier des variantes de solutions permettant de diluer et/ou de traiter l'eau potable pour la rendre à nouveau réglementaire selon les normes fédérales.

Depuis l'été 2021, les services fédéraux ont reporté cette exigence en attendant plus d'informations scientifiques sur les effets sur la santé de cette pollution. Cette étude a donc été mise en veilleuse.

#### 81.3311 AMORTISSEMENT PATRIMOINE ADMINISTRATIF

Clôturés dans les comptes 2020, le préavis 2017-06 (Remplacement conduites eau Etoy-Lavigny) et la part service des eaux du préavis 2019-01 (Défense incendie Espérance) ont été amortis comme voté par la Conseil.

### 84 DEVELOPPEMENT DURABLE

#### 84.3657 SUBVENTION VELO ELECTRIQUE

23 vélos électriques ont été subventionné en 2021.

#### 84.3809 ATTRIBUTION FONDS DEVELOPPEMENT

Correspond à la ristourne reçue de la SEFA reçue en 2022 et au rendement du compte bancaire.

#### 84.3909 IMPUTATION DEFICIT MOBILITY

Les directives du fonds durables prévoient une prise en charge du déficit de chaque véhicule pendant la durée initiale du contrat de 2 ans.

#### 84.4809 PRELEVEMENT SUR FONDS DE DEVELOPPEMENT DURABLE

Prélèvement au fonds des charges payés durant l'année 2021.

# BILAN

## Tableau des dépenses d'investissements 2021

Comptes	Objet	Investissements	Amortissements	Subventions/tiers
9141.17	Aménag. Girat. Bellevue Rte Allaman		6'373	
9141.18	Aménag. Rte Villars		3'600	
9141.35	Trottoir Rte Allaman			
9141.44	Aménag. Trottoir mixte		16'800	
9141.45	Interface Gare pr. 07/2021	18'595		
9143.21	Install. Vélux + stores maison communes		0	
9143.51	Agrandis. Collège Ecureuils		481'800	
9143.61	Crédit étude salle multi-sport	43'543		
9143.62	Salle multi-fonctions	5'536'128		
9143.63	Aménagement zone Communaux	57'517		
9143.82	2e constr. Collège comm.		1'105'000	
9143.83	Rénov. Collège Etoy-Buchillon		15'400	
9144.22	Rempl. Conduites eau Rte Lavigny		239'055	
9144.23	Réalis. Défense incendie Espérance Eau		82'386	
9144.230	Réalis. Défense incendie Espérance Egouts		99'890	
9144.363	Collecte Eaux usées zone Communaux	181'065		
9144.381	Collecte eaux zone Communaux	39'402		
9146.11	Achat véhicule REFORM		21'000	
<b>TOTAUX</b>		<b>5'876'251</b>	<b>2'071'304</b>	<b>0</b>

<b>Total des recettes 68 + 66</b>	<b>2'071'304</b>
-----------------------------------	------------------

<b>Diminution investissement</b>	<b>3'804'947</b>
----------------------------------	------------------

## COMMUNE D'ETROY - Etat préavis

Numéro	Objet	Compte	Crédit accordé	Coût de la construction au 01.01.21	Amortissement cumulé	Solde comptable au 01.01.21	Dépenses 2021	Subventio n/particip. Tiers	Amortissement 2021 obligatoire/suppl.	Valeur au bilan au 31.12.21	Année de fin du chantier/de la construction/d'achat
11/2012	Aménagement Rte de Villais <b>partie route</b>	9141.18	814000	520500	452963	67537	0	0	3600	63937	2013
	Aménagement Rte de Villais <b>partie Egouts</b>	9144.180		198254	198254	0	0	0		0	2013
10/2012	Aménagement rte d'Allaman <b>partie route</b>	9141.17	305100	190957	184584	6373	0	0	6373	0	2013
04/2013	Constr. Coll. Communaux II	9143.82	7650000	7678167	5166000	2112167	0	0	105000	1'007'167	2014/2015
04/2014	Rénovation collège Etoy-Buchillon	9143.83	662200	641270	281700	359570	0	0	15400	344170	2016
16/2015	Achat véhicule multi-fonction	9146.11	168000	168000	105000	63000	0	0	21000	42000	2016
01/2016	Amén. Trottoir mixte rte de la Gare	9141.44	985000	830254	377178	453076	0	0	16800	436276	2017
07/2021	Interface Gare	9141.45	105000				18595			18595	En cours
02/2017	Trottoir Rte Allaman	9141.35	255000	-10732		-10732				-10732	Terminé mais factures encore à recevoir
06/2017	Rempl. conduites eau Rte Lavigny	9144.22	284000	239055		239055			239055	0	2020
01/2018	Agrandissement collège des Ecureuils	9143.51	2'182'000	2'036'235	482000	1'554'235			81'800	1'072'435	2019
02/2018	Crédit étude salle multi-sport	9143.61	500000	486372		486372	43543			529915	2021
02/2021	Construction salle multi-fonction	9143.62	14'525'000				5'536'128			5'536'128	En cours
01/2021	Aménagement zone Communaux	9143.63	628700				57517			57517	En cours
01/2019	Réalis. Trav. Défense incendie Espérance <b>partie eau</b>	9144.23	150000	82386		82386			82386	0	2020
01/2019	Réalis. Trav. Défense incendie Espérance <b>partie égout</b>	9144.230	193000	99889		99889			99889	0	2020
01/2021	Collecte Eaux usées Zone Communaux	9144.363	557000				181065			181065	En cours
01/2021	Extension réseau eau Zone Communaux	9144.381	151900				39402			39402	En cours
06/2018	Bouclage Courta Rama <b>eau</b>	9144.53	222500	98924		98924				98924	En cours
<b>Investissements bruts</b>											<b>Valeur comptable au 31.12.21</b>
				13259532	7247679	5611852	5876251	0	671303	1400000	9416800

## EMPRUNTS AU 31.12.2021

Date Emis.	Date Echéance	Compte No	Genre d'emprunt	Capital	Am.	Taux %	Intérêts annuels
31.03.14	28.03.2024	9221.37	<b>Postfinance SA</b>	3'000'000.00	10% an	1.50	14'625.00
			Amortis. au 31.03.15	-300'000.00			
			Amortis. au 31.03.16	-300'000.00			
			Amortis. au 31.03.17	-300'000.00			
			Amortis. au 31.03.18	-300'000.00			
			Amortis. au 31.03.19	-300'000.00			
			Amortis. au 31.03.20	-300'000.00			
			Amortis. Au 31.03.21	-300'000.00			
			Total au 31.12.21	900'000.00			
03.04.20	03.04.2030	9221.38	<b>Postfinance SA</b>	3'600'000.00	250'000	0.22	7'511.65
			Amortiss. Au 03.04.21	-250'000.00			
			Total au 31.12.21	3'350'000.00			

TM %

<b>TOTAL</b>				<b>4'250'000.00</b>		0.3549%	<b>22'136.65</b>
--------------	--	--	--	---------------------	--	---------	------------------

## EMPRUNTS A COURT TERME

Date Emis.	Date Echéance	Compte No	Genre d'emprunt	Capital	Am.	Taux %	Intérêts annuels
15.07.21	17.03.2022	9210.7	Basler Kantonalbank	1'000'000.00	intérêts négatifs variables		
18.08.21	17.03.2022	9210.7	Basler Kantonalbank	1'000'000.00	intérêts négatifs variables		
<b>TOTAL</b>				<b>2'000'000.00</b>			

## TABLEAU DE FINANCEMENT

<b>Activité opérationnelle</b>	
Bénéfice net	138'126
+ amortissements obligatoires du PA (331)	671'303
+ amortissement suppl. du PA (332)	1'400'000
+ attribut. Fonds amortis. spéciaux (38)	1'952'134
+ amortissement patrimoine financier	
./. Prélèv. Fonds réserve	-800'629
<b>Marge d'autofinancement (cash flow)</b>	<b>3'360'934</b>
Diminution créances	392'367
Diminution actifs transitoires	535'802
Augmentation engagement courant	98'016
Diminution passifs transitoires	-23'347
<b>Flux de trésorerie provenant de l'activité opérationnelle</b>	<b>4'363'772</b>

<b>Activité d'investissement et de placement</b>	
<b>Dépenses d'investissements et de placement</b>	
Ouvrages de génie civil	-18'595
Bâtiments et constructions	-5'637'188
Installations et services industriels	-220'467
Mobilier, machines et véhicules	
Prêt Tennis Club	
<b>./. Recettes d'investissements</b>	
DGE Subvention isolation thermique Ecureuil	
Participation commune de Buchillon conduite eau Lavigny	
Réadaptation capital actions Valorsa	5'600
Rbt prêt Tennis	77'700
<b>Flux de trésorerie prov. de l'activité d'investis. et de placement</b>	<b>-5'792'950</b>

**Insuffisance de financement** -1'429'178

<b>Activité de financement</b>	
Emprunt à court terme	2'000'000
./. Remboursement emprunt (UBS + Postfinance)	-550'000
<b>Flux de trésorerie provenant de l'activité de financement</b>	<b>1'450'000</b>

<b>Variation du disponible</b>	<b>20'822</b>
Liquidité au 01.01.2021	2'448'334
Liquidité au 31.12.2021	2'469'155

Le tableau de financement permet de déterminer le flux de trésorerie (cash flow) généré durant l'exercice comptable et explique l'utilisation des liquidités au cours de la même période. Le résultat du tableau de financement correspond à l'augmentation ou à la diminution des liquidités. Le premier degré du tableau est le plus important puisqu'il indique le cash flow généré par les activités d'exploitation. Il représente le solde des liquidités provenant du compte de fonctionnement à disposition de la commune pour financer ses investissements ou rembourser ses emprunts.

L'investissement de la salle multi-fonctions a débuté en 2021. Grâce à l'excellent cash flow, une partie des dépenses d'investissement ont pu être couvertes sans recourir à l'emprunt.

## ETAT DE SITUATION PLAFOND D'ENDETTEMENT

	<b>Endettement au 31.12.2021</b>	<b>Plafond endettement approuvé le 01.11.2021 par le Conseil communal</b>
Total passif chiffres 920-923	6'886'951	31'000'000
Dette association intercommuna	64'848	
<b>Total</b>	<b>6'951'799</b>	<b>31'000'000</b>
Total revenus chiffres 40-46	18'565'121	15'536'661
	<b>Quotité brut au 31.12.2021</b>	<b>Quotité brut selon le préavis</b>
	<b>37%</b>	<b>200%</b>

# CONCLUSIONS

Avant les attributions à réserve et amortissements, la situation du compte de fonctionnement est la suivante :

COMPTES 2021	
REVENUS	18'761'645.30
CHARGES	-15'400'711.79
<b>Excédent de recettes</b>	<b>3'360'933.51</b>

RESULTAT FINAL 2021	Montant	Solde
<b>Avant tous les amortissements / Excédent de recettes net</b>		<b>3'360'933.51</b>
Amortis.obligatoires	-671'303.00	2'689'630.51 A
Dissolution de réserve par c. fonctionnement	800'628.85	3'490'259.36 B
Attribution fonds réserve	-1'952'133.75	1'538'125.61 C
Amortissements supplémentaires	-1'400'000.00	138'125.61 D
<b>Excédent de recettes</b>		<b>138'125.61</b>

## A) Les amortissements et attributions obligatoires touchent les comptes suivants :

Amortis. Aménagement Rte de Villars	430.3311	9141.18	3'600.00
Amortis. Aménagement Rte Allaman	430.3311	9141.17	6'373.00
Amortis. Collège Communaux	363.3312	9143.82	105'000.00
Amortis. Rénov. Collège Buchillon	362.3312	9143.83	15'400.00
Amortis. Véhicule multi-fonction Reform	430.3311	9146.11	21'000.00
Amortis. Trottoir mixte	430.3311	9141.44	16'800.00
Amortis. Ecureuils	358.3311	9143.51	81'800.00
Amortis. Conduites eau Rte Lavigny	81.3311	9143.21	239'055.00
Amortiss. Travaux Espérance eau	81.3110	9144.23	82'386.00
Amortiss. Travaux Espérance égouts	46.3110	9144.23	99'889.00

## B) Prélèvements s/fonds de réserve touchent les comptes suivants :

Dissolution fds provision débit. douteux	9282.01	22.4809	649'000.00
Dissolution pour travaux futurs	9280.84	84.4809	16'595.55
Dissolution s/fonds réserve eau	9280.3	81.4813	135'033.30

## C) Attribution fonds de réserve

Attribution fds d'épuration	46.3811	9280.2	126'113.55
Attribution travaux futurs	23.3801	9282.6	1'000'000.00
Attribution fds provision débit. douteux	22.3809	9282.01	667'000.00
Attribution fds développement durable	84.3809	9280.84	159'020.20

## D) Amortissements supplémentaires

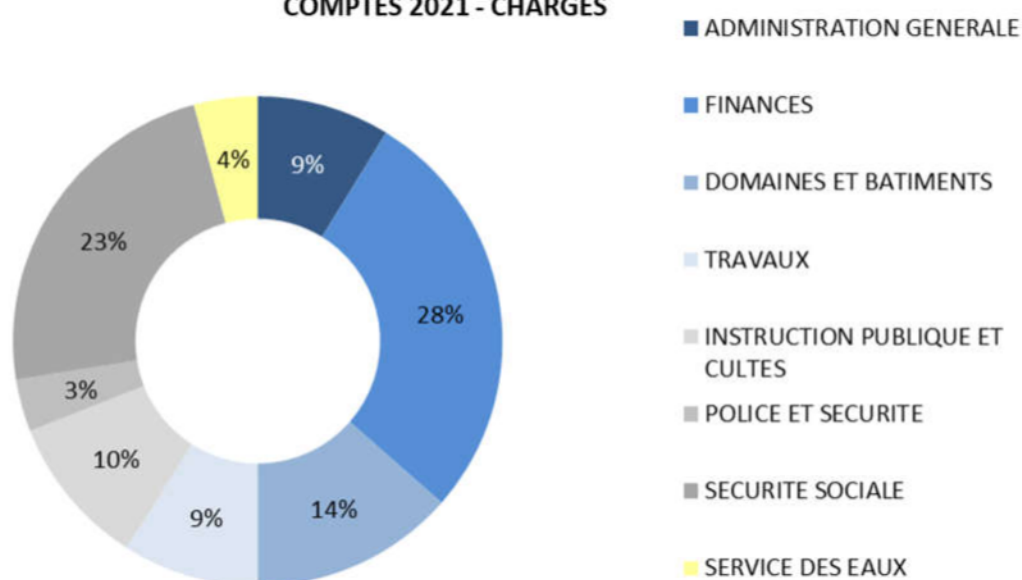
Amortis. suppl 2e coll. Communaux	363.3321	9143.82	1'000'000.00
Amortis. Suppl. Ecureuils	358.3321	9143.51	400'000.00

## La clôture finale des comptes se traduit ainsi :

Compte	Désignation	Comptes 2021		Budget 2021		Comptes 2020	
		Charges	Revenus	Charges	Revenus	Charges	Revenus
1	ADMINISTRATION GENERALE	1'707'986.60	276'382.35	1'921'150.00	346'900.00	1'707'260.43	358'210.80
2	FINANCES	5'375'940.70	15'504'158.32	3'403'400.00	11'516'300.00	4'251'512.65	13'406'146.86
3	DOMAINES ET BATIMENTS	2'628'459.38	1'784'513.01	1'395'160.00	1'695'960.00	2'392'518.37	2'064'191.14
4	TRAVAUX	1'749'331.74	1'040'831.22	2'099'523.00	1'105'800.00	2'056'561.14	1'267'561.59
5	INSTRUCTION PUBLIQUE ET CULTES	1'944'874.76	123'347.25	1'964'700.00	122'700.00	1'910'359.45	121'138.10
6	POLICE ET SECURITE	669'150.00	13'805.90	659'300.00	11'000.00	627'243.55	9'143.90
7	SECURITE SOCIALE	4'532'085.26	2'916.00	3'671'300.00		4'155'430.41	1'204.00
8	SERVICES INDUSTRIELS	816'320.10	816'320.10	665'000.00	665'000.00	971'752.40	971'752.40
	TOTALISATION	19'424'148.54	19'562'274.15	15'779'533.00	15'463'660.00	18'072'638.40	18'199'348.79
	Résultat	138'125.61			315'873.00	126'710.39	

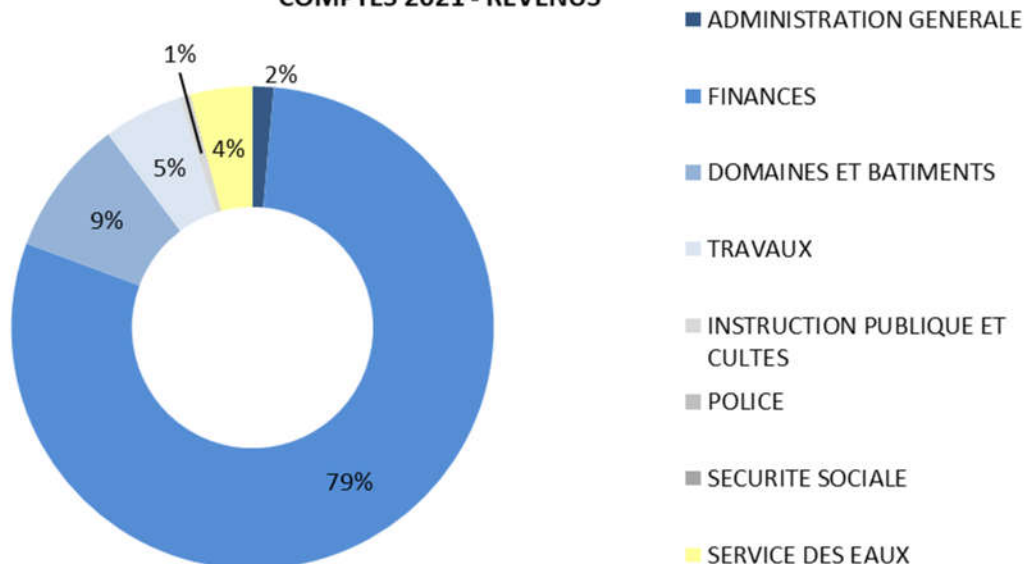
L'excédent de recettes de CHF 138'125.61 est imputé au compte Capital 9290 au Passif du Bilan dont le montant final au 31.12.2021 s'élève à CHF **1'164'441.20**.

### COMPTES 2021 - CHARGES

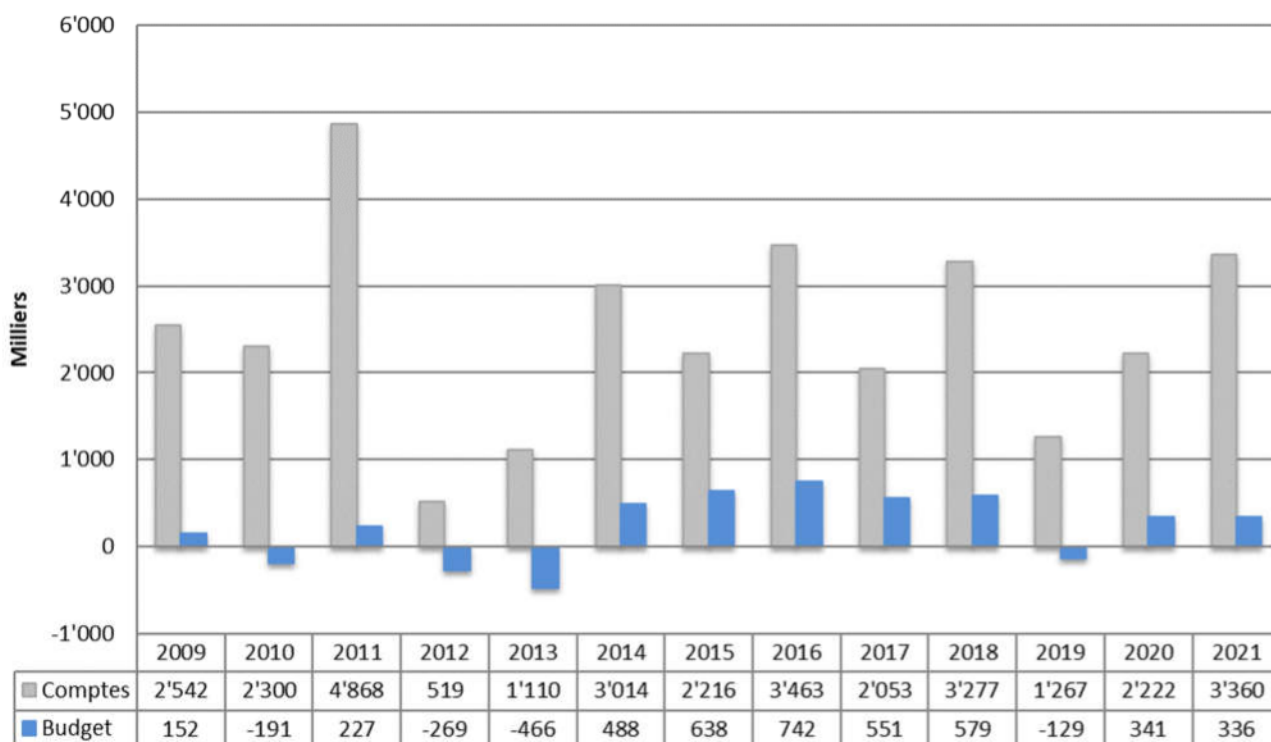


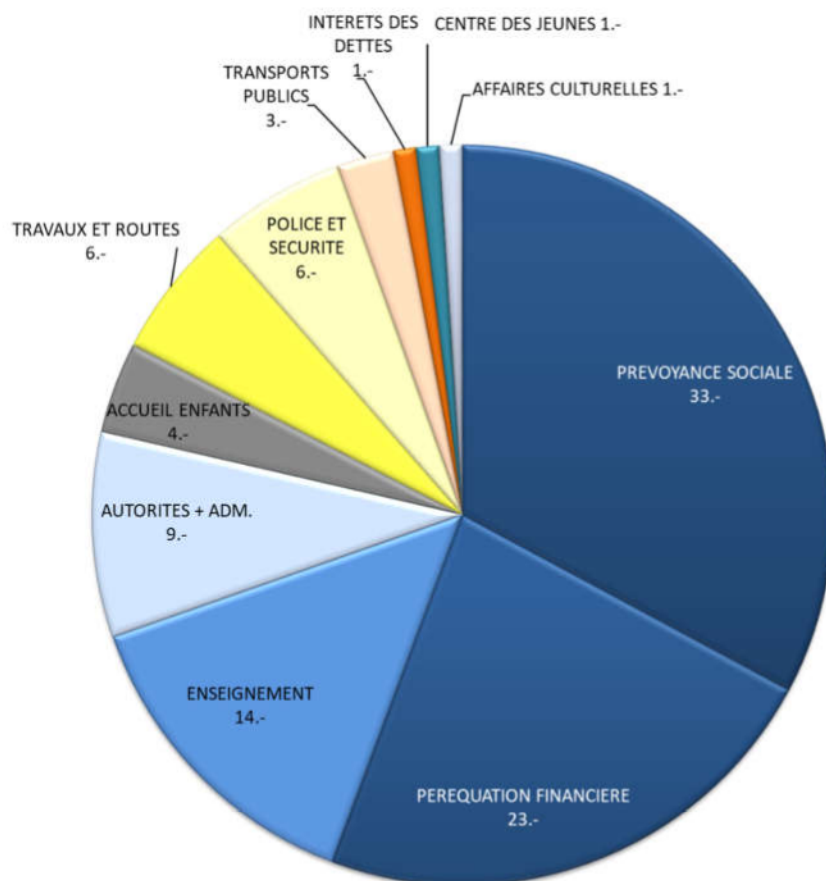


### COMPTES 2021 - REVENUS



### COMPARATIF COMPTES ET BUDGET DE LA MARGE D'AUTOFINANCEMENT





## Chaque fois que la Commune dépense CHF 100.- elle le dépense à ...

En conclusion, nous avons à nouveau une année 2021 positive avec des rentrées plus importantes que celles budgétisées sur les personnes morales. Nous aurons la confirmation en 2022, si cette situation est pérenne ou si les aides étatiques ont permis de limiter les dégâts de la crise. En 2021, les effets des accords Etat-Communes ont permis de baisser le taux utilisé pour le calcul de la cohésion sociale. Toutefois, les charges péréquatives pèsent lourd sur les finances communales. En revanche, les autres charges sont maîtrisées.

Délégué municipal : M. J. M. Fernandez

\*\*\* les comptes avec une astérisque comportent un commentaire dans les pages précédentes \*\*\*

Compte	Désignation	Comptes 2021		Budget 2021		Comptes 2020	
		Charges	Revenus	Charges	Revenus	Charges	Revenus
<b>1</b>	<b>ADMINISTRATION GENERALE</b>	<b>1'707'986.60</b>	<b>276'382.35</b>	<b>1'921'150.00</b>	<b>346'900.00</b>	<b>1'707'260.43</b>	<b>358'210.80</b>
<b>10</b>	<b>AUTORITES</b>	<b>314'947.80</b>	<b>8'055.90</b>	<b>311'450.00</b>	<b>8'500.00</b>	<b>256'093.35</b>	<b>8'618.55</b>
<b>101</b>	<b>Conseil communal</b>	<b>41'104.05</b>		<b>35'800.00</b>		<b>24'003.55</b>	
101.3001	Jet.présences, trait. président + secrétaire	23'949.95		26'000.00		15'248.30	
101.3002	Indemnité délégué commune divers assoc.	150.00		200.00			
101.3031	Assurances sociales AVS-AC-AF	678.25		500.00		245.05	
101.3051.1	Assurance accident	10.55		100.00		6.30	
101.3061	Rembt frais président et secrétaire	500.00		500.00		200.00	
101.3091	Autres charges du conseil	938.50		500.00		442.30	
101.3101	Imprimés et fournitures de bureau ***	12'658.50		5'000.00		7'403.95	
101.3171	Réceptions conseil communal	2'218.30		3'000.00		457.65	
<b>102</b>	<b>Municipalité</b>	<b>273'843.75</b>	<b>8'055.90</b>	<b>275'650.00</b>	<b>8'500.00</b>	<b>232'089.80</b>	<b>8'618.55</b>
102.3001	Traitements fixes de la Municipalité	118'798.20		117'500.00		117'481.00	
102.3002	Vacations de la Municipalité	109'186.05		100'000.00		82'682.05	
102.3031	Assurances sociales AVS-AC-AF	18'080.35		19'000.00		15'265.35	
102.3041	Caisse retraite			18'000.00			
102.3043	Caisse retraite Swisslife ***	9'443.05					
102.3051.1	Assurance accident	3'315.85		3'000.00		2'842.05	
102.3052	Assurance perte de gain maladie ***	2'064.05		2'850.00			
102.3061	Remboursement de frais	12'500.00		12'500.00		12'500.00	
102.3091	Cours divers et autres charges					890.00	
102.3171	Partic. div.réceptions et frais repas	456.20		2'800.00		429.35	
102.4361	Rembours. de tiers, indemn.Assagie-Arasmac		8'055.90		8'500.00		8'618.55
<b>11</b>	<b>ADMINISTRATION</b>	<b>714'041.15</b>	<b>164'526.00</b>	<b>801'500.00</b>	<b>187'600.00</b>	<b>688'581.93</b>	<b>197'608.30</b>
11.3011.1	Trait.personnel administratif ***	386'639.65		415'500.00		391'349.65	
11.3011.2	Trait. indem. livrais. cmdts payer	9'830.90		3'500.00		2'980.00	
11.3011.7	Trait.employ temporaires administ. ***	22'024.65		10'000.00		11'129.45	
11.3031	Assurances sociales AVS-AC-AF	37'765.95		37'200.00		37'933.25	
11.3041	Caisse retraite CIP	61'061.70		65'800.00		62'322.70	
11.3051.1	Assurances accident + complémentaire	5'908.80		6'300.00		5'812.20	
11.3051.3	Assurances RC, choses	3'664.50		4'000.00		3'664.50	
11.3052	Assurance perte de gain maladie	3'612.85		4'000.00			
11.3061	Rembt frais et formation continue ***	794.60		13'000.00		2'283.05	
11.3091	Autres charges	6'362.45		4'500.00		4'698.71	
11.3101	Imprimés et fournitures de bureau	19'277.33		18'000.00		15'072.15	
11.3111	Achat mobilier et mat. bureau	2'715.47		4'000.00		4'776.28	
11.3151	Entretien mach. bureau	315.00		1'000.00		115.10	
11.3171	Réception et manifestations ***	14'532.52		60'000.00		12'827.02	
11.3181.1	Frais de port, achat timbres	11'475.10		10'000.00		8'672.35	
11.3181.4	Site Internet					440.00	
11.3181.5	Petit Journal Etierrez	7'355.00		10'000.00		5'270.00	
11.3181.6	Honoraires fiduciaire	6'752.80		7'000.00		6'828.20	
11.3181.8	Frais contentieux et O.P.	2'944.35		8'000.00		3'649.90	
11.3181.9	Divers honoraires	12'414.25		14'000.00		9'642.57	
11.3191	Cotisations diverses	19'359.78		19'800.00		19'976.45	
11.3193	Cotisation ARCAM	24'144.70		24'900.00		24'343.90	
11.3511.1	Part à des charges cantonales	21'913.80		26'000.00		21'269.50	
11.3651.2	Divers dons	5'175.00		7'000.00		5'525.00	
11.3652	Achat abt CFF vente à population	28'000.00		28'000.00		28'000.00	
11.4311	Emoluments admin. contr. habit. et permis établi.		38'374.50		36'000.00		36'076.05
11.4351	Vente et prestations de service		565.35		200.00		382.15
11.4359	Vente cartes CFF ***		16'600.00		24'000.00		15'240.10
11.4361	Rembours. de tiers APG, assurances,						387.00
11.4361.6	Ristourne Texaid				2'000.00		
11.4391	Emoluments de naturalisation		6'050.00		2'000.00		1'950.00
11.4511	Participat. et remb. collectivités diverses		16'936.15		19'000.00		13'275.00
11.4901.10	Frais gestion égts-épur.		48'700.00		55'200.00		64'743.00
11.4901.12	Frais gestion eau		37'300.00		49'200.00		65'555.00

\*\*\* les comptes avec une astérisque comportent un commentaire dans les pages précédentes \*\*\*

Compte	Désignation	Comptes 2021		Budget 2021		Comptes 2020	
		Charges	Revenus	Charges	Revenus	Charges	Revenus
<b>15</b>	<b>AFFAIRES CULTURELLES ET LOISIRS</b>	<b>158'914.95</b>	<b>33'550.80</b>	<b>243'400.00</b>	<b>93'500.00</b>	<b>218'219.80</b>	<b>94'174.95</b>
15.3011	Traitements pers. Médiathèque ***	48'763.70		115'500.00		114'533.10	
15.3011.1	Indemnités auxiliaires bénévoles	3'000.00		13'000.00		3'000.00	
15.3031	Assurances sociales AVS-AC-AF ***	4'608.45		10'000.00		10'793.70	
15.3041	Caisse retraite CIP ***	7'511.80		17'800.00		17'597.50	
15.3051.1	Assurance accident	690.95		1'700.00		1'619.35	
15.3052	Assurance perte de gain maladie	431.25		1'000.00			
15.3061	Rembt frais et formation continue					413.70	
15.3080	Personnel intérimaire facturé par des tiers	23'567.20					
15.3101	Frais bureau et administration médiathèque	1'225.50		500.00		660.10	
15.3101.1	Imprimés et fournitures à refacturer			1'000.00		440.60	
15.3102	Achat livres	17'829.85		18'200.00		17'683.60	
15.3109	Frais équipement livres et réparation	300.00		2'200.00			
15.3171	Animations	2'670.75		3'000.00		977.65	
15.3651.1	Subside divers stés locales	13'180.00		15'000.00		10'560.00	
15.3651.2	Subvention ludothèque	5'000.00		5'000.00		5'000.00	
15.3651.3	Subside Fondation pr l'enseignement musique	27'635.50		28'500.00		27'863.50	
15.3651.4	Subvention manifestations culturelles	2'500.00		11'000.00		7'077.00	
15.4361	Rembours.Etat de Vaud ***		30'987.70		91'500.00		91'610.95
15.4392	Cotisations abonnés médiathèque		2'563.10		2'000.00		2'564.00
<b>16</b>	<b>TOURISME</b>	<b>8'727.00</b>		<b>9'000.00</b>		<b>8'799.00</b>	
16.3193	Cotisation ass. touristique régionale	8'727.00		9'000.00		8'799.00	
<b>18</b>	<b>TRANSPORTS PUBLICS</b>	<b>429'635.90</b>	<b>70'249.65</b>	<b>418'600.00</b>	<b>57'300.00</b>	<b>421'329.00</b>	<b>57'809.00</b>
18.3511.1	Part déficit lignes transport ***	416'732.25		418'600.00		421'329.00	
18.4527	Part communes déficit ligne car ***		57'346.00		57'300.00		57'809.00
<b>181</b>	<b>MOBILITE</b>	<b>12'903.65</b>	<b>12'903.65</b>				
181.3121	Electricité	192.15					
181.3181	Honoraires ***	12'711.50					
181.4359	Mobility remboursement usage propre et tiers ***		2'794.95				
181.4361	Mobility remboursement électricité		333.35				
181.4909	Déficit pris en charge par Dévelop. durable ***		9'775.35				
<b>19</b>	<b>INFORMATIQUE</b>	<b>81'719.80</b>		<b>137'200.00</b>		<b>114'237.35</b>	
19.3113	Achat matériel informatique ***	13'109.75		28'000.00		30'786.45	
19.3113.1	Achat logiciels ***	2'261.70		34'200.00		19'058.55	
19.3181	Maintenance logiciels et matériel	53'052.25		60'000.00		51'049.35	
19.3181.1	Frais de télécommunication	13'296.10		15'000.00		13'343.00	
<b>2</b>	<b>FINANCES</b>	<b>5'375'940.70</b>	<b>15'504'158.32</b>	<b>3'403'400.00</b>	<b>11'516'300.00</b>	<b>4'251'512.65</b>	<b>13'406'146.86</b>
<b>21</b>	<b>IMPOTS ***</b>	<b>163'394.18</b>	<b>13'925'398.01</b>	<b>189'000.00</b>	<b>10'617'200.00</b>	<b>162'417.09</b>	<b>12'031'315.13</b>
21.3181	Frais de perception impôts	79'583.57		80'000.00		78'328.91	
21.3191.2	Impôts et taxes payés canton ou communes			5'000.00			
21.3290	Intérêts rémunérateurs	1'634.65		4'000.00		4'765.40	
21.3301	Défalcations et remises impôts	82'175.96		100'000.00		79'322.78	
21.4001	Impôts sur le revenu ***		5'762'726.30		5'700'000.00		5'896'816.41
21.4002	Impôts sur la fortune ***		1'237'426.54		750'000.00		961'158.63
21.4003.1	Impôts Frontaliers		570'633.05		500'000.00		619'311.95
21.4003.2	Impôts à la Source		473'653.92		300'000.00		357'527.27
21.4004	Impôts spécial des étrangers		1'173.25				
21.4011	Impôts s/ bénéf.net pers. morales ***		1'782'065.45		805'000.00		1'252'000.35
21.4012	Impôts s/capital net pers. morales		357'017.00		160'000.00		207'905.95
21.4013	Impôts complém. s/immeubles pers. morales		259'740.80		100'000.00		284'447.10
21.4020	Impôts fonciers		1'187'161.35		1'190'000.00		1'189'901.85
21.4040	Droits de mutation ***		1'116'343.65		300'000.00		400'593.00
21.4050	Impôts s/successions et donations		372'820.60		100'000.00		211'610.60
21.4061	Impôts sur les chiens		8'325.00		7'000.00		8'025.00
21.4090	Impôts récupérés après défalcations		6'392.63		10'000.00		1'579.19
21.4109	Patentes div.,restaurants,etc.		42'826.90		36'000.00		35'361.95
21.4110	Ristourne SEFA "usage droit du sol" ***				170'000.00		
21.4221	Intérêts retard s/contribuables		116'725.20		65'000.00		63'753.82
21.4411.1	Imp. s/gains immobiliers		388'089.35		149'000.00		366'210.85
21.4514	Compensation Confédération RFFA ***		242'277.02		275'200.00		175'111.21

\*\*\* les comptes avec une astérisque comportent un commentaire dans les pages précédentes \*\*\*

Compte	Désignation	Comptes 2021		Budget 2021		Comptes 2020	
		Charges	Revenus	Charges	Revenus	Charges	Revenus
<b>22</b>	<b>SERVICE FINANCIER</b>	<b>4'212'546.52</b>	<b>1'578'760.31</b>	<b>3'044'400.00</b>	<b>899'100.00</b>	<b>4'089'095.56</b>	<b>1'374'831.73</b>
22.3181.1	Commissions et frais bancaires	3'493.69		2'500.00		2'245.28	
22.3181.2	Frais pmt c.crédit Jeronimo	341.18		400.00		214.18	
22.3191	Taxes payées	460.00		1'000.00		910.00	
22.3211	Intérêts des dettes à court terme			2'000.00			
22.3221	Intérêts des dettes consolidées ***	22'136.65		28'300.00		52'663.10	
22.3301	Défalcations et remises diverses			500.00		540.00	
22.3521	Fds péréquation part charges communes ***	3'519'115.00		3'009'700.00		3'352'129.00	
22.3522	Part Fds péréquation déc. final année préc.					31'394.00	
22.3809	Attribut. financ provision ducroire	667'000.00				649'000.00	
22.4090	Récupérat. créances après défalcations		897.95				631.10
22.4221.1	Revenus c.courant et placements à terme ***		3'227.81				2.70
22.4221.2	Intérêts des divers débiteurs		3'265.40		2'000.00		2'695.98
22.4222	Dividendes diverses actions		25'002.50		38'000.00		37'297.50
22.4410	Redistribution s/t.CO2 par Cais. AVS				1'800.00		775.35
22.4521	Fds péréquation rembt aux Communes ***		794'698.00		829'000.00		786'766.00
22.4522	Fds péréquat. rembt s/déc. fin. année préc.		80'532.00				
22.4809	Prélèvements s/fonds de réserve		649'000.00				494'000.00
22.4909	Imputation intérêts s/emprunts ***		22'136.65		28'300.00		52'663.10
<b>23</b>	<b>AMORTISSEMENTS ET RESERVES NON VENTILES</b>	<b>1'000'000.00</b>		<b>170'000.00</b>			
23.3801	Attribution de réserves et de renouvellement	1'000'000.00		170'000.00			
<b>3</b>	<b>DOMAINES ET BATIMENTS</b>	<b>2'628'459.38</b>	<b>1'784'513.01</b>	<b>1'395'160.00</b>	<b>1'695'960.00</b>	<b>2'392'518.37</b>	<b>2'064'191.14</b>
<b>30</b>	<b>DOMAINES ET BATIMENTS</b>			<b>288'000.00</b>			
30.3113	Achat mobilier et équipement global ***			70'000.00			
30.3141	Entretien des bâtiments global ***			218'000.00			
<b>31</b>	<b>TERRAINS</b>	<b>9'490.10</b>	<b>30'263.15</b>	<b>15'200.00</b>	<b>28'700.00</b>	<b>11'144.30</b>	<b>21'870.30</b>
31.3131	Achat de vins	1'933.00		6'000.00		5'929.30	
31.3141	Entretien des terrains	2'209.10		3'000.00			
31.3181	Culture des vignes,V.T.,	5'218.00		6'000.00		5'165.00	
31.3185	Honoraires et frais divers	50.00		200.00		50.00	
31.3905	Imputation intérêts s/emprunt	80.00					
31.4231	Revenus des terrains et locations toches		23'594.00		23'000.00		16'322.00
31.4351	Apport vignes ***		6'026.15		3'500.00		5'459.30
31.4355	Vente vins de la Commune		143.00		200.00		89.00
31.4356	Facturat. à des tiers		500.00		2'000.00		
<b>32</b>	<b>FORETS</b>	<b>27'666.25</b>	<b>8'470.50</b>	<b>29'800.00</b>	<b>18'000.00</b>	<b>28'205.25</b>	<b>11'104.00</b>
32.3121	Electricité-chauffage	508.10		700.00		370.00	
32.3131	Achat plants, engrais,etc.			2'000.00			
32.3141.2	Entretien cabane	170.00		700.00		813.85	
32.3141.3	Entretien cabane frais variables	3'207.70				678.00	
32.3171	Martelage	785.90		1'000.00		114.00	
32.3181	Honor. et prestat. de service	22'567.75		25'100.00		25'929.25	
32.3186	Assurances batiment et mobilier	426.80		300.00		300.15	
32.4271	Location cabane ***		3'420.00		14'000.00		5'860.00
32.4351	Vente bois et fact. diverses		4'950.50		4'000.00		4'555.00
32.4361	Remboursement de tiers		100.00				689.00
<b>35</b>	<b>BATIMENTS</b>	<b>2'591'303.03</b>	<b>1'745'779.36</b>	<b>1'062'160.00</b>	<b>1'649'260.00</b>	<b>2'353'168.82</b>	<b>2'031'216.84</b>
<b>351</b>	<b>Auberge communale</b>	<b>30'179.60</b>	<b>48'200.00</b>	<b>3'600.00</b>	<b>72'300.00</b>	<b>12'630.25</b>	<b>45'187.50</b>
351.3141.1	Entretien Auberge	615.80		600.00		497.35	
351.3141.2	Entretien Auberge frais variables	26'655.90				9'430.60	
351.3186	Assurances batiment et mobilier	2'907.90		3'000.00		2'702.30	
351.4231.1	Location Auberge ***		48'200.00		72'300.00		45'187.50

\*\*\* les comptes avec une astérisque comportent un commentaire dans les pages précédentes \*\*\*

Compte	Désignation	Comptes 2021		Budget 2021		Comptes 2020	
		Charges	Revenus	Charges	Revenus	Charges	Revenus
<b>352</b>	<b>Ancienne école</b>	<b>43'823.53</b>	<b>1'130.00</b>	<b>39'200.00</b>	<b>2'500.00</b>	<b>39'829.44</b>	<b>1'602.50</b>
352.3011	Conciergerie	19'708.15		19'000.00		18'876.05	
352.3031	Assurances sociales AVS-AC-AF	1'862.25		1'700.00		1'778.50	
352.3041	Caisse retraite CIP	2'964.00		3'000.00		2'931.55	
352.3051.1	Caisse nationale accid.	773.60		800.00		772.95	
352.3052	Assurance perte de gain maladie	168.40		200.00			
352.3061	Remboursements de frais	920.00				358.00	
352.3113	Achat mobilier et équipements	221.60				169.00	
352.3121.1	Electricité	1'749.45		1'600.00		1'521.05	
352.3121.2	Chauffage	6'077.85		7'000.00		5'039.30	
352.3131	Achat fournitures nettoyage	1'178.70		1'000.00		1'071.29	
352.3141	Entretien batiment	1'763.30		1'800.00		1'956.20	
352.3141.1	Entretien bâtiment frais variables	4'227.07				2'399.60	
352.3186	Assurances batiment et mobilier	2'209.16		3'100.00		2'955.95	
352.4271	Locat. carnotzet , salles et matériel		1'080.00		2'500.00		1'552.50
352.4351	Facturation à des tiers		50.00				50.00
<b>353</b>	<b>Eglise</b>	<b>24'461.64</b>	<b>100.00</b>	<b>19'570.00</b>		<b>24'343.65</b>	
353.3011	Conciergerie	4'816.25		4'300.00		4'540.80	
353.3031	Assurances sociales AVS-AC-AF	399.80		400.00		395.80	
353.3041	Caisse retraite CIP	668.40		670.00		663.00	
353.3051.1	Assurance accident	175.00		200.00		176.50	
353.3052	Assurance perte de gain maladie	37.70		100.00			
353.3061.1	Rembt frais déplac. et tél.	60.50				45.00	
353.3113	Achat matériel et équipements					48.40	
353.3121	Electricité, chauffage	5'904.20		6'500.00		5'590.20	
353.3131	Achat fournitures nettoyage	116.10		400.00		674.35	
353.3141	Entretien batiment + entourage	515.00		600.00		515.00	
353.3141.1	Entretien bâtiment frais variables	6'090.20				10'030.00	
353.3181	Honoraires	4'092.60		5'000.00		388.80	
353.3186	Assurances batiment et mobilier	1'585.89		1'400.00		1'275.80	
353.4271	Locations église		100.00				
<b>354</b>	<b>Maison de commune</b>	<b>126'245.43</b>	<b>111'108.70</b>	<b>128'150.00</b>	<b>134'900.00</b>	<b>330'983.72</b>	<b>117'576.65</b>
354.3011	Conciergerie	34'125.30		32'900.00		32'584.50	
354.3031	Assurances sociales AVS-AC-AF	3'224.40		3'000.00		3'070.70	
354.3041	Caisse retraite CIP	5'153.90		5'200.00		5'110.20	
354.3051.1	Assurance accident	1'339.20		1'400.00		1'334.35	
354.3052	Assurance perte de gain maladie	290.50		300.00			
354.3061	Remboursements de frais	1'628.00				800.60	
354.3113	Achat mobilier et équipements	2'023.55				4'102.30	
354.3121.1	Electricité	12'329.15		15'000.00		10'870.65	
354.3121.2	Chauffage	17'483.45		17'000.00		13'157.25	
354.3131	Achat fournitures pour nettoyage	1'466.00		1'500.00		1'456.48	
354.3141	Entretien bat. et entourage	17'688.81		17'050.00		18'189.24	
354.3141.1	Entretien bâtiment charges variables	20'513.47				84'869.51	
354.3181	Honoraires et frais divers	1'906.50		10'000.00		7'163.95	
354.3186	Assurances batiment et mobilier	7'073.20		8'000.00		7'068.14	
354.3312	Amortis. patrim. Administratif ***			16'200.00		14'000.00	
354.3321	Amortissement suppl. patr.administratif					126'155.85	
354.3905	Imputation intérêts s/emprunt			600.00		1'050.00	
354.4231.1	Location appartement ***		20'400.00		28'800.00		28'800.00
354.4231.2	Locations commerces ***		66'165.00		81'600.00		67'900.00
354.4231.3	Part locataires s/chauffage		5'350.45		6'000.00		4'436.45
354.4271.1	Location salles et mobilier		600.00		500.00		700.00
354.4271.2	Location places parc		17'735.00		18'000.00		15'667.50
354.4351	Rembours. tiers, casses, etc.		858.25				72.70

\*\*\* les comptes avec une astérisque comportent un commentaire dans les pages précédentes \*\*\*

Compte	Désignation	Comptes 2021		Budget 2021		Comptes 2020	
		Charges	Revenus	Charges	Revenus	Charges	Revenus
<b>355</b>	<b>Salle polyvalente</b>	<b>235'988.28</b>	<b>111'229.25</b>	<b>194'900.00</b>	<b>99'100.00</b>	<b>187'362.15</b>	<b>96'714.45</b>
355.3011	Conciergerie	80'467.40		80'800.00		79'810.90	
355.3012	Auxiliaires	67.50		3'200.00		297.70	
355.3031	Assurances sociales AVS-AC-AF	7'604.50		7'300.00		7'550.05	
355.3041	Caisse retraite CIP	12'700.30		12'800.00		12'597.50	
355.3051.1	Assurance accident	3'157.10		3'400.00		3'273.20	
355.3052	Assurance perte de gain maladie	711.10		700.00			
355.3061	Frais divers et rembours. frais	890.00		1'400.00		855.00	
355.3113	Achat mobilier et équipements	3'008.50				1'025.65	
355.3121.1	Electricité	18'794.90		22'000.00		15'532.35	
355.3121.11	Electricité tennis	2'707.45		3'500.00		2'645.90	
355.3121.2	Chauffage	21'338.95		24'000.00		13'585.40	
355.3131	Achat fournitures pour nettoyage	10'003.35		10'000.00		8'665.45	
355.3141.1	Entretien s. poly.	8'559.23		8'900.00		9'554.34	
355.3141.3	Entretien s. poly. variable	51'054.75				15'871.68	
355.3181	Honoraires et frais divers	5'518.00		5'000.00		4'604.20	
355.3186	Assurances bâtiment et mobilier	9'405.25		10'300.00		8'962.83	
355.3905	Imputation intérêts s/emprunt			1'600.00		2'530.00	
355.4271.2	Location grande salle, foyer, cuisine ***		5'927.50		12'000.00		3'947.20
355.4271.3	Location salles scolaires		78'721.00		78'700.00		78'720.60
355.4351	Fact.diverses à tiers, casses, etc. ***		14'681.30				7'603.00
355.4659	Production solaire Salle Poly		11'899.45		8'400.00		6'443.65
<b>356</b>	<b>Immeuble Ch. Neuf 7</b>	<b>10'240.20</b>	<b>69'935.07</b>	<b>7'100.00</b>	<b>71'560.00</b>	<b>11'435.25</b>	<b>69'912.39</b>
356.3121	Electricité, chauffage	5'115.90		5'500.00		4'395.80	
356.3141	Entretien	403.85		500.00		667.45	
356.3141.1	Entretien frais variables	3'070.10				5'227.05	
356.3181	Honoraires et frais divers	484.95				25.60	
356.3186	Assurances bâtiment et mobilier	1'165.40		1'100.00		1'119.35	
356.4231	Location appartements et studio		64'560.00		64'560.00		62'760.00
356.4231.1	Part des locataires s/chauffage		5'375.07		7'000.00		7'126.79
356.4351	Participations et rbts de tiers						25.60
<b>357</b>	<b>Locaux de Voirie et buvette foot</b>	<b>9'132.90</b>		<b>5'400.00</b>		<b>7'697.55</b>	
357.3121	Electricité	3'876.80		3'500.00		4'266.20	
357.3131	Achat fournitures pr nettoyages			500.00			
357.3141.1	Entretien variable des locaux	3'717.30				2'146.00	
357.3186.1	Assurances bâtiment-mobilier	1'538.80		1'400.00		1'285.35	
<b>358</b>	<b>Collège Les Ecoreuils (parc.La Fin)</b>	<b>571'891.92</b>	<b>382'504.70</b>	<b>149'440.00</b>	<b>293'700.00</b>	<b>584'234.17</b>	<b>703'460.20</b>
358.3011	Conciergerie	34'125.30		36'060.00		32'584.50	
358.3012	Auxiliaires nettoyage coll. Ecoreuil ***	4'313.20		7'500.00		1'818.05	
358.3031	Assurances sociales AVS-AC-AF	3'557.45		3'180.00		3'183.70	
358.3041	Caisse retraite CIP	5'153.50		5'200.00		5'110.25	
358.3051.1	Assurance accident	1'466.60		1'600.00		1'405.00	
358.3052	Assurance perte de gain maladie	321.65		300.00			
358.3061	Remboursements de frais	1'727.00		1'000.00		861.00	
358.3113	Achat mobilier et équipements	941.63				995.40	
358.3121.1	Electricité	3'569.20		7'500.00		3'268.70	
358.3121.2	Chauffage	8'442.85		10'000.00		5'508.00	
358.3131	Achat fournitures pr nettoyage	4'371.80		4'000.00		6'720.43	
358.3141	Entretien bat. et entourage	5'025.64		6'000.00		4'217.10	
358.3141.1	Entretien frais variables	6'268.55				17'181.45	
358.3181	Honor. et prestations de service ***	2'121.80					
358.3186	Assurances bâtiment et mobilier	4'605.75		3'800.00		3'540.59	
358.3312	Amortis. patrim. administratif	81'800.00		55'000.00		82'000.00	
358.3321	Amortissement suppl. patr.administratif	400'000.00				400'000.00	
358.3905	Imputation intérêts s/emprunt	4'080.00		8'300.00		15'840.00	
358.4271.1	Location salle UAPE Ecoreuil Malin		37'800.00		37'800.00		37'800.00
358.4271.2	Location salle rythmique		6'975.00		3'600.00		5'445.00
358.4271.3	Locations salles scolaires		321'757.00		251'300.00		251'335.00
358.4351	Facturat. à tiers, casses, etc.		15'972.70		1'000.00		8'880.20
358.4809	Prélèvements s/fonds de réserve						400'000.00
<b>359</b>	<b>Villas et studio</b>	<b>15'705.62</b>	<b>61'988.99</b>	<b>8'900.00</b>	<b>59'800.00</b>	<b>12'584.85</b>	<b>63'678.80</b>
359.3113	Achat mobilier et équipements	402.05					
359.3121.1	Elect.-chauffage villa Clos Devant 9-11	4'808.90		4'200.00		3'745.45	
359.3121.2	Chauffage villa Clos Devant 7	2'301.95		2'000.00		2'001.65	
359.3141.1	Entretien villas et studio	1'625.10		1'600.00		1'599.10	

\*\*\* les comptes avec une astérisque comportent un commentaire dans les pages précédentes \*\*\*

Compte	Désignation	Comptes 2021		Budget 2021		Comptes 2020	
		Charges	Revenus	Charges	Revenus	Charges	Revenus
359.3141.2	Entretien frais variables	5'563.22				4'309.35	
359.3186	Assurances bâtiment et mobilier	1'004.40		1'100.00		929.30	
359.4231.1	Locations villas et studio		54'000.00		52'800.00		55'800.00
359.4231.3	Part locat. s/déc.chauf.et frais div.		7'988.99		7'000.00		7'878.80
<b>360</b>	<b>Cibleries et cabane des cadets</b>	<b>769.50</b>		<b>900.00</b>		<b>733.50</b>	
360.3121	Electricité cabane cadets	701.60		800.00		669.45	
360.3186	Assurances bâtiment et mobilier	67.90		100.00		64.05	
<b>361</b>	<b>Bâtiment En Farabosse (Volière)</b>	<b>244.85</b>		<b>300.00</b>		<b>420.90</b>	
361.3141	Entretien du bâtiment et entourage					169.20	
361.3186	Assurance bâtiment	244.85		300.00		251.70	
<b>362</b>	<b>Collège intercom. 2/3 Etoy - 1/3 Buchillon</b>	<b>86'006.55</b>	<b>63'480.65</b>	<b>102'400.00</b>	<b>63'400.00</b>	<b>83'942.75</b>	<b>63'480.65</b>
362.3141	Particip. frais d'entretien du collège intercom.	69'656.55		85'500.00		65'662.75	
362.3312	Amortis. patrim. administratif	15'400.00		15'400.00		15'400.00	
362.3905	Imputation intérêts s/emprunt	950.00		1'500.00		2'880.00	
362.4271	Location salles scolaires		36'416.65		36'400.00		36'416.65
362.4271.1	Location UAPE Buchillon		27'064.00		27'000.00		27'064.00
<b>363</b>	<b>Collèges Les Communaux I &amp; II</b>	<b>1'427'766.36</b>	<b>896'102.00</b>	<b>402'300.00</b>	<b>852'000.00</b>	<b>1'056'970.64</b>	<b>869'603.70</b>
363.3011	Conciergerie	134'474.60		134'500.00		135'827.30	
363.3012	Auxiliaires nettoyage coll. Communaux ***	21'532.60		12'700.00		19'628.70	
363.3031	Assurances sociales AVS-AC-AF	14'155.30		12'100.00		14'112.75	
363.3041	Caisse retraite CIP	20'625.50		20'700.00		20'313.60	
363.3051.1	Assurance accident	5'791.45		5'600.00		6'080.55	
363.3052	Assurance perte de gain maladie	1'308.05		1'200.00			
363.3061	Rembt frais, nett. linges	4'932.00		2'500.00		3'786.00	
363.3113	Achat mobilier et équipement	2'760.41				6'782.90	
363.3121.1	Electricité lumière + chauff.pompe à chaleur	18'930.00		18'000.00		13'905.50	
363.3131	Achat produits de nettoyage	11'937.30		16'000.00		11'224.50	
363.3141	Entretien du bâtiment et entourage	39'028.33		34'500.00		36'408.20	
363.3141.1	Entretien frais variables	28'093.27				36'300.85	
363.3181	Honor. et prestations de services					4'604.15	
363.3186	Assurances bâtiment et mobilier	13'637.55		15'000.00		13'052.54	
363.3312	Amortis. patrim. administratif	105'000.00		118'000.00		113'000.00	
363.3321	Amortissement supplémentaire	1'000'000.00				600'000.00	
363.3905	Imputation intérêts s/emprunt	5'560.00		11'500.00		21'943.10	
363.4271.1	Location classes		851'936.00		852'000.00		851'936.00
363.4351	Facturation à des tiers ***		44'166.00				17'667.70
365.3905	Imputation intérêts s/emprunt	8'846.65					
<b>4</b>	<b>TRAVAUX</b>	<b>1'749'331.74</b>	<b>1'040'831.22</b>	<b>2'099'523.00</b>	<b>1'105'800.00</b>	<b>2'056'561.14</b>	<b>1'267'561.59</b>
<b>42</b>	<b>SERVICE DE L'URBANISME,POLICE DESCONSTRUCTIONS</b>	<b>47'665.18</b>	<b>31'943.80</b>	<b>79'100.00</b>	<b>34'000.00</b>	<b>58'346.75</b>	<b>30'155.00</b>
42.3101	Frais administratifs, enquêtes PC, etc.	4'749.50		5'000.00		3'409.15	
42.3181.1	Honor. urbaniste-conseil			15'000.00			
42.3181.2	Honoraires bur. techn. examens dossiers construct. + citernes	24'189.13		40'000.00		29'236.20	
42.3181.5	Honoraire et conseiller juridique	6'569.50		8'000.00		15'293.40	
42.3181.8	Divers, extraits plans cadastre RF, etc	6'057.05		5'000.00		4'308.00	
42.3526	Part Assoc. Littoral Parc	6'100.00		6'100.00		6'100.00	
42.4311	Emoluments taxes permis constr., permis hab. + utilis.		27'821.80		30'000.00		26'617.00
42.4311.1	Emoluments s/procédés réclame		4'122.00		4'000.00		3'538.00



\*\*\* les comptes avec une astérisque comportent un commentaire dans les pages précédentes \*\*\*

Compte	Désignation	Comptes 2021		Budget 2021		Comptes 2020	
		Charges	Revenus	Charges	Revenus	Charges	Revenus
<b>43</b>	<b>SERVICE DES ROUTES</b>	<b>545'309.11</b>	<b>15'204.90</b>	<b>725'673.00</b>	<b>11'800.00</b>	<b>632'158.95</b>	<b>16'755.55</b>
<b>430</b>	<b>Entretien des routes</b>	<b>505'547.21</b>	<b>2'362.40</b>	<b>638'173.00</b>	<b>1'000.00</b>	<b>542'773.84</b>	<b>4'176.05</b>
430.3011	Part sur salaires	109'261.05		109'300.00		108'606.15	
430.3031	Assurances sociales AVS-AC-AF	10'383.70		9'800.00		10'340.45	
430.3041	Caisse retraite CIP	16'673.55		16'700.00		16'422.50	
430.3051.1	Assurance accident	4'475.05		6'000.00		4'761.55	
430.3052	Assurance perte de gain maladie	965.40		900.00			
430.3061.1	Frais déplac. et tél.	2'147.90		1'600.00		2'080.00	
430.3065	Rembt frais d'habillement	1'669.95				1'911.40	
430.3113	Achat matériel et équipement rtes	6'990.75		16'000.00		15'750.45	
430.3121	Electricité éclairage public	41'480.40		40'000.00		38'155.65	
430.3141.1	Entretien, achat et transports matériau ***	184'334.05		285'000.00		202'280.30	
430.3141.2	Entret. lignes blanches et achats signaux	6'786.75		20'000.00		27'742.00	
430.3141.3	Eclairage public : entretien et achats	9'352.55		40'000.00		9'005.55	
430.3141.5	Entretien allées et ronds points	26'065.20		25'000.00		28'255.36	
430.3181.1	Déblaiement neige	7'349.35		5'000.00		1'497.70	
430.3181.2	Noms des rues et numéros	854.40		500.00		188.48	
430.3181.3	Honoraires et prestat. Services ***	27'484.11		12'000.00		8'546.30	
430.3311	Amortissement obligatoire du part. administratif	47'773.05		47'773.00		62'400.00	
430.3905	Imputation intérêts s/emprunt	1'500.00		2'600.00		4'830.00	
430.4351	Facturation à des tiers		2'362.40		1'000.00		4'176.05
<b>431</b>	<b>Véhicules, machines, équip. service Voirie ***</b>	<b>39'761.90</b>	<b>12'842.50</b>	<b>87'500.00</b>	<b>10'800.00</b>	<b>89'385.11</b>	<b>12'579.50</b>
431.3113	Achat machines, véhicules et équip.			50'000.00		52'312.50	
431.3154	Entretien équipement et matériel					254.40	
431.3155	Entretien véhicules (global)			15'000.00			
431.3155.1	Entretien balayeuse communale	5'586.10				2'820.60	
431.3155.2	Entretien Reform	2'107.35				2'891.00	
431.3155.3	Entretien Dacia	1'108.00				2'530.50	
431.3155.4	Entretien Bieffebi Ferrari					1'348.40	
431.3155.5	Entretien J. Deere	3'953.80				985.40	
431.3155.6	Entretien Dacia Logan					2'994.05	
431.3155.7	Entretien Minibus Ford	836.15				593.05	
431.3155.8	Entretien tondeuses, machines, div.	4'901.15				3'765.80	
431.3156.1	Essence véhicules voirie	4'292.95		4'500.00		3'675.41	
431.3156.2	Diesel stock voirie	6'045.60		7'000.00		4'013.20	
431.3186	Assurances RC, Casco, Taxes véhicules	10'930.80		11'000.00		11'200.80	
431.4271	Location Minibus Ford		552.50		800.00		799.50
431.4521	Part prestat. balayage Com. Buchillon + Lavigny		12'290.00		10'000.00		11'780.00
<b>44</b>	<b>PARCS, PLACE SPORTS, CIMETIERE</b>	<b>129'829.42</b>	<b>27'870.00</b>	<b>139'300.00</b>	<b>28'000.00</b>	<b>100'684.77</b>	<b>27'425.00</b>
44.3011	Part sur salaires	11'687.00		11'600.00		11'664.75	
44.3031	Assurances sociales AVS-AC-AF	1'115.90		1'000.00		1'113.80	
44.3041	Caisse pension	1'811.40		1'800.00		1'789.30	
44.3051.1	Caisse nationale accid.	481.35		500.00		513.00	
44.3052	Assurance perte de gain maladie	103.30		100.00			
44.3111	Achat matériel, création équipements	2'125.20		28'000.00			
44.3121	Electricité prises extérieurs div. places	4.95		100.00		1.90	
44.3141.1	Entretien des parcs et places d'agrément	50'680.15		53'000.00		37'239.70	
44.3141.2	Entretien place de sport et terrain de football ***	31'658.27		31'200.00		32'580.87	
44.3141.3	Entretien du cimetière ***	30'161.90		12'000.00		15'781.45	
44.4351	Location places de parc		27'870.00		28'000.00		27'425.00
<b>45</b>	<b>GESTION DES DECHETS</b>	<b>411'233.33</b>	<b>351'479.42</b>	<b>452'450.00</b>	<b>340'000.00</b>	<b>456'073.72</b>	<b>383'929.09</b>
<b>450</b>	<b>FRAIS EXPLOITATION DECHETTERIE ***</b>	<b>83'348.20</b>	<b>83'348.20</b>	<b>93'550.00</b>	<b>93'200.00</b>	<b>87'730.75</b>	<b>87'730.75</b>
450.3011	Traitement personnel communal	42'352.70		42'400.00		42'240.50	
450.3031	Assurances sociales AVS-AC-AF	4'042.65		3'800.00		4'029.95	
450.3041	Caisse retraite CIP	6'548.40		6'500.00		6'465.00	
450.3051.1	Assurance accident	1'742.50		1'900.00		1'855.80	
450.3052	Assurance perte de gain maladie	374.50		350.00			
450.3061.1	Rembt frais déplac. et tél.	137.00				147.00	
450.3080	Personnel intérimaire facturé par des tiers	13'001.65		13'000.00		17'185.00	
450.3113	Achat équipement et matériel	90.00		10'000.00		6'242.45	
450.3121.1	Electricité	687.85		1'600.00		1'587.00	
450.3141	Entretien de la déchetterie	9'238.60		10'000.00		1'306.55	
450.3181	Honoraires et prestations de service yc compost	5'132.35		4'000.00		6'671.50	
450.4361	Rembours. de tiers APG, assurances ***		4'735.40				
450.4901	Imputa. frais personnel à déchets urbains et autres		63'464.00		67'600.00		71'923.25
450.4902	Imputation frais exploitation déchetterie		15'148.80		25'600.00		15'807.50

Compte	Désignation	Comptes 2021		Budget 2021		Comptes 2020	
		Charges	Revenus	Charges	Revenus	Charges	Revenus
<b>451</b>	<b>DECHETS URBAINS ***</b>	<b>288'418.43</b>	<b>267'976.22</b>	<b>315'080.00</b>	<b>246'600.00</b>	<b>322'300.06</b>	<b>296'158.34</b>
451.3181.10	Enlèv. et élimin. déchets ménagers	101'194.46		110'000.00		103'851.71	
451.3181.11	Trait. et transp. DSM déchets spéc.ménagers					0.25	
451.3181.12	Débarras vieux papier/cartons	34'620.05		34'200.00		39'165.90	
451.3181.2	Evacuation déchets organiques compostables	27'275.35		28'000.00		32'073.25	
451.3181.3	Elimination verre récupération	10'201.75		10'000.00		11'525.60	
451.3181.5	Eliminat. déchets encombrants	18'999.99		18'200.00		24'131.68	
451.3181.7	Evacuation du bois	15'992.56		18'000.00		21'724.26	
451.3181.8	Débarras fer et métaux	2'653.82		6'100.00		4'476.21	
451.3181.9	Collecte flaconnage	2'355.50		1'200.00		1'994.00	
451.3189	Frais pour information envers la population	4'363.45		4'500.00		4'399.50	
451.3301	Défalcations et remises taxes	10.00		1'000.00			
451.3901	Imputat. interne frais personnel déchetterie	57'117.60		60'840.00		64'730.95	
451.3902	Imputat. interne frais d'exploitations déchetterie	13'633.90		23'040.00		14'226.75	
451.4341	Taxe annuelle forfaitaire		121'952.70		120'000.00		122'243.75
451.4342	Ristourne au sac		116'945.40		111'000.00		110'639.85
451.4351	Facturations débarras marchandises		88.90				47'444.15
451.4361.1	Ristourne s/ traitement du verre		15'057.85		13'000.00		13'016.15
451.4361.2	Ristourne s/traitement vieux papier		9'064.30				
451.4361.3	Ristourne s/ferraille		2'087.88		1'000.00		564.67
451.4361.4	Ristourne appareils électroniques		679.74		600.00		987.72
451.4361.5	Ristourne PET		2'099.45		1'000.00		1'262.05
<b>452</b>	<b>AUTRES DECHETS ***</b>	<b>39'466.70</b>	<b>155.00</b>	<b>43'820.00</b>	<b>200.00</b>	<b>46'042.91</b>	<b>40.00</b>
452.3181.10	Enlèv. et trait. huiles, frigos, pneus	2'287.41		2'500.00		1'884.84	
452.3181.11	Trait. et transp. DSM déchets spéc.ménagers	5'899.50		5'500.00		5'585.00	
452.3181.12	Enlèv. déchets poubelles publiques	7'413.44		7'000.00		9'591.90	
452.3181.13	Enlèv. déchets organiques communaux	7'635.15		7'000.00		7'171.40	
452.3181.14	Evacuation déchets inertes	8'329.80		12'000.00		12'794.67	
452.3181.2	Trait. déchets carnés	40.10		500.00		242.05	
452.3901	Imputat. interne frais personnel autres déchets	6'346.40		6'760.00		7'192.30	
452.3902	Imputat. interne frais exploitation autres déchets	1'514.90		2'560.00		1'580.75	
452.4351.2	Facturation à des tiers débarras marchandises		155.00		200.00		40.00
<b>46</b>	<b>RESEAU EGOUTS ET EPURATION</b>	<b>614'333.10</b>	<b>614'333.10</b>	<b>692'000.00</b>	<b>692'000.00</b>	<b>809'296.95</b>	<b>809'296.95</b>
46.3011	Part sur salaires	22'014.80		22'000.00		22'119.55	
46.3031	Assurances sociales AVS-AC-AF	2'124.70		2'000.00		2'120.30	
46.3041	Caisse retraite CIP	3'501.60		3'500.00		3'474.00	
46.3051.1	Assurance accident	916.00		1'000.00		976.70	
46.3052	Assurance perte de gain maladie	194.40					
46.3121	Electricité stat relev. Bellevue	743.20		1'000.00		426.45	
46.3141	Entretien canalis. et collecteurs	32'677.05		70'000.00		30'824.55	
46.3181	Honoraires et prestat. de service	16'187.10		50'000.00		53'828.75	
46.3311	Amortis. patrimoine administratif ***	99'889.70					
46.3521	Exploitation STEP, St-Prex	260'901.00		310'000.00		235'853.00	
46.3811	Attribution aux financements spéc.	126'113.55		177'300.00		394'200.65	
46.3901	Frais gestion égts-épurat.imput. internes	48'700.00		55'200.00		64'743.00	
46.3905	Imputat. intérêts s/emprunts	370.00				730.00	
46.4341	Taxes uniques de raccordement		38'748.65		150'000.00		236'626.75
46.4351.1	Taxe annuelle égouts		318'723.05		290'000.00		297'360.05
46.4351.2	Taxe annuelle épuration (s/M3 eau)		251'269.60		250'000.00		269'422.15
46.4361	Rembours.tiers et redevances diverses		5'591.80		2'000.00		5'888.00

Compte	Désignation	Comptes 2021		Budget 2021		Comptes 2020	
		Charges	Revenus	Charges	Revenus	Charges	Revenus
<b>47</b>	<b>COURS D'EAU</b>	<b>961.60</b>		<b>11'000.00</b>			
47.3147	Entretien cours d'eau ***	961.60		11'000.00			
<b>5</b>	<b>INSTRUCTION PUBLIQUE ET CULTES</b>	<b>1'944'874.76</b>	<b>123'347.25</b>	<b>1'964'700.00</b>	<b>122'700.00</b>	<b>1'910'359.45</b>	<b>121'138.10</b>
<b>51</b>	<b>ENSEIGNEMENT PRIMAIRE</b>	<b>1'085'084.90</b>	<b>750.00</b>	<b>1'106'000.00</b>		<b>1'132'160.95</b>	<b>2'250.00</b>
51.3521.1	Participat. enseign. primaire Assagie ***	1'085'084.90		1'106'000.00		1'132'160.95	
51.4361	Rembt de tiers et participation		750.00				2'250.00
<b>52</b>	<b>ENSEIGNEMENT SECONDAIRE</b>	<b>604'877.40</b>		<b>585'600.00</b>		<b>528'653.65</b>	
52.3521.1	Particip. enseign. secondaire Assagie ***	604'877.40		585'600.00		528'653.65	
<b>54</b>	<b>ORIENTATION PROFESSIONNELLE</b>	<b>4'354.45</b>		<b>5'000.00</b>		<b>4'604.05</b>	
54.3521	Part à des charges de Communes	4'354.45		5'000.00		4'604.05	
<b>55</b>	<b>ACTIVITES PARASCOLAIRES / CENTRE DES JEUNES</b>	<b>228'709.42</b>	<b>122'597.25</b>	<b>238'100.00</b>	<b>122'700.00</b>	<b>222'908.05</b>	<b>118'888.10</b>
<b>550</b>	<b>ACTIVITES PARASCOLAIRES / CENTRE DES JEUNES</b>	<b>228'709.42</b>	<b>122'597.25</b>	<b>238'100.00</b>	<b>122'700.00</b>	<b>222'908.05</b>	<b>118'888.10</b>
550.3011	Traitements des animateurs	158'818.50		165'000.00		162'576.80	
550.3031	Assurances sociales AVS-AC-AF	15'008.35		14'700.00		15'321.65	
550.3041	Caisse retraite CIP	24'578.65		26'000.00		24'204.80	
550.3051.1	Caisse accident	2'255.10		2'400.00		2'309.00	
550.3052	Assurance perte de gain maladie	1'403.75		1'500.00			
550.3061.1	Rembt frais déplac.et tél.	542.72		500.00		515.00	
550.3061.2	Frais formation continue	125.00				690.00	
550.3113.1	Achat équipements pr Centre des Jeunes	4'664.50		5'000.00		4'204.30	
550.3113.2	Achat équipement cantine 5-6ème	1'183.90		1'000.00		812.20	
550.3171.1	Frais d'animation Centre des Jeunes ***	20'128.95		22'000.00		12'174.30	
550.3191	Cotisations et abts revues Ctre Jeunes					100.00	
550.4359	Recettes ventes pdts et animations div. ***		9'647.25		12'000.00		6'331.90
550.4523	Partic. du Gpt forfait s/trait. Ctre Jeunes		110'700.00		110'700.00		110'700.00
550.4659	Participation de tiers		2'250.00				1'856.20
<b>58</b>	<b>TEMPLES ET CULTES</b>	<b>21'848.59</b>		<b>30'000.00</b>		<b>22'032.75</b>	
58.3011	Traitement organiste et nett. local s/la cure	2'376.95		7'500.00		3'153.55	
58.3051.1	Assurance accident	4.30				7.65	
58.3052	Assurance perte de gain maladie	15.50					
58.3091	Autres charges					480.00	
58.3651.1	Partic. frais paroisse catholique	18'829.00		22'000.00		18'229.00	
58.3651.2	Partic.frais paroisse protestante	622.84		500.00		162.55	
<b>6</b>	<b>POLICE ET SECURITE</b>	<b>669'150.00</b>	<b>13'805.90</b>	<b>659'300.00</b>	<b>11'000.00</b>	<b>627'243.55</b>	<b>9'143.90</b>
<b>60</b>	<b>SERVICE DE POLICE COMMUNAL</b>	<b>23'115.40</b>	<b>11'674.50</b>	<b>24'500.00</b>	<b>10'000.00</b>	<b>12'207.70</b>	<b>7'610.25</b>
60.3111	Achat matériel			1'000.00			
60.3188	Prestat. surveillance Securitas	20'975.40		21'000.00		10'487.70	
60.3189	Prestat. ASP Assistant sécurité publique	2'140.00		2'500.00		1'720.00	
60.4371	Amendes et sentences municipales		11'674.50		10'000.00		7'610.25
<b>61</b>	<b>CORPS DE POLICE CANTONAL</b>	<b>479'230.00</b>		<b>452'200.00</b>		<b>459'489.00</b>	
61.3511	Part aux charges cantonales ***	479'230.00		452'200.00		459'489.00	
<b>64</b>	<b>SERVICE DES INHUMATIONS</b>	<b>9'460.40</b>	<b>2'083.40</b>	<b>10'000.00</b>	<b>1'000.00</b>	<b>9'405.60</b>	<b>1'485.65</b>
64.3181	Frais transports, honor.vérif.décès,etc.	9'460.40		10'000.00		9'405.60	
64.4351	Facturation à des tiers		2'083.40		1'000.00		1'485.65
<b>65</b>	<b>DEFENSE CONTRE L'INCENDIE</b>	<b>101'665.90</b>		<b>112'000.00</b>		<b>90'163.35</b>	
65.3521	Part d'Etoy au SIS MORGET ***	101'665.90		112'000.00		90'163.35	
<b>66</b>	<b>PROTECTION CIVILE</b>	<b>55'678.30</b>	<b>48.00</b>	<b>60'600.00</b>		<b>55'977.90</b>	<b>48.00</b>
66.3521.2	Redevance Office régional PC ***	55'678.30		60'600.00		55'977.90	
66.4651	Subsides divers		48.00				48.00

\*\*\* les comptes avec une astérisque comportent un commentaire dans les pages précédentes \*\*\*

Compte	Désignation	Comptes 2021		Budget 2021		Comptes 2020	
		Charges	Revenus	Charges	Revenus	Charges	Revenus
<b>7</b>	<b>SECURITE SOCIALE</b>	<b>4'532'085.26</b>	<b>2'916.00</b>	<b>3'671'300.00</b>		<b>4'155'430.41</b>	<b>1'204.00</b>
<b>71</b>	<b>SERVICE SOCIAL ACCUEIL ENFANTS</b>	<b>487'258.26</b>		<b>711'700.00</b>		<b>788'605.41</b>	
71.3511.7	FAJE Fond. Accueil Jour Petite Enfance	14'545.00		15'000.00		14'665.00	
71.3511.71	Part Espace Prévention	4'363.50		4'500.00		4'399.50	
71.3524.1	Participation Entraide familiale	11'077.00		12'000.00		10'621.10	
71.3525	ARASMAC: part Agce ass. sociales + Revenu insertion	68'940.50		73'200.00		69'512.10	
71.3526	ARASMAC : part Etoy frais réseau AJEMA ***	310'510.80		525'000.00		611'110.00	
71.3652	Aide structure communale petite enfance	72'000.00		72'000.00		72'000.00	
71.3653	Dons sacs déchets familles enf.0-3 ans	5'592.86		9'000.00		5'592.86	
71.3663	Subvention aux parents pour l'ens. musique	228.60		1'000.00		704.85	
<b>72</b>	<b>PREVOYANCE SOCIALE</b>	<b>4'044'827.00</b>	<b>2'916.00</b>	<b>2'959'600.00</b>		<b>3'366'825.00</b>	<b>1'204.00</b>
72.3511.1	Participation à la cohésion sociale ***	4'044'827.00		2'959'600.00		3'366'825.00	
72.4514	Rbt canton s/déc. final fact. sociale		2'916.00				1'204.00
<b>8</b>	<b>SERVICES INDUSTRIELS</b>	<b>816'320.10</b>	<b>816'320.10</b>	<b>665'000.00</b>	<b>665'000.00</b>	<b>971'752.40</b>	<b>971'752.40</b>
<b>81</b>	<b>SERVICE DES EAUX</b>	<b>640'704.35</b>	<b>640'704.35</b>	<b>665'000.00</b>	<b>665'000.00</b>	<b>819'447.30</b>	<b>819'447.30</b>
81.3011	Part salaires divers	48'425.10		48'400.00		48'655.50	
81.3031	Assurances sociales AVS-AC-AF	4'677.30		4'300.00		4'663.60	
81.3041	Caisse retraite CIP	7'702.10		7'700.00		7'641.00	
81.3051.1	Assurance accident	2'016.55		2'100.00		2'148.25	
81.3052	Assurance perte de gain maladie	428.70					
81.3111.1	Achat compteurs et petit matériel	4'070.50		30'000.00		20'127.10	
81.3111.2	Pose nouv. BH + prises d'eau	1'340.00		20'000.00			
81.3111.3	Achat matériel irrigation	3'131.75		4'000.00		385.25	
81.3121	Electricité stations Vosette et Jotterand	28'637.40		28'000.00		16'263.10	
81.3121.1	Electricité Espérance irrigation	4'413.40		10'000.00		7'566.65	
81.3141.1	Entretien des fontaines	2'485.55		3'000.00		1'050.00	
81.3141.2	Entretien réseau,sources et stat.pompage	49'234.40		85'000.00		67'849.60	
81.3141.3	Entretien réseau irrigation	26'548.15		46'000.00		13'077.80	
81.3151	Réparations compteurs,etc.					561.00	
81.3181	Honoraires réseau communal ***	25'590.95		98'000.00		21'352.45	
81.3186	Assurances bâtiment et mobilier	247.20		200.00		174.65	
81.3311	Amortis. patrim. Administratif ***	321'441.55					
81.3521	Frais exploitat. stat. Pontets (Etoy-Buchillon)	70'094.10		175'000.00		157'442.50	
81.3522	Frais exploit. réserv.Rippes (Etoy-Buchil.)	2'169.65		13'000.00		1'114.50	
81.3813	Attribution à la réserve			38'900.00		380'959.35	
81.3901	Frais gestion service eau imputat. interne	37'300.00		49'200.00		65'555.00	
81.3905	Imput. intérêts s/emprunts trav. serv. eau	750.00		2'200.00		2'860.00	
81.4341	Taxes uniques de raccordement		40'995.85		180'000.00		236'728.90
81.4351	Vente d'eau, y.c.location compteurs réseau communal				360'000.00		400'516.05
81.4351.1	Vente d'eau irrigation		361'869.95				
81.4351.1	Vente d'eau irrigation		63'157.10		75'000.00		122'744.75
81.4361	Rembour. tiers et redevances diverses		39'491.15		50'000.00		59'300.60
81.4361.1	Rembt tiers et redev. diverses irrigation		157.00				157.00
81.4813	Prélèv s/fonds réserve au		135'033.30				
<b>84</b>	<b>DEVELOPPEMENT DURABLE</b>					<b>152'305.10</b>	<b>152'305.10</b>
<b>84</b>	<b>DEVELOPPEMENT DURABLE ***</b>	<b>175'615.75</b>	<b>175'615.75</b>				
84.3181.1	Frais bancaires	26.20					
84.3657	Subvention vélo électrique ***	6'794.00					
84.3809	Attribut. fds développement durable ***	159'020.20				152'305.10	
84.3909	Imputation déficit Mobilty ***	9'775.35					
84.4110	Concession SEFA		158'974.70				152'305.10
84.4221.1	Revenus compte bancaire dévelop. durable		45.50				
84.4809	Prélèvements s/fonds de dév. durable ***		16'595.55				

# BILAN

Compte	Désignation	Bilan au 01.01.2021	Mouvement Débit	Mouvement Crédit	Bilan au 31.12.2021
<b>91</b>	<b>ACTIF</b>	<b>14'191'723.82</b>	<b>43'433'934.76</b>	<b>40'619'635.47</b>	<b>17'006'023.11</b>
<b>910</b>	<b>DISPONIBILITES</b>	<b>2'448'333.70</b>	<b>21'908'507.47</b>	<b>21'887'685.89</b>	<b>2'469'155.28</b>
<b>9100</b>	<b>CAISSES</b>	<b>3'052.30</b>	<b>23'786.90</b>	<b>24'558.15</b>	<b>2'281.05</b>
9100.1	Caisse	2'174.45	5'438.10	5'778.05	1'834.50
9100.2	Caisse du Centre des Jeunes	442.20	18'031.50	18'324.75	148.95
9100.4	Caisse bibliothèque	435.65	317.30	455.35	297.60
<b>9101</b>	<b>CCP divers comptes</b>	<b>1'722'142.73</b>	<b>19'392'434.67</b>	<b>19'550'339.48</b>	<b>1'564'237.92</b>
9101.1	Postfinance c.c. 10-7244-0	1'722'142.73	19'392'434.67	19'550'339.48	1'564'237.92
<b>9102</b>	<b>BANQUES</b>	<b>723'138.67</b>	<b>2'492'285.90</b>	<b>2'312'788.26</b>	<b>902'636.31</b>
9102.1	Raiffeisen c.c. Commune 9228.02	616'130.34	1'325'001.10	1'334'441.22	606'690.22
9102.11	Raiffeisen c. c. Centre Jeunes 9228.25	7'696.74	17'182.90	23'457.34	1'422.30
9102.3	UBS - c.cour. pmt intérêts emprunts c.554834.0	99'286.30		295.40	98'990.90
9102.7	Raiffeisen c. 9228.78 "Fête au Village"	25.29	20.00	60.00	-14.71
9102.8	CEA 765060151418		980'036.40	930'019.20	50'017.20
9102.9	CEA 765060151400 Fonds dév. durable		170'045.50	24'515.10	145'530.40
<b>911</b>	<b>DEBITEURS</b>	<b>3'396'049.86</b>	<b>14'965'681.31</b>	<b>15'358'048.03</b>	<b>3'003'683.14</b>
9112	Receveur de l'Etat	2'675'441.16	12'078'550.86	12'340'118.28	2'413'873.74
9115	Autres débiteurs	701'956.35	2'773'100.30	2'885'247.25	589'809.40
<b>9119</b>	<b>TVA A RECUPERER</b>	<b>18'652.35</b>	<b>114'030.15</b>	<b>132'682.50</b>	
9119.45.1	TVA à récup. s/Fonction. s.Déchetterie		19'254.70	19'254.70	
9119.46.1	TVA à réc. s/Fonction. S. EGTS		27'961.90	27'961.90	
9119.46.2	TVA à réc. s/Invest. S. EGTS		13'941.95	13'941.95	
9119.81.1	TVA à réc. s/Fonction. S. EAU		15'818.90	15'818.90	
9119.81.2	TVA à récup. s/Invest. S. EAU		3'034.00	3'034.00	
9119.99	Décompte TVA - TVA à recevoir	18'652.35	34'018.70	52'671.05	
<b>912</b>	<b>PLACEMENTS DU PATRIMOINE FINANCIER</b>	<b>839'527.75</b>		<b>77'700.00</b>	<b>761'827.75</b>
<b>9120</b>	<b>TITRES ET PLACEMENTS</b>	<b>2'000.00</b>			<b>2'000.00</b>
9120.60	Fonds Association Triage Ballens	2'000.00			2'000.00
9122	Prêt au Tennis Club No 08/2014 190'000.-	331'620.20		77'700.00	253'920.20
<b>9123</b>	<b>TERRAINS ET BATIMENTS PATRIMOINE FINANCIER</b>	<b>505'907.55</b>			<b>505'907.55</b>
9123.0	Terrains et bâtiments	75'000.00			75'000.00
9123.6	Transf. local feu en appartement No 02/16 432'000.-	430'907.55			430'907.55
<b>913</b>	<b>ACTIFS TRANSITOIRES</b>	<b>1'249'350.72</b>	<b>683'117.83</b>	<b>1'218'920.30</b>	<b>713'548.25</b>
<b>9139</b>	<b>ACTIFS TRANSITOIRES DIVERS</b>	<b>1'249'350.72</b>	<b>683'117.83</b>	<b>1'218'920.30</b>	<b>713'548.25</b>
9139.1	Actifs transitoires divers	1'218'920.30	674'330.75	1'218'920.30	674'330.75
9139.10	Impôt Anticipé à récupérer	30'430.42	8'787.08		39'217.50
<b>914</b>	<b>INVEST.DU PATRIMOINE ADMINIST.</b>	<b>5'611'856.79</b>	<b>5'876'628.15</b>	<b>2'071'681.25</b>	<b>9'416'803.69</b>
<b>9141</b>	<b>OUVRAGES DE GENIE CIVIL A AMORTIR</b>	<b>516'253.75</b>	<b>18'595.30</b>	<b>26'773.05</b>	<b>508'076.00</b>
9141.17	Amén.girat.Bellevue + trottoir R. Allam. 627'000 pr.10/2012	6'373.05		6'373.05	
9141.18	Assain.+aménag. Rte Villars (part. rte 500'000.-) pr.11/2012	67'536.75		3'600.00	63'936.75
9141.35	Trottoir Rte Allaman	-10'731.65			-10'731.65
9141.44	Amén. trottoir mixte rte de la Gare pr. 1/2016 985'000	453'075.60		16'800.00	436'275.60
9141.45	Interface Gare pr. 07/2021 105'000		18'595.30		18'595.30
<b>9143</b>	<b>IMMEUBLE PATRIMOINE ADMINISTR.</b>	<b>4'512'344.94</b>	<b>5'637'565.20</b>	<b>1'602'576.95</b>	<b>8'547'333.19</b>
9143.51	Agrandiss. collège Ecureuils Pr. 01/18 2182000	1'554'235.28		481'800.00	1'072'435.28
9143.61	Crédit étude salle multisport 500'000	486'372.19	43'919.85	376.95	529'915.09
9143.62	Salle multi-fonctions pr. 14'525'000		5'536'127.90		5'536'127.90
9143.63	Aménagement zone Communaux pr. 01/21 fr. 628'700		57'517.45		57'517.45
9143.82	2ème cstr.coll. Communaux	2'112'167.47		1'105'000.00	1'007'167.47
9143.83	Rénovation Collège Etoy-Buchillon pr. 04/14 662'200	359'570.00		15'400.00	344'170.00

## BILAN

Compte	Désignation	Bilan au 01.01.2021	Mouvement Débit	Mouvement Crédit	Bilan au 31.12.2021
<b>9144</b>	<b>RESEAU D'EAU</b>	<b>520'256.10</b>	<b>220'467.65</b>	<b>421'331.25</b>	<b>319'392.50</b>
9144.0	Réseau d'eau	1.00			1.00
9144.22	Rempl. conduites eau Rte Lavigny 6/2017 CHF 284'000	239'055.40		239'055.40	
9144.23	Réalisation trav. défense incendie Espérance 01/19 fr.343000	82'386.15		82'386.15	
9144.230	Réalis. trav. défense inc. Espérance 01/19 fr193'000 EGOUTS	99'889.70		99'889.70	
9144.363	Collecte Eaux usées Zone Communaux pr. 01/21 fr. 557'000		181'065.20		181'065.20
9144.381	Extension réseau eau Zone Communaux pr. 01/21 fr 151'900		39'402.45		39'402.45
9144.53	Bouclage Courta Rama pr. 06/18 - 222'500	98'923.85			98'923.85
<b>9145</b>	<b>FORETS</b>	<b>1.00</b>			<b>1.00</b>
9145.2	Forets	1.00			1.00
<b>9146</b>	<b>MOBILIER, MACHINES ET VEHICULES A AMORTIR</b>	<b>63'001.00</b>		<b>21'000.00</b>	<b>42'001.00</b>
9146.1	Véhicules communaux	1.00			1.00
9146.11	Achat Reform 168'000 prév. 06/2015	63'000.00		21'000.00	42'000.00
<b>915</b>	<b>PRETS ET CAPITAUX DE DONATIONS</b>	<b>646'605.00</b>		<b>5'600.00</b>	<b>641'005.00</b>
<b>9153</b>	<b>TITRES ET PAPIERS VALEURS</b>	<b>646'605.00</b>		<b>5'600.00</b>	<b>641'005.00</b>
9153.2	Actions SEFA augmentation capital 1996	430'000.00			430'000.00
9153.21	Actions SEFA 500 nouv.achat 2008	116'000.00			116'000.00
9153.3	Actions VALORSA 1996	99'200.00		5'600.00	93'600.00
9153.31	Parts sociales Tennis (convers.prêt 340'000.-à 1.-) pr.6/03	1.00			1.00
9153.4	Actions CRIDEC	1.00			1.00
9153.6	Actions CGN	1.00			1.00
9153.61	Actions CGN 10 nouv.actions 2009	1.00			1.00
9153.7	Part sociale B. Raiffeisen	200.00			200.00
9153.8	Parts sociales Cave Viticulteurs Morges	700.00			700.00
9153.9	Souscript. 5 parts Sté coopér. Marchairuz	500.00			500.00
9153.99	Divers titres pour mémoire	1.00			1.00

# BILAN

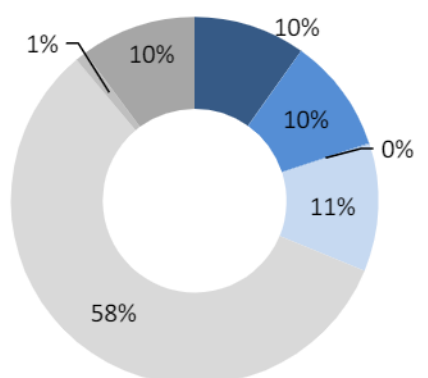
Compte	Désignation	Bilan au 01.01.2021	Mouvement Débit	Mouvement Crédit	Bilan au 31.12.2021
<b>92</b>	<b>PASSIF</b>	<b>-14'191'723.82</b>	<b>21'321'074.22</b>	<b>24'135'373.51</b>	<b>-17'006'023.11</b>
<b>920</b>	<b>ENGAGEMENTS COURANTS</b>	<b>-538'935.11</b>	<b>19'468'958.02</b>	<b>19'566'973.61</b>	<b>-636'950.70</b>
9200	Créanciers	-498'339.76	17'461'134.12	17'605'173.36	-642'379.00
9201	Créanciers Caisse AVS		224'126.90	224'126.90	
9202	Créancier CIP Caisse Pensions	-1'607.80	257'309.90	255'702.10	
9202.1	Créancier Swisslife Caisse pensions		13'905.00	14'164.95	-259.95
9203	Créancier salaires	-38'987.55	1'326'436.10	1'287'448.55	
9203.1	Créancier avances salaires		2'666.60	2'666.60	
9204	Créancier Helsana LAA		31'237.05	31'237.05	
9204.1	Créancier Helsana LAA compl.		4'324.80	4'324.80	
9207	Créancier Baloise		12'809.45	12'809.45	
<b>9209</b>	<b>TVA A PAYER EAU-EGTS</b>		<b>135'008.10</b>	<b>129'319.85</b>	<b>5'688.25</b>
9209.1	TVA à payer s/EAU 2.5 %		11'671.85	11'671.85	
9209.11	TVA à payer s/EAU 8 %		3'039.90	3'039.90	
9209.2	TVA A PAYER S/EGTS 8%		47'328.50	47'328.50	
9209.3	TVA à Payer s/Déchetterie 8%		25'854.25	25'854.25	
9209.99	TVA Décompte à payer		47'113.60	41'425.35	5'688.25
<b>921</b>	<b>DETTES A COURT TERME</b>		<b>4'099.20</b>	<b>2'004'099.20</b>	<b>-2'000'000.00</b>
<b>9210</b>	<b>DETTES A COURT TERME</b>			<b>2'000'000.00</b>	<b>-2'000'000.00</b>
9210.7	Dettes à courts terme ATF			2'000'000.00	-2'000'000.00
<b>922</b>	<b>EMPRUNTS A MOYEN ET LONG TERME</b>	<b>-4'800'000.00</b>	<b>550'000.00</b>		<b>-4'250'000.00</b>
<b>9221</b>	<b>EMPRUNT PAR OBLIGATION SIMPLE</b>	<b>-4'800'000.00</b>	<b>550'000.00</b>		<b>-4'250'000.00</b>
9221.37	Postfinance empr. (Communaux II) 3'000'000.- 28.03.2024	-1'200'000.00	300'000.00		-900'000.00
9221.38	Postfinance empr 3'600'000 0.22 % -> 03.04.2030	-3'600'000.00	250'000.00		-3'350'000.00
<b>925</b>	<b>PASSIFS TRANSITOIRES</b>	<b>-435'721.70</b>	<b>497'388.15</b>	<b>474'041.34</b>	<b>-412'374.89</b>
<b>9259</b>	<b>PASSIFS TRANSITOIRES</b>	<b>-435'721.70</b>	<b>497'388.15</b>	<b>474'041.34</b>	<b>-412'374.89</b>
9259.1	Passifs transitoires divers	-431'746.70	433'196.70	409'749.89	-408'299.89
9259.2	P.transit. Cautions jardins communaux	-3'975.00	100.00	200.00	-4'075.00
9259.3	Cpte transfert caisse/carte crédit		64'091.45	64'091.45	
<b>928</b>	<b>FINANCEMENTS SPECIAUX ET FONDS DERESERVE</b>	<b>-7'390'751.42</b>	<b>800'628.85</b>	<b>1'952'133.75</b>	<b>-8'542'256.32</b>
<b>9280</b>	<b>FONDS ALIMENTES PAR RECETTES AFFECTEES</b>	<b>-3'413'724.22</b>	<b>151'628.85</b>	<b>285'133.75</b>	<b>-3'547'229.12</b>
9280.2	Provisions travaux futurs service égouts	-777'866.70		126'113.55	-903'980.25
9280.3	Provis. fonds alimentés p/recettes EAU	-2'453'221.97	135'033.30		-2'318'188.67
9280.4	Provis. fonds alim. pour le TOURISME	-30'330.45			-30'330.45
9280.84	Fonds développement durable	-152'305.10	16'595.55	159'020.20	-294'729.75
<b>9282</b>	<b>FONDS DE RESERVE</b>	<b>-3'977'027.20</b>	<b>649'000.00</b>	<b>1'667'000.00</b>	<b>-4'995'027.20</b>
9282.01	Provision pour débiteurs douteux	-649'000.00	649'000.00	667'000.00	-667'000.00
9282.1	Provision forestière	-10'000.00			-10'000.00
9282.10	Provision achat matériel et machines	-327'000.00			-327'000.00
9282.6	Provision pour travaux futurs	-2'991'027.20		1'000'000.00	-3'991'027.20
<b>929</b>	<b>CAPITAL</b>	<b>-1'026'315.59</b>		<b>138'125.61</b>	<b>-1'164'441.20</b>
9290	Résultat de l'année en cours			138'125.61	-138'125.61
9295	Capital	-1'026'315.59			-1'026'315.59
9999	Compte de transfert		4'099.20	4'099.20	
<b>ENGAGEMENT HORS BILAN</b>					
La commune a consenti des cautionnements aux bénéficiaires suivants :					
	Association scolaire Aubonne-Gimel et Etoy pour CHF	555'000			
	Engagements de leasing au 31.12.2021	7'109			

## ASSOCIATION DE COMMUNES ET ENTENTES INTERCOMMUNALES

<b>Entité</b>	<b>ASSAGIE</b>
Forme juridique	Association de communes
Activités	Ecole
Part de la commune	env. 22 %
Autres communes de l'association	Allaman, Aubonne, Bougy-Villars, Buchillon, Essertines (partiel), Etoy, Féchy, Gimel, Lavigny, Montherod, Pizy, St-Livres, St-Oyens, Saubraz.
Flux financier dans l'année	1'688'616
Emprunt au 31.12.2021	308'800
Réviseur	Fiduciaire Michel Favre
<b>Entité</b>	<b>ARCAM</b>
Forme juridique	Association de droit privé
Activités	Encourager le développement économique et régional
Part de la commune	8.30 par habitants
Autres communes de l'association	communes du district de Morges et entreprises privées
Flux financier dans l'année	24'144
Emprunt au 31.12.2019	Néant
Réviseur	Fiduciaire Intermandat
<b>Entité</b>	<b>SIS MORGET</b>
Forme juridique	Association de communes
Activités	service de défense incendie et de secours
Part de la commune	env. 5.8 %
Autres communes de l'association	Aclens, Apples, Bremblens, Buchillon, Bussy, Chigny, Clarmont, Cottens, Denens, Denges, Echandens, Echichens, Lonay, Lully, Lussy, Morges, Pampigny, Préverenges, Reverolle, Romanel, Saint-Prex, Sévery, Tolochenaz, Vaux, Villars s/Yens, Vufflens, Vullierens, Yens
Flux financier dans l'année	101'666
Emprunt au 31.12.2016	Néant
Réviseur	Fiduciaire OFISA
<b>Entité</b>	<b>Association Littoral Parc</b>
Forme juridique	Association de droit privé
Activités	gérer le plan d'affectation cantonal No 299
Part de la commune	61%
Autres communes de l'association	Allaman, Aubonne et St-Prex
Flux financier dans l'année	6'100
Emprunt au 31.12.2016	Néant
Réviseur	Fiduciaire BDO
<b>Entité</b>	<b>Groupement forestier de Ballens-Mollens</b>
Forme juridique	association de droit public
Activités	gestion des forêts
Part de la commune	env. 2 %
Autres communes de l'association	Ballens, Berolle, Buchillon, Chigny, Denens, Lavigny, Lully, Lussy, Mollens, Morges, St-Prex, Tolochenaz, Villars-sous-Yens, Vufflens-le-Château, Yens
Flux financier dans l'année	14'200
Emprunt au 31.12.2016	Néant
Réviseur	Fiprom
<b>Entité</b>	<b>ARASMAC et but optionnel AJEMA</b>
Forme juridique	association de communes
Activités	association pour l'action sociale et les agences d'assurances sociales et pour but optionnel l'accueil de jour des enfants
Part de la commune	env. 5 %
Autres communes de l'association	62 communes du district de Morges
Flux financier dans l'année	462'435
Emprunt au 31.12.2016	Néant
Réviseur	BDO SA

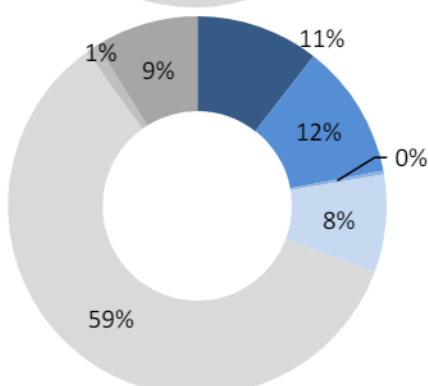


		COMPTES BUDGET		ECARTS		COMPTES		ECARTS	
		2021	2021	CPTES/BUDGE		2020	2021/2020		
3	TOTAL DES CHARGES	19'424'149	15'779'533	3'644'616	23%	18'072'638	1'351'510	7%	
30	AUTORITES ET PERSONNEL	1'889'357	1'986'210	-96'853	-5%	1'872'651	16'706	1%	
300	AUTORITES ET COMMISSIONS	252'084	243'700	8'384	3%	215'411	36'673	17%	
301	PERSONNEL ADMINISTR. & D'EXPL.	1'198'825	1'294'660	-95'835	-7%	1'247'978	-49'152	-4%	
303	ASSURANCES SOCIALES	129'289	129'980	-691	-1%	131'919	-2'629	-2%	
304	CAISSE PENSIONS ET PREVOYANCE	186'098	211'370	-25'272	-12%	186'643	-545	0%	
305	ASSURANCES MALADIE &	50'616	55'500	-4'884	-9%	39'559	11'057	28%	
306	INDEMNISATIONS,REMB. DE FRAIS	28'575	33'000	-4'425	-13%	27'446	1'129	4%	
308	PERSONNEL INTERIMAIRE	36'569	13'000	23'569	181%	17'185	19'384	113%	
309	AUTRES CHARGES AUT. & PERSONN.	7'301	5'000	2'301	46%	6'511	790	12%	
31	BIENS, SERVICES, MARCHANDISES	1'941'133	2'724'950	-783'817	-29%	2'047'055	-105'922	-5%	
310	IMPRIMES, FOURNIT. BUREAU	56'041	49'900	6'141	12%	44'670	11'371	25%	
311	ACHATS MOBILIER,MAT. MACHINES	51'041	301'200	-250'159	-83%	167'579	-116'538	-70%	
312	ACHATS EAU, ENERGIE, COMBUST.	210'800	229'500	-18'700	-8%	170'074	40'726	24%	
313	AUTRES FOURNITURES & MARCH.	31'006	41'400	-10'394	-25%	35'742	-4'736	-13%	
314	ENTRETIEN IMMEUBLES, ROUTES	765'906	1'069'950	-304'044	-28%	795'688	-29'781	-4%	
315	ENTRETIEN MOBILIER, INSTALL.	29'146	27'500	1'646	6%	26'548	2'598	10%	
317	RECEPTIONS ET MANIFESTATIONS	40'793	91'800	-51'007	-56%	26'980	13'813	51%	
318	HONORAIRES & PREST. SERVICES	703'709	854'000	-150'291	-18%	725'646	-21'938	-3%	
319	IMPOTS, TAXES, COTIS., DIVERS	52'691	59'700	-7'009	-12%	54'129	-1'438	-3%	
32	INTERETS PASSIFS	23'771	34'300	-10'529	-31%	57'429	-33'657	-59%	
321	INTERETS DETTES A COURT TERME		2'000	-2'000	-100%		0		
322	INTERETS DETTES A LONG TERME	22'137	28'300	-6'163	-22%	52'663	-30'526	-58%	
329	AUTRES INTERETS	1'635	4'000	-2'365	-59%	4'765	-3'131	-66%	
33	AMORTISSEMENTS	2'153'490	353'873	1'799'617	509%	1'492'819	660'672	44%	
330	AMORT. PATRIMOINE FINANCIER	82'186	101'500	-19'314	-19%	79'863	2'323	3%	
331	AMORT. PATRIMOINE ADMINISTR.	671'304	252'373	418'931	166%	286'800	384'504	134%	
332	AMORT. SUPPLEMENTAIRES	1'400'000		1'400'000		1'126'156	273'844	24%	
35	REMB. A DES COLLECTIVITES PUBL.	11'082'181	9'869'100	1'213'081	12%	10'574'813	507'367	5%	
351	REMB. DE CHARGES CANTONALES	4'981'612	3'875'900	1'105'712	29%	4'287'977	693'635	16%	
352	REMB. CHARGES COMMUNES	6'100'569	5'993'200	107'369	2%	6'286'836	-186'267	-3%	
36	AIDES ET SUBVENTIONS	185'558	199'000	-13'442	-7%	180'715	4'843	3%	
365	AIDES, SUBS., INSTIT, PRIVEES	185'329	198'000	-12'671	-6%	180'010	5'319	3%	
366	AIDES INDIVIDUELLES	229	1'000	-771	-77%	705			
38	ATTR. AUX FDS & FINANC. SPEC.	1'952'134	386'200	1'565'934		1'576'465	375'669	24%	
380	ATTR. FDS RESERVE & RENOUVELL.	1'826'020	170'000	1'656'020		801'305	1'024'715	128%	
381	ATTR. FINANCEMENTS SPECIAUX	126'114	216'200	-90'086		775'160	-649'046	-84%	
39	IMPUTATIONS INTERNES	196'525	225'900	-29'375	-13%	270'692	-74'167	-27%	



#### COMPTES 2021

- AUTORITES ET PERSONNEL
- BIENS, SERVICES, MARCHANDISES
- INTERETS PASSIFS
- AMORTISSEMENTS
- REMB. A DES COLLECTIVITES PUBL.
- AIDES ET SUBVENTIONS
- ATTR. AUX FDS & FINANC. SPEC.

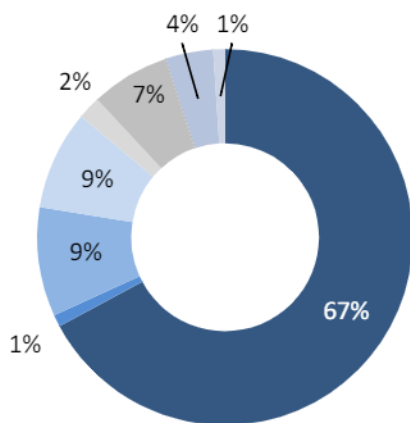


#### COMPTES 2020

- AUTORITES ET PERSONNEL
- BIENS, SERVICES, MARCHANDISES
- INTERETS PASSIFS
- AMORTISSEMENTS
- REMB. A DES COLLECTIVITES PUBL.
- AIDES ET SUBVENTIONS
- ATTR. AUX FDS & FINANC. SPEC.

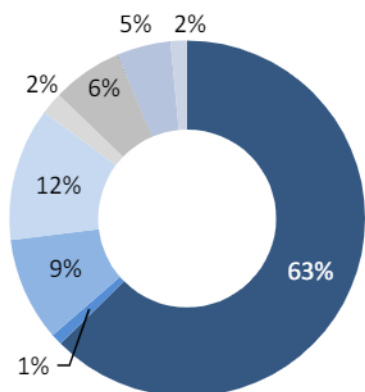
		COMPTES BUDGET		ECARTS		COMPTES		ECARTS	
		2021	2021	CPTES/BUDGE		2020		2021/2020	
4	TOTAL DES REVENUS	19'562'274	15'463'660	4'098'614	27%	18'199'349	1'362'925	7%	
40	IMPOTS	13'136'377	9'922'000	3'214'377	32%	11'391'508	1'744'869	15%	
400	IMPOTS S/REVENU & FORTUNE	8'045'613	7'250'000	795'613	11%	7'834'814	210'799	3%	
401	IMPOTS S/BENEFICE & CAPITAL	2'398'823	1'065'000	1'333'823	125%	1'744'353	654'470	38%	
402	IMPOTS FONCIER	1'187'161	1'190'000	-2'839	0%	1'189'902	-2'741	0%	
404	DROITS DE MUTATIONS	1'116'344	300'000	816'344	272%	400'593	715'751	179%	
405	DONATIONS	372'821	100'000	272'821	273%	211'611	161'210	76%	
406	IMPOTS & TAXES S/POSSESSION	8'325	7'000	1'325	19%	8'025	300	4%	
409	IMPOTS RECUPERES APRES DEFALC.	7'291	10'000	-2'709	-27%	2'210	5'080	230%	
41	PATENTES, CONCESSIONS	201'802	206'000	-4'198	-2%	187'667	14'135	8%	
410	PATENTES	42'827	36'000	6'827	19%	35'362	7'465	21%	
411	CONCESSIONS	158'975	170'000	-11'025	-6%	152'305	6'670	4%	
42	REVENUS DU PATRIMOINE	1'833'985	1'782'660	51'325	3%	1'717'205	116'779	7%	
422	REVENUS CAPITAUX PART. FINAN.	148'266	105'000	43'266	41%	103'750	44'516	43%	
423	REVENUS IMMEUBLES PATR. FINAN.	295'634	343'060	-47'426	-14%	296'212	-578	0%	
427	REVENUS IMMEUBLES PART. ADMIN.	1'390'085	1'334'600	55'485	4%	1'317'244	72'841	6%	
43	TAXES, EMOLUMENTS, PROD. VTES	1'672'975	1'866'700	-193'725	-10%	2'206'297	-533'322	-24%	
431	EMOLUMENTS	70'318	70'000	318	0%	66'231	4'087	6%	
434	TAXES RACCORD. & D'UTILISATION	318'643	561'000	-242'357	-43%	706'239	-387'597	-55%	
435	VENTES & PRESTATIONS SERVICE	1'144'535	1'052'100	92'435	9%	1'236'971	-92'436	-7%	
436	REMBOURSEMENT DE TIERS	119'192	169'600	-50'408	-30%	184'732	-65'540	-35%	
437	AMENDES	11'675	10'000	1'675	17%	7'610	4'064	53%	
439	AUTRES RECETTES	8'613	4'000	4'613	115%	4'514	4'099	91%	
44	PARTS RECETTES CTLES SANS AFF.	388'089	150'800	237'289	157%	366'986	21'103	6%	
45	REMB. DE COLLECTIVITES PUBL.	1'317'695	1'301'200	16'495	1%	1'156'645	161'050	14%	
451	PART. ET REMB. DU CANTON	262'129	294'200	-32'071	-11%	189'590	72'539	38%	
452	PART. ET REMB. AUTRES COMMUNES	1'055'566	1'007'000	48'566	5%	967'055	88'511	9%	
46	AUTRES PARTICIPATIONS ET SUBV.	14'197	8'400	5'797		8'348	5'850	70%	
48	PREL. S/FDS & FINAN. SPECIAUX	800'629		800'629		894'000	-93'371	-10%	
49	IMPUTATIONS INTERNES	196'525	225'900	-29'375	-13%	270'692	-74'167	-27%	

### COMPTES 2021



- IMPOTS
- PATENTES, CONCESSIONS
- REVENUS DU PATRIMOINE
- TAXES, EMOLUMENTS, PROD. VTES
- PARTS RECETTES CTLES SANS AFF.
- REMB. DE COLLECTIVITES PUBL.
- AUTRES PARTICIPATIONS ET SUBV.
- PREL. S/FDS & FINAN. SPECIAUX
- IMPUTATIONS INTERNES

### COMPTES 2020



- IMPOTS
- PATENTES, CONCESSIONS
- REVENUS DU PATRIMOINE
- TAXES, EMOLUMENTS, PROD. VTES
- PARTS RECETTES CTLES SANS AFF.
- REMB. DE COLLECTIVITES PUBL.
- AUTRES PARTICIPATIONS ET SUBV.
- PREL. S/FDS & FINAN. SPECIAUX
- IMPUTATIONS INTERNES

## Rapport de l'auditeur sur les comptes communaux

### Au conseil communal de la Commune d'Etoy

En notre qualité d'auditeur et conformément à notre mandat, nous avons effectué l'audit des comptes communaux ci-joints de la Commune d'Etoy, comprenant le bilan, le compte de fonctionnement, le tableau des investissements, la liste des engagements hors bilan et le rappel des ententes intercommunales pour l'exercice arrêté au 31 décembre 2021.

#### Responsabilité de la Municipalité

La responsabilité de l'établissement des comptes communaux, conformément aux dispositions légales cantonales, incombe à la Municipalité. Cette responsabilité comprend la conception, la mise en place et le maintien d'un système de contrôle interne relatif à l'établissement et la présentation des comptes communaux afin que ceux-ci ne contiennent pas d'anomalies significatives, que celles-ci résultent de fraudes ou d'erreurs. En outre, la Municipalité est responsable de l'application de méthodes comptables appropriées, ainsi que des estimations comptables adéquates.

#### Responsabilité de l'Auditeur

Notre responsabilité consiste, sur la base de notre audit, à exprimer une opinion sur les comptes communaux. Nous avons effectué notre audit conformément au règlement sur la comptabilité des communes (RCCom), aux directives de révision édictée par le Département des institutions et de la sécurité (DIS) et à la recommandation d'audit suisse 60 Audit et rapport de l'auditeur de comptes communaux. Selon cette recommandation d'audit, nous devons respecter les règles d'éthique professionnelle ainsi que planifier et réaliser l'audit de façon à pouvoir constater avec une assurance raisonnable que les comptes communaux ne contiennent pas d'anomalies significatives.

Un audit inclut la mise en œuvre de procédures d'audit en vue de recueillir des éléments probants concernant les valeurs et les informations fournies dans les comptes communaux. Le choix des procédures d'audit relève du jugement de l'auditeur, de même que l'évaluation des risques que les comptes communaux puissent contenir des anomalies significatives, que celles-ci résultent de fraudes ou d'erreurs. Lors de l'évaluation de ces risques, l'auditeur prend en compte le système de contrôle interne relatif à l'établissement des comptes communaux, pour définir les procédures d'audit adaptées aux circonstances, et non pas dans le but d'exprimer une opinion sur l'existence et l'efficacité de celui-ci. Un audit comprend, en outre, une évaluation de l'adéquation des méthodes comptables appliquées, du caractère plausible des estimations comptables effectuées ainsi qu'une appréciation de la présentation des comptes communaux dans leur ensemble. Nous estimons que les éléments probants recueillis constituent une base suffisante et adéquate pour former notre opinion d'audit.

Nous attestons que nous remplissons les exigences légales d'agrément conformément à la loi sur la surveillance de la révision (LSR), de connaissances techniques et d'indépendance conformément aux directives de révision édictée par le Département des institutions et de la sécurité (DIS) et qu'il n'existe aucun fait incompatible avec notre indépendance.

#### Opinion d'audit

Selon notre appréciation, les comptes communaux annuels, pour l'exercice arrêté au 31 décembre 2021, sont conformes à la loi sur les communes du 28 février 1956 et au règlement cantonal sur la comptabilité des communes du 14 décembre 1979.

Lausanne, le 16 mai 2022

BDO SA



René-Marc Blaser  
Expert-réviseur agréé



pp Valmir Haxhosaj  
Expert-réviseur agréé  
Réviseur responsable