



PREAVIS de la Municipalité au Conseil Communal No 02/2022

Relatif à la gestion et aux comptes 2021

Monsieur le Président,
Mesdames et Messieurs les Conseillers,

Conformément aux dispositions légales, en particulier les articles

- 93 a) à g) de la loi sur les communes du 28 février 1956, mise à jour le 1^{er} juillet 2005,
- 34 et suivants du règlement sur la comptabilité des communes du 14 décembre 1979, mis à jour le 1^{er} avril 2004,
- 97 du règlement du Conseil communal du 27 avril 2015.

La Municipalité a le plaisir de vous présenter son rapport sur la gestion relatif à l'année 2021. Elle tient à adresser des remerciements à toutes celles et à tous ceux, qui par leur savoir, leur engagement et leur disponibilité, apportent une contribution essentielle à la bonne marche des affaires de notre commune, ainsi qu'au maintien et au développement de la qualité de vie des habitants d'Etoy.

MUNICIPALITE

La Municipalité se compose de la manière suivante :

M. José Manuel Fernandez, syndic

Administration, Finances, délégué Littoral Parc, ARCAM et ASSAGIE, transports publics et relations extérieures.

M. Roland Corthay, vice-syndic

Bâtiments communaux, conciergerie, places, forêts, domaines, cimetière, délégué USL.

Mme Tania Séverin

Enfance, écoles, sécurité sociale, Comité ASSAGIE, Codir ARASMAC, naturalisations, développement durable.

M. Charly Viquerat

Infrastructures (eau potable, évacuation des eaux épurées, cours d'eau, routes et éclairages publics), voirie, mobilité, énergies, environnement et informatique.

M. Jean-Marc Schlaeppli

Urbanisme, police des constructions, gestion des déchets, sécurité (police, pompiers, protection civile).

La Municipalité a tenu **46** séances durant cette année. Elle vous a présenté les préavis suivants :

Préavis n°01/2021 relatif à une demande de crédit de CHF 1'338'00.- pour rénover et aménager les infrastructures sur le site des Communaux

Préavis n°02/2021 relatif à une demande de crédit de réalisation de CHF 14'525'000.- pour la construction d'une salle multifonctions composée d'une salle de gymnastique triple, d'un restaurant scolaire avec cuisine professionnelle et de vestiaires extérieurs sur la parcelle n°558 « Les Communaux »

Préavis no 03/2021 relatif à la gestion et aux comptes 2020

Préavis no 04/2021 relatif au nouveau règlement communal sur la protection des arbres et addendum relatif à la protection du Grand Capricorne et du Lucena Cerf-Volant

Préavis no 05/2021 relatif à l'arrêté d'imposition 2022

Préavis no 06/2021 relatif à l'attribution des compétences municipales à la Municipalité pour la législature 201-2026

Préavis n°07/2021 relatif à une demande de crédit de CHF 105'000.00 pour une étude préliminaire d'aménagement de l'interface de la Gare d'Etoy

Préavis no 08/2021 relatif à la détermination de plafonds d'endettement et de risques pour cautionnement pour la législature 2021-2026

Préavis no 09/2021 relatif au budget 2022

ADMINISTRATION ET PERSONNEL COMMUNAL

Le personnel communal fixe représente **13.4 ETP** et se compose de la manière suivante :

Administration (4 ETP)

Greffes municipales

Sarah Ruchet, secrétaire municipale

Valérie Grandjean, collaboratrice adjointe

Julie Laub, stagiaire, jusqu'au 23 décembre 2021.

Sara Da Rocha Coelho, apprentie employée de commerce dès 15 août 2021

Bourse communale

Ingrid Ciampi, boursière

Letizia Morand, collaboratrice administrative

Contrôle des habitants

Maryline Delacour Meneghin, préposée
Letizia Morand, collaboratrice administrative

Voirie et services des eaux (3.0 ETP)

Voirie et service des eaux

Laurent Aubert, chef de voirie
Jean-François Fracheboud, aide voirie
Jean-Marc Mérinat, service des eaux et voirie.

Bâtiments (3.85 ETP)

Conciergerie

Serge Amiguet, salle polyvalente, église
David Pagot, collège les Ecureuils et bâtiment administratif
Shadet Shahini, collèges les Communaux
Ajbene Shahini, collèges les Communaux et Ancienne Ecole.

Bibliothèque (0.55 ETP)

Alicia Monti, bibliothécaire (voir commentaires des comptes)
Laurence Jobin, bibliothécaire (voir commentaires des comptes)
Gillian Blackall Meehan, ludothécaire

Centre des jeunes (2.00 ETP)

Jean-Philippe Gay, animateur responsable du centre
Melissa Pasche, animatrice, jusqu'au 31 juillet 2021
Sophie Camillo, animatrice, dès le 16 août 2021
Ugo Rattenni, animateur.

Personnel auxiliaire conciergerie :

Anne-Lise Bruneton (conciergerie La Cure), M. Jaquenod (organiste).

FINANCES

Voir commentaires des comptes.

URBANISME ET POLICE DES CONSTRUCTIONS

En 2021 :

- 8 dossiers ont été déposés à l'enquête publique
- 8 permis de construire ont été délivrés
- 16 permis de construire avec dispense d'enquête ont été délivrés
- 10 autorisations d'installations solaires ont été délivrées sur simple annonce

La Municipalité a commencé l'approche de la révision de son PaCom. Cette démarche s'inscrit dans le respect de la loi et nous avons choisi un bureau d'étude pour l'établissement d'un cahier des charges. Ce cahier des charges une fois validé sera envoyé à 3 bureaux d'urbanisme soumissionnaires.

Le PAC Littoral révision du secteur S (sud de la route suisse partie non construite) est toujours en circulation auprès des instances cantonales. Le canton ayant décidé de mettre à jour le cadastre du bruit, la mise à l'enquête n'est toujours pas finalisée.

Nous avons énormément de demande de renseignements sur des terrains et immeubles, ceci en toutes zones. Preuve s'il il y'en avait besoin que l'immobilier est toujours très actif sur notre région. Les changements de commerces ou de sociétés artisanales, les modifications légères à l'intérieur de ceux-ci occupent fortement les ressources administratives de notre commune.

FONDS DE DEVELOPPEMENT DURABLE

Ce fonds de développement durable a été créé conformément au préavis 2019-06. En 2021, il a été alimenté par les recettes de l'indemnité communale pour l'usage du sol d'un montant de 0,7 cts par kWh qui est prélevée par la SEFA et reversée à la Commune.

Durant cette première année de fonctionnement, les objets suivants ont fait l'objet d'une subvention ou d'une promesse de subventionnement (réalisation en cours) :

- 23 vélos électriques
- 4 promesses de subvention pour des rénovations énergétiques de bâtiments pour un total de 40'200
- Participation au projet d'interface de la gare pour un montant de CHF 20'000.-
- Prise en charge du déficit des deux véhicules de Mobility, env. CHF 9'500



SERVICE DES EAUX

En termes de production d'eau, l'année 2021 peut être qualifiée de faible avec des besoins comparables à ceux de 2012 à 2013.

Année	Source Tronchin - Apport Lavigny		Source Jotterand		Source Vosettaz		Captages Pontets		Apport Aubonne (Buchillon)		Total Apports	
	[m3]	[l/min]	[m3]	[l/min]	[m3]	[l/min]	[m3]	[l/min]	[m3]	[l/min]	[m3]	[l/min]
2011	26 939	51	56 809	108	342 221	651	425 833	810	17 392	33	869 194	1 654
2012	38 696	74	64 295	122	291 095	554	238 926	455	80 775	154	713 787	1 358
2013	69 541	132	68 100	130	317 041	603	214 219	408	86 090	164	754 991	1 436
2014	66 152	126	70 241	134	313 297	596	234 159	446	75 343	143	759 192	1 444
2015	57 594	110	71 109	135	313 005	596	575 523	1 095	31 814	61	1 049 045	1 996
2016	58 757	112	66 321	126	324 611	618	312 345	594	53 120	101	815 154	1 551
2017	30 355	58	64 011	122	323 082	615	498 778	949	24 001	46	940 227	1 789
2018	0	0	71 464	136	306 970	584	546 530	1 040	62 791	119	987 755	1 879
2019	0	0	72 841	139	312 527	595	478 384	910	27 829	53	891 581	1 696
2020	22 830	43	73 154	139	147 303	280	760 517	1 447	0	0	1 003 804	1 910
01.02.2021	5 393	121	4 513	101	22 191	497	9 542	214	0	0	41 639	933
01.03.2021	2 635	65	4 170	103	22 034	546	13 238	328	0	0	42 077	1 044
01.04.2021	4 833	108	6 208	139	24 151	541	15 611	350	45	1	50 848	1 139
03.05.2021	5 099	118	6 388	148	25 751	596	43 608	1 009	329	8	81 175	1 879
01.06.2021	3 574	80	5 950	133	23 781	533	36 353	814	841	19	70 499	1 579
01.07.2021	4 469	103	5 695	132	22 789	528	63 594	1 472	809	19	97 356	2 254
02.08.2021	4 318	97	6 287	141	25 787	578	30 995	694	899	20	68 286	1 530
01.09.2021	2 921	65	5 955	133	22 747	510	52 367	1 173	826	19	84 816	1 900
01.10.2021	3 642	84	5 961	138	23 397	542	49 585	1 148	821	19	83 406	1 931
02.11.2021	4 164	93	6 391	143	25 915	581	17 043	382	902	20	54 415	1 219
01.12.2021	3 439	80	5 793	134	22 811	528	17 990	416	835	19	50 868	1 178
03.01.2022	3 773	85	6 578	147	22 725	509	12 206	273	2 123	48	47 405	1 062
2021	48 260	92	69 889	133	284 079	540	362 132	689	8 430	16	772 790	1 470

La différence provient de besoins beaucoup plus faibles pour l'irrigation professionnelle et pour l'arrosage des jardins privés, car l'été n'a pas été très sec comme toutes ces dernières années.

Ce qui est important de constater, c'est un retour de l'apport d'Aubonne, propriété de Buchillon, qui a réparé la conduite abimée en collaboration avec la Commune d'Aubonne. Cette source d'approvisionnement a été remise en service en avril après 18 mois d'interruption.

En termes de consommation, nous avons toujours le petit problème constaté en 2020 avec un taux de pertes dans le réseau qui avait bondi de 4 à 11% !

Nous espérons en avoir trouvé la cause en juillet avec la découverte d'une importante fuite sous le giratoire de la Tuilière sur la route de la Gare. Pour rappel, nous étions à la recherche d'une augmentation de 70'000 m3 de pertes !

Les décomptes 2021 ont été, comme chaque année, consolidés à fin mars avec la clôture des comptes de l'année précédente. Alors que nous nous attendions à une réduction des pertes, elles ont encore augmenté pour atteindre 100'000 m3 en 2021 ! Ne perdons pas espoir, une nouvelle fuite sur un raccordement privé a été découverte en fin d'année dernière, affaire à suivre !

Consommations													
Année	Unité	Total Apports	Irrigations	AIEB	Fontaines	Etoy - Buchillon	Livré à Buchillon	Facturé divers	Facturé Etoy	Non facturé (*)	Vidanges et fuites connues	Pertes et utilisations non facturées	
2011	[m3]	854 399	138 777	247 403	42 574	425 645	85 241	1 336	290 570	10 071	3 400	35 027	4.10%
2012	[m3]	697 614	43 800	256 241	23 099	374 474	88 572	1 642	259 593	7 735	450	16 482	2.36%
2013	[m3]	735 657	71 226	256 287	24 878	383 266	87 211	9 544	254 694	8 332	450	23 035	3.13%
2014	[m3]	743 913	75 009	262 469	26 017	380 418	84 118	8 771	252 000	8 793	1 090	25 646	3.45%
2015	[m3]	1 049 045	223 045	270 356	27 965	527 679	113 922	4 016	303 925	25 486	1 850	78 480	7.48%
2016	[m3]	815 154	67 975	268 019	25 690	453 470	96 707	622	299 240	10 449	2 815	43 637	5.35%
2017	[m3]	940 227	139 875	311 859	26 476	462 017	103 433	1 910	324 360	14 307	4 390	13 617	1.45%
2018	[m3]	987 755	156 122	314 024	20 346	497 263	122 854	1 066	331 359	15 578	8 876	17 530	1.77%
2019	[m3]	891 581	111 781	291 116	20 949	467 735	108 958	6 356	275 003	38 203	4 455	34 760	3.90%
2020	[m3]	1 003 804	149 822	283 698	21 400	548 884	111 679	2 373	307 558	16 136	936	110 202	10.98%
01.2021	[m3]	41 639	0	9 736	0	31 903	3 025						
02.2021	[m3]	42 077	0	8 083	0	33 994	3 448						
03.2021	[m3]	50 848	3 666	9 777	0	37 405	5 113						
04.2021	[m3]	81 175	7 982	17 642	1 881	53 670	11 068						
05.2021	[m3]	70 499	1 837	20 282	3 257	45 123	10 981						
06.2021	[m3]	97 356	17 461	19 484	3 370	57 041	12 819						
07.2021	[m3]	68 286	6 000	8 436	3 594	50 256	10 565						
08.2021	[m3]	84 816	19 536	16 744	3 370	45 166	10 780						
09.2021	[m3]	83 406	17 277	16 081	3 370	46 678	9 134						
10.2021	[m3]	54 415	418	11 960	3 252	38 785	5 570						
11.2021	[m3]	50 868	620	16 256	0	33 992	3 280	4 946	255 340	11 993	10 556		
12.2021	[m3]	47 405	0	13 385	0	34 020	3 501						
2021	[m3]	772 790	74 797	167 866	22 092	508 035	89 284	4 946	255 340	11 993	10 556	135 916	17.59%

ASSAINISSEMENT DES EAUX

Station d'épuration intercommunale de St-Prex-Buchillon-Etoy

Pour la station intercommunale d'épuration (STEPi) de St-Prex-Buchillon-Etoy, l'année 2021 s'est déroulée sans panne majeure.



Conformément à ce qui était prévu dans le budget, le couple chaleur-force (CCF) a été remplacé par un équipement plus puissant.

Sa puissance est passée de 27 kW à 37 kW pour l'électricité et de 52 kW à 65 kW pour la partie thermique. Cette augmentation permet d'absorber la totalité de la production de méthane.

Pour information, le groupe chaleur-force (CCF) valorise les boues d'épuration produites. Ces dernières sont acheminées dans un digesteur pour être digérées. Ce processus de fermentation de la matière organique génère du méthane, qui est récupéré et valorisé en chaleur et en électricité par le CCF. Le gazomètre fait office de tampon en cas de surproduction.

Un CCF est basée sur un moteur industriel à gaz qui entraîne une génératrice. La chaleur dégagée par le moteur, l'huile de graissage et les gaz d'échappement sont récupérés par un circuit de refroidissement et transmise par un échangeur à plaques sur le circuit de chauffage. L'énergie du moteur est transformée en électricité par la génératrice.

Lorsque la torchère se met à fonctionner, cela signifie que la production de gaz est supérieure à la puissance du CCF, malgré la présence du gazomètre.

Capacité hydraulique

Les réglages apportés assurent un bon traitement des eaux usées. Toutefois, comme déjà annoncé en 2020, les capacités de la station restent limitées par sa structure. L'accroissement du nombre d'habitants et d'entreprises sur le bassin versant des trois communes va de pair avec une augmentation des eaux à traiter. Il arrive maintenant aux exploitants de constater ponctuellement un niveau d'eau proche de la limite maximale.

Cette situation délicate peut être partiellement atténuée, tout du moins pour les cas se présentant lors de fortes pluies (eaux parasites), par la poursuite sans relâche de la mise en séparatif des réseaux communaux et privés.

La création de la STEP régionale, dont les études sont en cours, permettra la poursuite d'une bonne épuration. Dans le cas contraire, une refonte de la station actuelle sera nécessaire.

Comptes 2021

Une certaine partie des réparations et entretiens a pu être effectuée par les exploitants, permettant une réduction des charges estimées. Les travaux prévus sur le pont racleur n° 2, ainsi que le changement des disques de répartition de l'air dans les réacteurs ont été reportés en 2022.

Ainsi, les comptes 2021 ont été bouclés avec CHF 91'710.- de dépenses inférieures au total budgétisé, dont 33,3% sont à la charge de la Commune d'Etoy.

SERVICE DEFENSE INCENDIE (SDIS)

Le SIS Morget est une association. Le conseil intercommunal regroupe les 24 communes de l'association.

Le comité directeur est constitué de membres des exécutifs communaux.

Comité de direction (CODIR) du SIS Morget :

Yves Schopfer, Président, Syndic de Vaux sur Morges

Laurent Pellegrino, Municipal à Morges

Charles-Henri de Luze, Syndic de Chigny

Dani D'Ascoli, Municipal à Aclens

Jean-Marc Schlaeppli, Municipal à Etoy

Peter Lüthi, Syndic de Villars-sous-Yens

Major Thierry Charrey, Commandant du SIS Morget, membre consultatif

Isabelle Cappellaro, Secrétaire

L'année 2021 nous a occupé sur plusieurs fronts le principal étant le futur emplacement de la caserne de Morges.

Certains membres du CODIR et de la Municipalité de Morges se sont rencontrés à plusieurs reprises, afin de discuter de la possibilité de construire la future caserne de l'OI Morges sur le site de Marcelin. Les discussions ont été vaines et le projet a été définitivement abandonné par la Municipalité de Morges.

Le CODIR est toujours en contact avec les responsables de la halle MBC à Tolochenaz. Un préavis d'étude pour la localisation de la nouvelle caserne à Tolochenaz, ainsi que ses effets sur le dispositif, a été présenté, et accepté, par le Conseil Intercommunal lors de sa séance du 2 décembre 2021. Cette étude nous permettra de prendre la décision de l'achat en 2022.

Le CODIR a soumis à l'approbation de l'Assemblée Générale les préavis :

- Sur les comptes 2020
- Sur le budget 2022
- Sur les délégations de compétences et autorisations générales pour cette législature
- Sur la localisation de la nouvelle caserne à Tolochenaz et ses effets sur le dispositif

Nous avons également présenté le projet de modification des statuts sur le plafond d'endettement, afin de nous mettre en règle avec la loi sur les Communes.

De plus, les membres du CODIR se sont partagé diverses tâches et ont honoré divers rendez-vous en lien avec des dossiers spécifiques à chaque dicastère.

Interventions 2021



Comparatif 2017-2021



Le rapport de gestion complet du SIS Morget, très intéressant et bien documenté est disponible sur la plateforme dédiée.

PROTECTION CIVILE (PCi)

L'année 2021 fut une nouvelle année de très forte sollicitation de la Protection civile (PCi) qui a réalisé, avec brio, les nombreuses missions qui lui ont été confiées dans le cadre de la lutte contre la pandémie de la COVID-19.

Engagé depuis le 28 octobre 2020, notre bataillon a reformé avec le bataillon du District de Nyon le bataillon OUEST. Ce regroupement opérationnel a pour objectif de faciliter la conduite et l'administration des opérations sur le terrain.



Présents durant les fêtes dans de nombreux Établissements médicaux sociaux (EMS) et établissements sociaux éducatifs (ESE) ainsi que dans les hôpitaux de Morges et de Nyon et au centre de dépistage des Pâquis à Morges. Campagne de vaccination. En janvier 2021, les premières doses de vaccin nous ont été livrées et nous avons pu débiter la vaccination, dans un premier temps, des personnes à risques puis, dans un second temps, de l'ensemble de la population. Nous sommes ainsi rentrés dans une nouvelle phase de la crise où nous avons été en mesure de fournir une protection efficace contre le virus aux personnes qui le souhaitent.

Une marque de confiance, sans précédent, de la part de nos autorités et de la santé publique, nous a été témoignée. En nous donnant cette mission de vaccination et en formant des astreints à cette tâche, nous pouvons affirmer que la PCi aura durablement marqué l'histoire de cette pandémie dans le canton de Vaud.

Vaccination mobile : Bénéficiaires : EMS et ESE. Appui AVASAD : bénéficiaire : CMS.

Centre de vaccination de Beaulieu : bénéficiaire : Population

Vaccination itinérante et de proximité : Bénéficiaire : population

Durant le premier semestre de l'année, nous avons également terminé nos missions au profit des EMS, des ESE, des hôpitaux et du centre de dépistage des Pâquis avec une fin de notre engagement au 29 juillet.

Nouvelle mise sur pied

Afin de permettre à chaque personne de bénéficier dans les meilleurs délais d'une dose de vaccination de rappel, le bataillon OUEST a reçu la mission d'aménager et d'exploiter un centre de vaccination dans l'ancien bâtiment du WWF à Gland. Ce bâtiment, aujourd'hui propriété de la commune de Gland, nous fut gracieusement mis à disposition par cette dernière. Dimensionné pour une capacité de vaccination de 2'000 injections par jour, le centre réalisera un record à 1'622 injections. Toujours actif au 31 décembre 2021, la planification de notre engagement a été réalisée jusqu'à la fin du mois de février 2022.

Baisse de l'effectif

Au 1er janvier 2021, la nouvelle loi sur la Protection de la Population et la Protection civile (LPPCi) est entrée en vigueur. Le plus grand impact de cette nouvelle loi sur le fonctionnement de la PCi est la réduction de l'âge de l'obligation de servir pour les soldats et les sous-officiers. Notre bataillon a vu son effectif diminuer de 716 astreints au 31 décembre 2020 à 478 astreints au 1er janvier 2021 répartis de la manière suivante :

Officiers : 44	Sous-officiers : 57	Soldats : 377
----------------	---------------------	---------------

Cette situation nous a contraints à supprimer une compagnie du bataillon passant ainsi de 5 à 4 compagnies. De plus, la charge provoquée par les nombreuses missions que la PCi a dû réaliser durant l'année dans le cadre de la pandémie s'est tenue avec moins d'astreints donc potentiellement plus de jours à réaliser pour ces derniers.

Un nouveau Comité de direction aura été élu et mis en place cette année. C'est avec un grand plaisir que nous avons accueilli les nouveaux membres du Comité de direction pour la législature 2021 à 2026.

Président : Christian Franco de Denges. Vice-président : Olivier Jeanneret de Tolochenaz

Membres : Marylin Sieber d'Orny, Laurent Pellegrino de Morges, Patrick Guex d'Allaman

Claude-Alain Caviglioli d'Apples, Eric Hostettler de L'Isle

Le rapport de gestion complet de la Pci, est disponible sur la plateforme dédiée.

POLICE

La gendarmerie cantonale nous communique le chiffre de 385 événements s'étant déroulés sur le territoire communal. (364 en 2020).

De ces événements une huitantaine représentent des faits liés à la circulation routière, accidents et infractions à la LCR.

Il faut rappeler ici qu'un événement est considéré comme tel dès qu'il y a un téléphone à la Police ou un déplacement de celle-ci que ce soit pour un animal de compagnie perdu ou un accident de circulation.

Malheureusement si quelques individus se sont vus contrôler pour l'émission excessive de bruit de leurs véhicules, il faut reconnaître que nous connaissons une dégradation de la situation. La gendarmerie est bien entendu au courant. Nous transmettons tous les renseignements et dénonçons tout comportement auquel nous aurions été confrontés. J'en appelle encore une fois à la population de signaler ces énergumènes qui font fi de la tranquillité et du respect de la loi.

Bilan 2021 de la criminalité dans le canton de Vaud

Les infractions au Code pénal sont restées stables avec une légère augmentation de 2% par rapport à 2020. Les escroqueries ont augmenté de 27%, les cyber-escroqueries représentant une part conséquente de ces infractions. Les extorsions et le chantage ont connu un essor encore plus important de 36%, avec des modes opératoires à composante cyber aussi fortement représentés (env. 79%). Les brigandages ont connu une diminution de 8%, Tout comme les violences domestiques avec 3% en moins d'infractions constatées.

Commune Etoy

	2020	2021	Evolution 2020-2021
Loi / Infractions (article), y c. tentatives			
Code pénal (CP)	118	136	15.3%
Total vie et intégrité corporelle (Art. 111-136)	6	5	n.s.
Homicides (Art. 111-113/116)	0	0	-
Lésions corporelles graves (Art. 122)	0	0	-
Lésions corporelles simples (Art. 123)	2	3	n.s.
Voies de fait (Art. 126)	4	2	n.s.
Mise en danger (Art. 129)	0	0	-
Participation rixe / agression (Art. 133-134)	0	0	-
Total patrimoine (Art. 137-172)	89	92	3.4%
Abus de confiance (Art. 138)	4	1	n.s.
Vol, y c. d'imp. min. (sans vol de véhicule) (Art. 139/172)	48	45	-6.3%
dont vol à l'arrachée	0	0	-
dont vol à la tire/astuce	7	1	n.s.
dont vol à l'étalage et vol, y c. d'imp. min.	6	11	n.s.
dont vol par introduction clandestine	0	2	-
dont vol par effraction	10	15	50.0%
dont effraction véhicule, y c. d'imp. min.	3	0	n.s.
Vol de véhicule (Art. CP 139)	2	6	n.s.
Brigandage (Art. 140)	0	0	-
Dommages à la propriété sans vol (Art. 144)	14	11	-21.4%
Dommages à la propriété lors de vol	14	15	7.1%
Escroquerie, y c. imp. min. (Art. 146/172)	2	7	n.s.
Extorsion et chantage (Art. 156)	1	0	n.s.
Recel (Art. 160)	0	0	-
Total liberté (Art. 180-186)	16	21	31.3%
Menaces (Art. 180)	5	5	n.s.
Contrainte (Art. 181)	0	0	-
Séquestration et enlèvement (Art. 183)	0	0	-
Violation de domicile sans vol (Art. 186)	2	3	n.s.
Violation de domicile lors de vol (Art. 186)	9	13	n.s.
Total intégrité sexuelle (Art. 187-200)	0	6	-
Actes d'ordre sexuel avec enfants (Art. 187)	0	1	-
Contrainte sexuelle (Art. 189)	0	2	-
Viol (Art. 190)	0	0	-
Total autres titres du code pénal	7	12	n.s.
Incendie intentionnel (Art. 221)	0	0	-
Falsification de monnaie, etc. (Art. 240-250)	0	0	-
Faux dans les titres, etc. (Art. 251-257)	1	0	n.s.
Violence/menace contre autorités/fonctionnaires (Art. 285)	0	0	-
Opposition aux actes autorité (Art. 286)	0	0	-
Vol de plaque (Art. LCR 97)	1	1	n.s.
Loi sur les stupéfiants (LStup)	14	7	n.s.
Consommation (contravention)	7	4	n.s.
Possession (contravention)	7	2	n.s.
Total trafic, culture ou production	0	0	-

n.s. = Les variations de valeurs inférieures à 10 ne sont pas calculées, celles-ci n'étant pas significatives.

- = La variation ne peut être calculée si le nombre d'infractions de l'année précédente est de 0.

TRANSPORTS PUBLICS

La ligne 722 est restée avec les horaires et les courses prévues depuis 2019, pas de changement. La fréquentation reste très bonne.

La ligne de bus 724 a eu quelques adaptations et un renforcement de capacités du lundi au vendredi durant les périodes scolaires.

Le Canton renonce à faire participer les communes aux subventions supplémentaires allouées dans le cadre de la couverture des pertes extraordinaires du trafic régional pour l'année 2020. Pour l'année 2021, la présente répartition a été établie sur la base des conventions d'offre conclues avec les entreprises de transport, lesquelles ne tiennent pas compte des conséquences financières du coronavirus sur les transports publics. Ces dernières ne seront connues que l'année prochaine au moment du bouclage des comptes des entreprises de transport pour l'année 2021; dès lors, la part communale aux pertes du trafic régional sera facturée en 2022.

BATIMENTS

Comme 2020, l'année 2021 a été passablement marquée par le Covid-19, impliquant notamment la gestion des concierges et l'emploi d'auxiliaires pour le nettoyage et la désinfection des locaux et du mobilier scolaires.

En ce qui concerne l'**auberge communale**, nous avons profité de la fermeture de l'établissement pour effectuer un rafraîchissement des peintures de la salle à manger et de la partie auberge.

S'agissant de la **salle multifonction**, plusieurs séances du Copil ont été organisées avec l'entreprise Guillet Constructions Générales SA (onze séances). Les travaux ont commencé en juillet 2021 avec l'arrachage des arbres et la partie liée au terrassement. La construction a quant à elle réellement débuté à partir de la mi-août, la première réunion de chantier à laquelle la Commune a participé datant du 17 août. Ces séances se poursuivent au rythme d'une réunion par semaine. Le 21 décembre, plus de vingt séances avaient été organisées.

Globalement au niveau des bâtiments communaux, ce sont essentiellement des travaux d'entretien courant qui ont été effectués au cours de l'année 2021. Pour les détails chiffrés, prière de vous référer à l'annexe « Comptes 2021 » qui répertorie toutes les dépenses compte par compte.

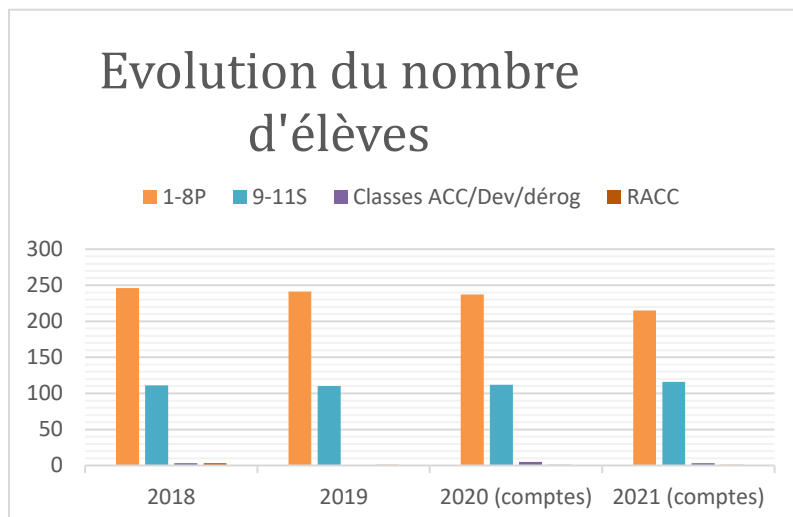
ECOLES

Le nombre d'élèves d'Etoy est relativement stable depuis plusieurs années. En 2021, On constate néanmoins une légère diminution du nombre d'élèves du primaire (1-8P). À la rentrée 2020, le nombre d'enfants d'Etoy scolarisés dans les degrés 1 à 11 s'élevait à 335.

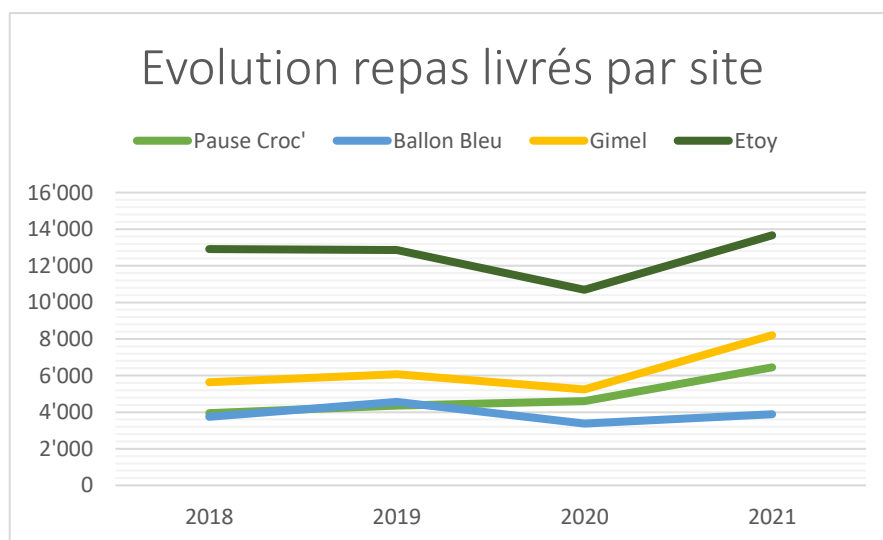
Au niveau de l'ASSAGIE, les comptes 2021 bouclent avec une charge pour les communes

de CHF 8'378'093.05, ce qui représente une augmentation de CHF 27'293.05 (+ 0.33%) par rapport au budget 2021, et une augmentation de CHF 341'066.20 (+4.24 %) par rapport aux comptes 2020.

L'écart avec les comptes 2020 s'explique essentiellement par l'augmentation des charges liées aux bâtiments (+ CHF 321'426.61) dont une part importante est liée aux frais Covid supplémentaires pour le nettoyage et la désinfection des bâtiments (CHF 248'764.55) réalisés conformément aux directives cantonales.



ACCUEIL PARASCOLAIRE ET CENTRE DES JEUNES



Après une année 2020 marquée par l'annulation complète de la livraison de repas de mi-mars à fin avril, en raison de la fermeture des écoles durant la première vague de coronavirus, le nombre de repas servis sur le site des

Communaux à Etoy a connu une nouvelle augmentation. Au total, ce sont donc 13'665 repas qui ont été servis en 2021. A noter également que la cantine dispose désormais d'un budget « animation » qui lui permet d'organiser divers ateliers et activités, faisant parfois intervenir des animateurs extérieurs.

Ainsi, le cirque Coquino est par exemple intervenu en 2021 pour une série d'ateliers dédiés à la mobilité. Le succès ayant été au rendez-vous, cette activité sera reconduite en 2022.



Si le fonctionnement du Centre des jeunes a une nouvelle fois été touché par la crise sanitaire en 2021 (activités annulées, maladies et quarantaines) l'équipe d'animation a su s'adapter, proposant une large gamme d'activités à son jeune public : camp d'été, activités vacances, fête des sorcières, soirée d'échanges sur la sexualité, mise en place d'un espace jardin en collaboration avec l'école, actions de prévention en milieu scolaire, animations lors des récréations. L'offre en activités créatives (bricolage, dessin graffiti, cuisine) a en outre été étoffée pour répondre à la forte demande des jeunes.

A noter également la réflexion conduite pour continuer de répondre aux souhaits et besoins des adolescents de la commune, l'accueil parascolaire à midi et en fin d'après-midi ayant pris une place prépondérante dans le quotidien du centre depuis quelques années. Il est fort réjouissant de constater que ces démarches commencent à porter leurs fruits. Il s'agit notamment de la création de l'association Yourte 16-20, de la mise à disposition d'un créneau salle de gym les vendredis soir pour le sport libre (à Buchillon, la salle polyvalente d'Etoy affichant complet), et de l'installation de l'espace « container 14-22 ans », local qui est appelé à devenir un lieu d'accueil alternatif et le point de départ d'animations différentes pour la population ciblée.

Sur le plan des ressources humaines, Mélissa Pasche a quitté le CDJ pour reprendre la responsabilité du Centre de Genolier. Nous avons eu le plaisir d'accueillir Sophie Camilo pour la remplacer. Bon vent à Mélissa et bienvenue à Sophie ! Félicitations également à Ugo Rateni qui a terminé avec succès sa formation d'éducateur.

En matière de politique jeunesse, relevons également qu'un travailleur social de proximité (TSP) travaille à hauteur de 50% pour les communes de l'ASSAGIE via un mandat octroyé à Espace Prévention La Côte. Son action a pour but de favoriser les liens entre les jeunes de 12 à 25 ans et nos institutions. En 2021, le TSP est ainsi entré en contact avec plusieurs centaines de jeunes vivant dans le périmètre de l'ASSAGIE via les écoles, l'espace public, les permanences mises en place, ainsi que par téléphone et sur les réseaux sociaux. A Etoy, il a noué 146 contacts lors de 40 passages. Parmi les actions menées en 2021, nous relevons :

- Des interventions dans les classes de 11^e et aux soirées de promotions
- Des présentations dans les classes de 9, 10 et 11^e
- La mise en place de « L'OASIS », qui offre un espace éphémère de parole aux jeunes dans les communes (présence à Etoy le 20 août)
- Une présence renforcée sur les réseaux sociaux. En juin 2021, la campagne @#cestcarré – des conseils pour tes soirées d'été » a permis de transmettre des messages de prévention en milieu festif. En novembre 2021, « #passelerelais – de bonnes actions pour soi et les autres » a permis d'encourager au moins 3500 jeunes à réaliser de bonnes actions autour d'eux.
- Un renforcement des accompagnements individuels, en particulier sur les thématiques de l'insertion professionnelle, de l'endettement et du logement.

MÉDIATHÈQUE

2021 a permis à la Médiathèque de reprendre un rythme à peu près normal. Aucune fermeture n'a eu lieu, la principale contrainte imposée ayant été l'introduction du certificat COVID dès le 13 septembre, qui a nécessité quelques adaptations.



Les animations publiques ont repris dès fin juin. Au total, cinq contes et un escape game ont été organisés. La médiathèque a également accueilli la population à l'occasion d'une fenêtre de l'Avent le 17 décembre. En outre, toutes les classes de l'Etablissement Primaire Gimel-Etoy ont été accueillies deux fois dans l'année pour des animations pédagogiques. Fin juin, une animation commune à tous les élèves du collège des Communaux a pu être mise sur pied dans l'idée de les

sensibiliser à la préservation de l'environnement.

Enfin, la bibliothèque a organisé plusieurs ateliers bricolages pour les enfants qui fréquentent la cantine (cinq sessions de trois dates chacune). Au menu : origamis, marque-pages, livre kawaiï, pliages de livres usagés et figurines de Noël.



Autres nouveautés en 2021 : le lancement de l'opération « Coups de cœur de la Médiathèque » qui, à l'aide de signets en forme de cœur, permet de repérer les livres et les jeux qui ont particulièrement plu à celles et ceux qui les ont utilisés. La médiathèque a également créé un compte Instagram fin septembre («@mediatheque_etoj»), en complément de sa page Facebook.

En chiffres

En 2021, 1546 documents sont venus s'ajouter à notre collection. La principale nouveauté concerne cette année la création d'un rayon de livres en italien, en réponse à la demande de parents italophones. Le nombre d'utilisateurs actifs s'élève cette année à 655 (contre 632 en 2020). Quant au nombre de prêts, il a passé de 13'530 à 17'256.

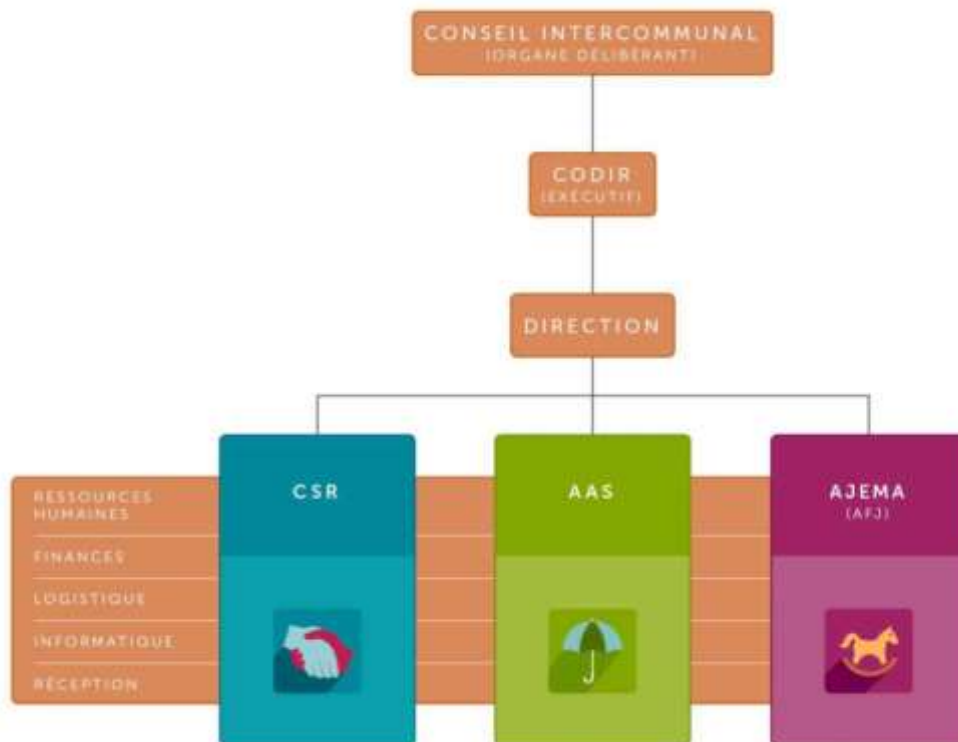


Pour sa part, la ludothèque a acquis 136 jeux et jouets en 2021. Le nombre d'utilisateurs est resté stable, avec 96 abonnements représentant 313 usagers. Là encore, le nombre de prêts a sensiblement augmenté par rapport à 2020 à une hausse de 68% pour atteindre 1405 emprunts, un record absolu.

SOCIAL

La plupart des prestations sociales sont aujourd'hui réglementées au niveau cantonal, et gérées au niveau régional, par le biais de l'ARASMAC (Association Régionale pour l'Action Sociale Morges–Aubonne–Cossonay), dont nous reproduisons ci-après l'organigramme et les missions principales :

- Veiller à ce que la population d'une région concernée par les **prestations sociales** puisse s'en saisir à travers les CSR en toute égalité de traitement.
- Veiller à la **coordination** de l'action sociale orientée vers des objectifs répondant à des besoins définis sur le plan légal et politique.
- **Assurer la reconnaissance des effets de l'action sociale sur le développement d'une région.**
- **Prévenir l'évolution des besoins sociaux par l'étude de leurs enjeux socio-économiques et l'implantation de programmes de prévoyance sociale.**



CSR : Centre social régional

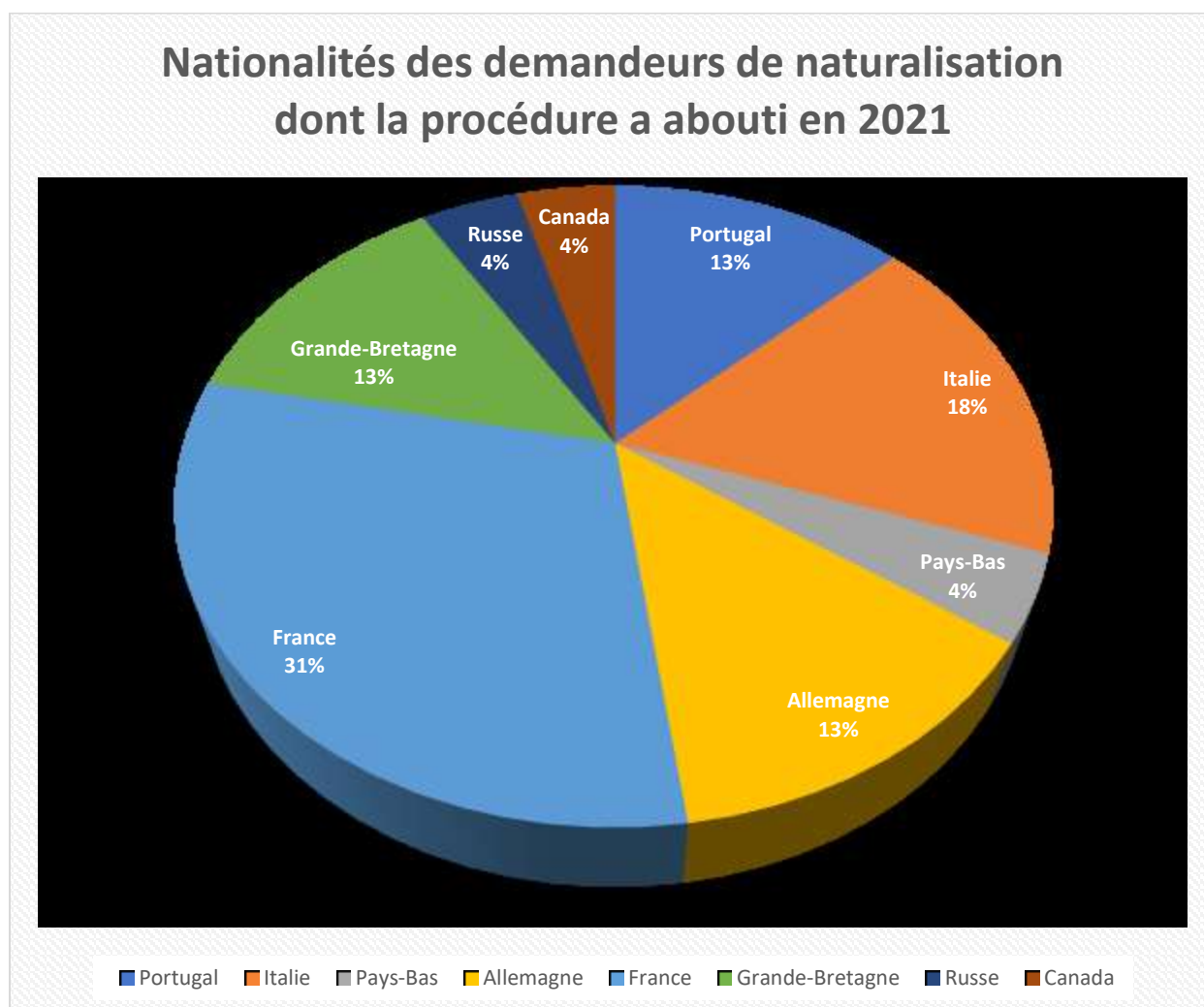
AAS : Agence d'assurances sociales

AJEMA : Accueil de jour des enfants de la région Morges-Aubonne Le rapport d'activité de l'ARASMAC est à disposition en cas d'intérêt.

D'autre part, le tableau de l'AJEMA (Accueil de jour des enfants Morges Aubonne) indique l'évolution des heures d'accueil que notre population a utilisées en 2020, en accueil familial de jour (AFJ) et en accueil collectif préscolaire et parascolaire. Le rapport de gestion complet de l'ARASMAC est disponible en ligne sur le site de l'ARASMAC.

NATURALISATIONS

En 2021, 9 dossiers (23 personnes) de naturalisations ont abouti à l'octroi de la bourgeoisie d'Etoy.



En 2021, **25 nouvelles demandes de naturalisation** (32 personnes) nous ont été transmises par le service cantonal de la population (SPOP) et sont toujours en cours de traitement soit au niveau communal soit au niveau cantonal.

Durant l'année 2021, 16 personnes se sont présentées à l'administration communale pour passer le test écrit de connaissances élémentaires. Tous les candidats ont réussi avec succès cette étape. Ce test comporte des sujets de géographie, d'histoire, de civisme et de la vie sociale au niveau communal, cantonal et fédéral.

Un rythme normal de traitement des dossiers a été retrouvé avec la reprise des activités post-Covid.

Pour rappel, les conditions posées par le droit suisse pour le dépôt d'une demande de naturalisation :

- Être titulaire d'un permis d'établissement C
- Avoir séjourné en Suisse 10 ans
- Avoir séjourné 2 ans dans le canton de Vaud dont l'année précédant la demande
- Parler et écrire en français (certificats A2 écrit/B1 oral)
- N'avoir perçu aucune aide sociale dans les 3 ans précédant la demande
- S'acquitter de ses impôts
- Ne pas avoir de poursuites et d'actes de défaut de biens récents
- Respecter la sécurité et l'ordre public
- Posséder des connaissances élémentaires en géographie, histoire, sociale et politique de la Suisse, du Canton et au niveau local

Pour des renseignements complémentaires concernant les naturalisations, le site du Canton fournit toutes les informations nécessaires

[\(https://www.vd.ch/themes/population/population-etrangere/naturalisation/\)](https://www.vd.ch/themes/population/population-etrangere/naturalisation/)

POPULATION

Le service de la statistique du Canton de Vaud indique, pour Etoy, au 31.12.2021, une population de **2'923 habitants** dont 2022 suisses et 901 étrangers (de 51 pays différents).

La population étrangère représente **30.82 %** des personnes enregistrées dans notre commune.

Le chiffre de la population étrangère diffère sensiblement de celui figurant dans le "P'tit Etierruz". Cette différence est due au fait que l'enregistrement des personnes dans la statistique cantonale n'est faite que lorsque les permis ont été délivrés, alors que nous les avons déjà inscrits comme résidents.

Mouvement de population : nous avons enregistré, en 2021 (ménages privés et collectifs) :

320 arrivées (186 Suisses et 134 étrangers) dont **27 naissances**.

307 départs (171 Suisses et 136 étrangers) dont **37 décès**.

Les frontaliers, au nombre de **506** au 31.12.2021, ne sont pas compris dans cette statistique puisque non-résidents de la commune mais l'entier du travail administratif incombe à la commune du lieu de travail, donc à Etoy, jusqu'au 31.12.2021.

Nouveauté : dès le 1^{er} janvier 2022, la gestion des permis frontaliers ainsi que tout le travail administratif qui en découle est repris par le service de la population à Lausanne.

Guichet : note guichet a une fréquentation journalière moyenne de 10-12 personnes pour des demandes de carte d'identité, retraits de permis de séjour, annonces d'arrivées et de départs, changements d'adresses, renouvellements de permis de séjour, attestations d'établissement, certificats de vie, cartes journalières CFF, retrait de clés après location de salle, etc. Durant l'année 2021 et suite à la pandémie, le guichet a été ouvert principalement sur rendez-vous. Nous recevons, en moyenne, 20 téléphones par jour.

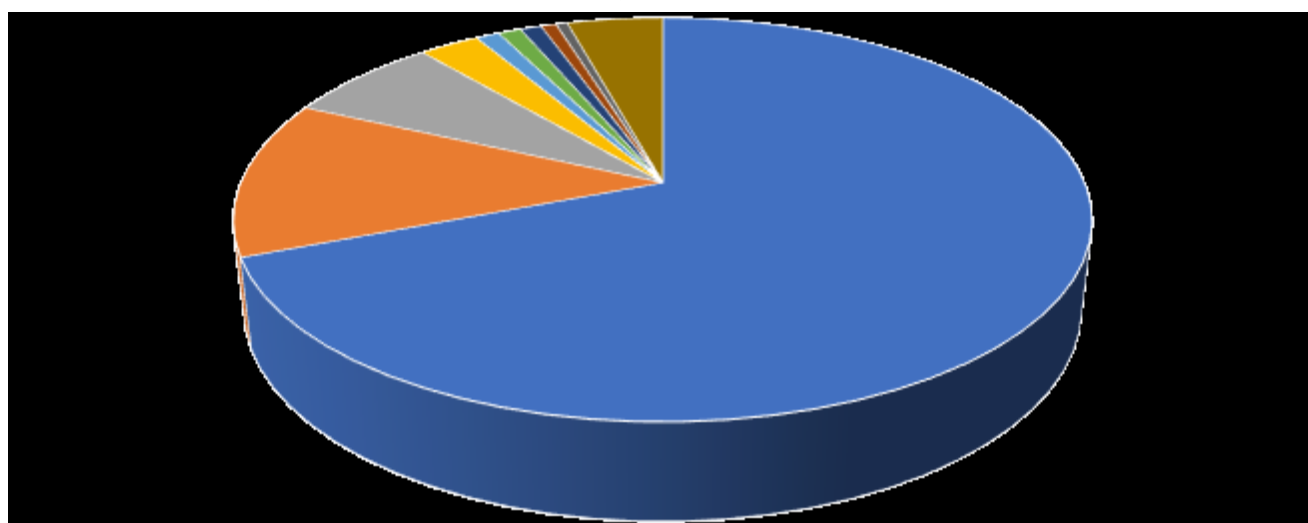
EMS et institution : la gestion des résidents de l'EMS Le Pacific ainsi que de l'Institution l'Espérance nécessite de nombreux téléphones et échanges de courriers afin de glaner les renseignements qui nous permettent d'enregistrer correctement ces personnes en « résidence principale ou secondaire ».

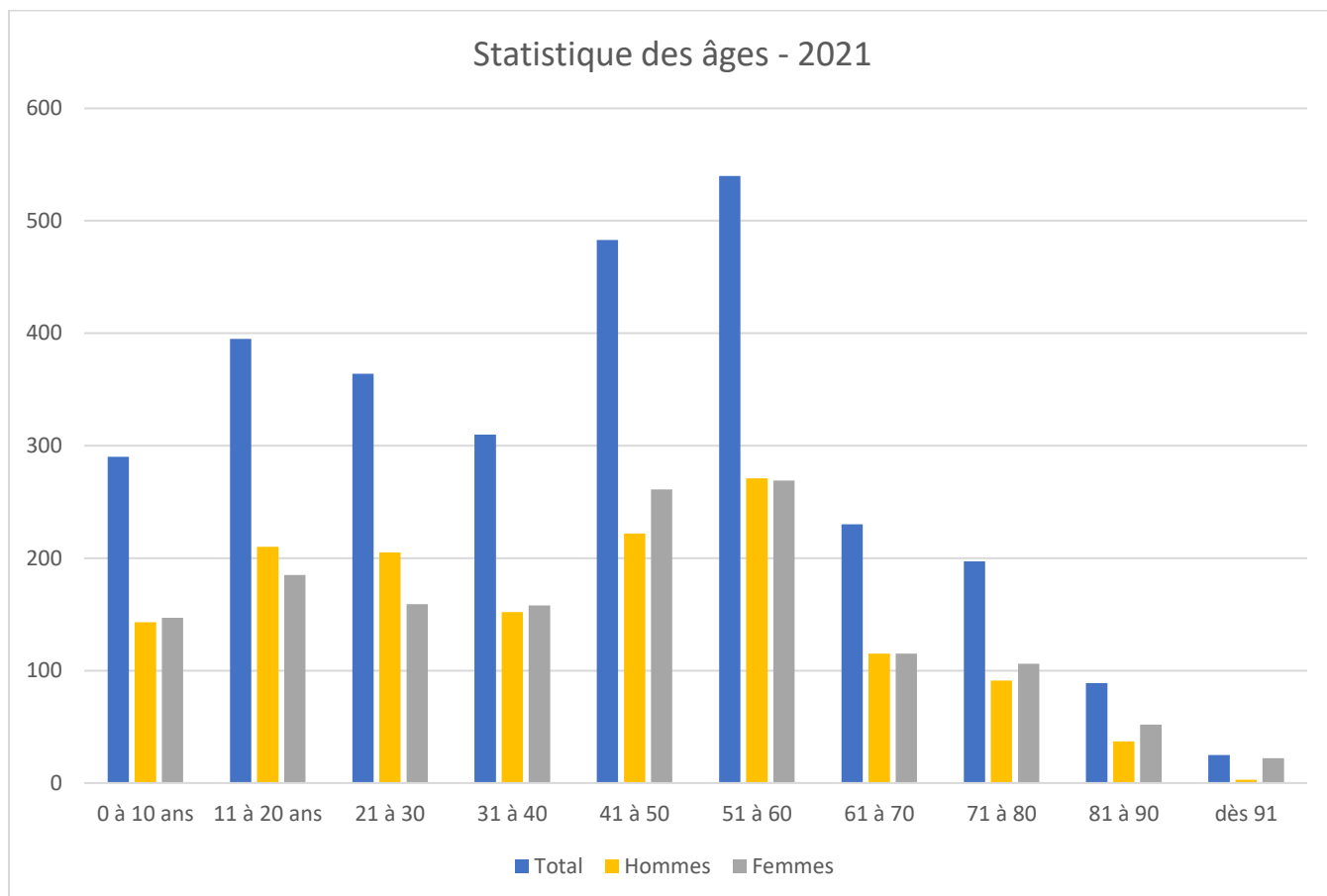
A la **Résidence Le Pacific SA** se trouvent, au 31.12. 2021, **70 personnes** : 52 en résidence principale, 18 en domicile secondaire (papiers déposés dans une autre commune). En 2021 nous y avons enregistré 25 décès.

A l'**Institution de l'Espérance**, se trouvent, au 31.12.2021, **155 personnes** : 70 en résidence principale et 85 en domicile secondaire (beaucoup d'enfants mineurs qui gardent leur domicile principal chez leurs parents). En 2021 nous y avons enregistré 3 décès.

Commandement de payer : le nombre de commandements de payer, pour l'année 2021 s'élève à **237**. Ce chiffre est toujours plus important et la distribution aussi longue (déplacement d'une personne sur les lieux de domicile ou de travail jusqu'à 3 x correspondances pour le retour de ceux-ci (notifiés ou non) à l'office des poursuites).

Répartition des habitants par nationalité





DECHETS

Rapport Valorsa SA 2021 (extrait)

Notre Commune est actionnaire de VALORSA SA depuis 1996. Elle détient 53 actions de 800.- CHF et 19 actions de 2'400.- sur un capital-actions de 6'800'000.- CHF entièrement libéré.

Nous partageons la propriété de ce périmètre de gestion des déchets avec 94 autres Communes du Canton. Avant les fusions du mois de juillet de cette année, le nombre de communes actionnaires était de 101. La loi vaudoise ainsi que le Plan cantonal de gestion des déchets (PGD) enjoignent les Communes à se regrouper, afin d'avoir les capacités commerciales, techniques et communicatives nécessaires pour gérer des déchets. Action d'autant plus nécessaire que les déchets évoluent constamment en termes de quantité et de qualité.

De même, notre Commune est indirectement propriétaire de TRIDEL SA, usine cantonale de valorisation thermique et électrique des déchets (UVTD), puisque VALORSA est actionnaire à hauteur de 36,03%, le restant étant partagé par les 3 autres périmètres GEDREL (Lausanne et périphérie), SADEC (La Côte) et STRID (Nord vaudois).

Le site de Penthaz joue ce rôle de gestionnaire depuis 1969 et se transforme régulièrement. Station de compostage jusqu'en 1997, parallèlement à une usine d'incinération, ces activités se sont arrêtées, car ce compost d'ordures ménagères ne correspondait plus à la qualité nécessaire et le four était devenu trop polluant.

VALORSA devint alors un centre de logistique dès les années 2000 avec une grande capacité de stockage. La diversité des déchets a poussé le périmètre à se diversifier aussi en centre de tri en traitant les déchets spéciaux, le papier, le bois ou le verre.

L'autre rôle de Penthaz est d'accueillir les déchets carnés de l'ouest vaudois, soit les restes de coupe de boucherie, mais aussi les cadavres des animaux, principalement de rente ou qui ont été accidentés par la circulation routière ou résultant de maladies. Si le four d'incinération a disparu depuis bien longtemps, le centre d'équarrissage est devenu un emplacement de regroupement régional. Après contrôles et analyses requises par le service vétérinaire cantonal, les dépouilles sont stockées dans un frigo puis acheminées en Suisse alémanique pour y être valorisées.

En 2021, notre Commune a bénéficié de la logistique de VALORSA pour la gestion globale des déchets incinérables, ordures ménagères, déchets encombrants ou déchets de nos entreprises via le train ou la station de compactage. Quelques animaux, propriétés de nos citoyens ou ayant terminé leur vie sur nos routes ont fini au centre d'équarrissage. VALORSA est venu collecter dans notre Commune les déchets spéciaux, sachant que chaque citoyen en produit en moyenne 1,5 kg par année. Nos enfants ont pu profiter de cours gratuits sur les déchets au sein de leur école via des animatrices déléguées par COSEDEC (Coopérative Romande de sensibilisation à la gestion des déchets – propriété des périmètres de gestion). Pour raison de crise sanitaire, la sensibilisation de la population à l'aide de stands dans les comptoirs régionaux et dans les déchetteries, n'a pas pu être réalisée. La campagne cantonale de communication a également pâti de la situation.

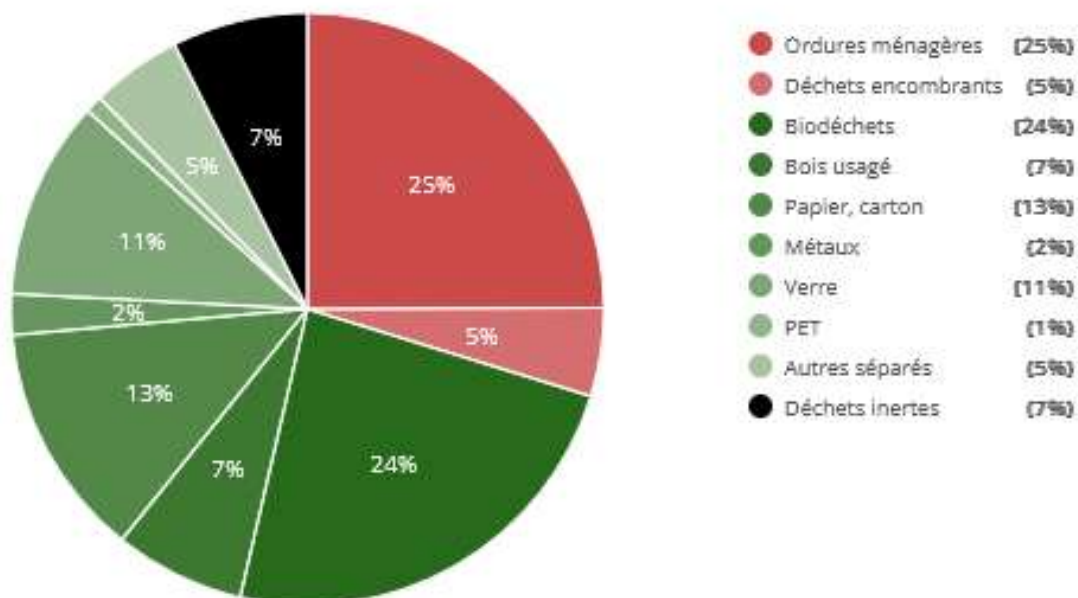
Nos employés communaux ont pu participer à un cours de formation chez CRIDEC sur la gestion des déchets spéciaux (DSM)

Statistiques des déchets 2021 Etoy

Année	2021	2020	2019	2018	2017	2016	2015	2014	2013	2012
Population	2 918	2 909	2 933	2 905	2 908	2 906	2 932	2 890	2 860	2 838
Taux de collecte séparée	62.8 %	64.3 %	62.4 %	61.9 %	64.7 %	58.6 %	66.9 %	67.8 %	69.9 %	50.9 %
Ordures ménagères [t]	325.48	300.09	311.37	326.04	330.14	330.34	339.79	330.20	334.24	559.53
Commune [kg/hab]	111.5	103.2	106.2	112.2	113.5	113.7	115.9	114.3	116.9	197.2
Périmètre [kg/hab]	112.4	110.5	107.0	109.4	107.9	109.6	116.0	109.3	118.9	215.0
Canton [kg/hab]	137.4	136.9	137.2	140.2	144.2	148.2	148.6	142.6	168.5	236.0
Déchets encombrants [t]	62.96	75.58	51.99	49.41	53.73	47.63	45.27	39.41	31.98	92.70
Commune [kg/hab]	21.6	26.0	17.7	17.0	18.5	16.4	15.4	13.6	11.2	32.7
Périmètre [kg/hab]	19.9	20.3	19.8	20.8	19.0	20.5	18.2	18.7	16.3	20.3
Canton [kg/hab]	27.5	27.9	27.6	28.8	29.1	29.4	28.3	28.5	28.3	29.8
Déchets communaux [t]	23.50	16.52	16.23	15.72	12.81	14.77	-	-	-	-
Commune [kg/hab]	8.1	5.7	5.5	5.4	4.4	5.1	-	-	-	-
Biodéchets [t]	311.93	326.30	316.21	341.36	269.21	313.50	314.45	332.62	380.92	284.24
Commune [kg/hab]	106.9	112.2	107.8	117.5	92.6	107.9	107.2	115.1	133.2	100.2
Périmètre [kg/hab]	103.1	104.1	105.6	109.7	113.1	115.6	105.9	122.3	115.4	103.6
Canton [kg/hab]	95.0	95.7	94.8	94.4	96.4	98.0	97.0	105.8	100.0	90.4
Bois usagé [t]	92.98	124.16	83.86	87.51	95.94	83.82	84.48	84.48	88.86	61.96
Commune [kg/hab]	31.9	42.7	28.6	30.1	33.0	28.8	28.8	29.2	31.1	21.8
Périmètre [kg/hab]	26.6	27.7	28.4	29.7	27.4	28.7	26.5	27.9	25.6	28.3
Canton [kg/hab]	26.6	27.3	28.3	28.0	27.3	28.5	26.4	27.7	24.3	20.7

▼ Papier, carton [t]	167.31	177.26	172.67	159.31	176.94	181.06	176.33	175.21	190.06	164.23
Commune [kg/hab]	57.3	60.9	58.9	54.8	60.8	62.3	60.1	60.6	66.5	57.9
Périmètre [kg/hab]	61.0	61.9	63.8	68.0	70.0	70.3	71.4	74.2	72.9	69.3
Canton [kg/hab]	66.4	66.5	68.7	72.7	74.1	77.8	78.3	80.5	80.1	76.0
▼ Métaux [t]	29.15	41.78	30.67	27.27	24.93	25.29	21.88	21.46	20.32	25.92
Commune [kg/hab]	10.0	14.4	10.5	9.4	8.6	8.7	7.5	7.4	7.1	9.1
Périmètre [kg/hab]	11.7	12.0	11.7	11.7	11.9	12.4	9.4	9.9	10.1	10.0
Canton [kg/hab]	13.3	13.6	13.3	13.6	13.8	14.2	13.0	11.9	11.7	11.1
▼ Verre [t]	141.79	160.19	138.47	135.67	129.71	135.74	137.53	126.16	131.49	124.20
Commune [kg/hab]	48.6	55.1	47.2	46.7	44.6	46.7	46.9	43.7	46.0	43.8
Périmètre [kg/hab]	42.3	43.4	40.4	41.1	40.7	42.0	42.1	42.4	43.2	43.2
Canton [kg/hab]	44.4	45.2	43.2	43.2	45.1	44.1	44.7	45.4	46.4	45.1
▼ PET [t]	12.32	13.44	10.21	10.66	0.00	11.47	12.26	10.85	10.91	8.42
Commune [kg/hab]	4.2	4.6	3.5	3.7	0.0	3.9	4.2	3.8	3.8	3.0
Périmètre [kg/hab]	2.7	2.1	2.2	2.4	2.4	2.4	2.5	2.4	2.4	2.1
Canton [kg/hab]	2.3	2.2	2.1	2.2	2.0	2.0	2.2	2.3	2.1	1.9
▼ Plastiques (Hors PET) [t]	15.98	4.66	3.97	1.21	0.00	0.00	0.00	0.00	0.00	0.00
Commune [kg/hab]	5.5	1.6	1.4	0.4	0.0	0.0	0.0	0.0	0.0	0.0
▼ Déchets spéciaux [t]	3.63	4.86	2.70	3.86	0.00	3.87	4.23	0.00	0.00	0.00
Commune [kg/hab]	1.2	1.7	0.9	1.3	0.0	1.3	1.4	0.0	0.0	0.0
▼ Huiles [litres]	2 112.50	2 787.50	2 050.00	3 350.00	3 000.00	2 212.50	2 887.50	2 400.00	2 900.00	1 842.50
Commune [litres/hab]	0.7	1.0	0.7	1.2	1.0	0.8	1.0	0.8	1.0	0.6
▼ Pneus [t]	0.70	0.39	1.05	0.89	0.60	0.27	-	-	-	-
Commune [kg/hab]	0.2	0.1	0.4	0.3	0.2	0.1	-	-	-	-

▼ 2021 : Répartition déchets en [%]



CONCLUSION

En conclusion, nous vous prions de bien vouloir, Monsieur le Président, Mesdames et Messieurs les Conseillers, de prendre les décisions suivantes :

LE CONSEIL COMMUNAL D'ETOY

vu le préavis municipal No 02/2022 relatif à la gestion et aux comptes 2020, ouï le rapport de la Commission de Gestion,

considérant que cet objet a été régulièrement porté à l'ordre du jour,

décide

- 1 d'approuver la gestion et les comptes communaux pour l'exercice 2021, ainsi que le bilan, tels que présentés,
- 2 d'en donner décharge à la Municipalité et à la Boursière,
- 3 de relever la Commission de gestion de son mandat de contrôle de la gestion et des comptes.

Ainsi adopté par la Municipalité en séance du 30 mai 2022.

AU NOM DE LA MUNICIPALITE
Le Syndic :  La Secrétaire : 
J. M. Fernandez S. Ruchet



Annexes :

- rapport d'activités de la médiathèque
- rapport d'activité du Centre des jeunes
- comptes 2021



CENTRE DES JEUNES
1163 ETOY

RAPPORT D'ACTIVITÉS 2021

**ANIMATIONS, PROJETS, PRÉVENTION,
PARTICIPATION, CITOYENNETÉ**



AU SERVICE DES JEUNES DEPUIS 2009!

www.centre-animation.net
079.505.30.75 / etoy@centre-animation.net



BIENTÔT L'ÉTÉ !!

NE MANQUEZ PAS LES ACTIVITÉS DE VOTRE CDJ PRÉFÉRÉ !

14 MAI 2022
ANIMATION DJ & PLAYA
ESPACE 14-22
14H-17H

24 JUIN 2022
À FÊTE DE L'ÉTÉ
GLADIATEURS
JEUX D'EAU, PIZZAS
CDJ
17H-21H

4-15.07.2022
PROGRAMME VACANCES
3 CENTRES
SORTIES, ATELIERS,
DÉCOUVERTES

15-19.08 2022
CAMP D'ÉTÉ 3 CENTRES
ST-URSANNE

INFOS ET INSCRIPTIONS SUR: WWW.CENTRE-ANIMATION.NET



Etoy

MAI 2022



Zizi, puberté et porno

Quelle place dans un Centre des jeunes?

Parler intimité, puberté, voire pornographie n'est pas chose aisée à la maison ou à l'école. Comment le faire de la bonne manière et trouver les bons mots ? L'équipe d'animation a eu envie d'inviter une intervenante en santé sexuelle pour y réfléchir.

Page 8



Crise du covid
Le responsable a pu compter sur une équipe solidaire et solide. Il nous livre son ressenti sur cette période difficile.

Page 4



Envies et besoins de créativité toujours plus exprimés par les jeunes

Depuis 3 ans, l'équipe d'animation a pris le parti de mettre en avant les activités créatrices et artistiques.

Proposées tant sous la forme d'ateliers qu'en libre accès lors des plages d'accueil hebdomadaires, les pistes proposées aux jeunes pour explorer et exprimer leur créativité sont nombreuses. Et ils en redemandent !

Page 10-11

Fréquentation 2021

Les filles aux taquets, retour des grands les mercredis après-midi et vendredis toujours explosifs !

Page 7

FASHION CDJ

Commandez vos t-shirts et pulls à capuche!

BON DE COMMANDE T-SHIRT / PULL À CAPUCHE

Nom _____ Prénom _____
 Adresse _____
 Téléphone _____
 Date _____ Signature _____

T-SHIRT	Noir logo 1	Noir logo 1	Noir logo 2	Noir logo 2
Taille:	S / M / L	S / M / L	S / M / L	S / M / L
Unité:	100 1000 500	100 1000 500	100 1000 500	100 1000 500

PULL	Bleu logo 1	Noir logo 1	Rouge logo 1
Taille:	S / M / L	S / M / L	S / M / L
Unité:	100	100	100

DÉLAIS DE RETOUR DU COUPON DE COMMANDE 15 OCTOBRE 2021

PRIX
 T-shirt: CHF 20.-
 Pull à capuche: CHF 40.-

Choix logo pour T-shirt UNIQUEMENT

LOGO 1 LOGO 2

Un nouvel espace pour les 14-22 ans!

Le local destiné aux 14-22 ans est opérationnel depuis le mois de mai ! Si les possibilités d'utilisation imaginées sont nombreuses, le démarrage n'est pas aussi fort qu'attendu. Les animateurs.trices nous partagent leurs réflexions.

Page 6

Les infos du cdj sont sur instagram



#cdj_etoj

PASSE AU CDJ ET FAIS LA PLEIN DE VITAMINES!

4 ACTU EQUIPE

Mélissa a mis le cap sur Genolier à la fin juillet, où un poste de responsable d'un tout nouveau Centre d'animation lui a été confié. Quelle belle promotion ! Forte de 3 années riches et dynamiques au sein du Cdj, elle part avec quelques recettes d'animation « made in etoy » dans ses bagages.

Elle va nous manquer !



Ugo diplômé!

Il termine l'année scolaire avec son diplôme d'éducateur en poche ! Hip Hip Hourra ! Ces trois années de formation n'ont pas été de tout repos et les périodes de remise en question et de stress ont été nombreuses. Mais cela en valait la peine! C'est avec plaisir que nous le gardons avec nous pour une année de plus.

Après avoir confectionné des barres de céréales avec les jeunes en hiver, il a attendu impatiemment la fin des restrictions covid pour à nouveau pouvoir cuisiner avec les jeunes.

UN STAGE, UNE AFFECTATION DE SERVICE CIVIL AU CDJ, C'EST POSSIBLE!

PLUS D'INFOS AU 079.774.83.52

Fidèle au poste de responsable depuis 2009, Jean-Philippe n'avait jamais eu à traverser une telle période de crise.

Oui 2021 restera une année compliquée marquée par l'omniprésence du covid et des mesures sanitaires. « *Si nous avons pu traverser 2020 sans être trop touché, il en a été autrement au cours d'une année jalonnée par plusieurs situations de quarantaine et d'isolement, dont le mien. Je réalise la chance de pouvoir évoluer au sein de la commune d'Etoy et compter au quotidien sur mon équipe. Mélissa, Sophie, Ugo et Jérôme font un super travail et ont à chaque fois su d'adapter aux circonstances particulières de 2021. Idem pour l'équipe de la cantine scolaire, qui a su pu mener à bien un accueil de midi conséquent.* » Merci à Annick Lachat pour son super boulot de coordinatrice cantine, anticipant les absences « covid » et jonglant avec les multiples changements dans les inscriptions aux repas. Merci à Magali, Chantal, Marilène, Pamela, Lucas, Killian, avec qui nous avons formé notre belle équipe !

Sophie, retour aux sources !

La maison du Cdj, Sophie, notre nouvelle animatrice HES depuis le mois d'août, la connaît bien en effet. Elle y a effectué son stage préalable, travaillé à la cantine scolaire et s'est également envolée au Burkina Faso lors du voyage solidaire de 2013. Elle a vite trouvé ses marques et ses compétences organisationnelles ont déjà été précieuses pour l'équipe.

Jérôme : dernière ligne droite.

Il a brillamment terminé sa 3^{ème} année de formation et a entamé la 4^{ème} et dernière au mois d'août. Il a été très impliqué dans l'installation de l'Espace 14-22 ans et en a fait la thématique principale de ses objectifs finaux de formation. Un beau programme que nous nous réjouissons de vivre avec lui en 2022.

« Co-vidé » ... pas vraiment !

L'année 2021 du CDJ ne s'est bien heureusement pas résumée à un virus et à ses complications. Les Centres d'animation, dispensés de certaines restrictions d'accueil (pass sanitaire), imposées aux structures de loisirs conventionnels, ont pu tirer leur épingle du jeu pour garder les liens avec les jeunes et rester des lieux ressources. En témoignent les nombreuses animations et projets qui ont pu être menés cette année sur Etoy : camp d'été, activités vacances, fête des sorcières, installation de l'Espace 14-22 ans, soirée d'échanges sur la sexualité. Chaque année est riche et nous réserve des beaux cadeaux. Entendre par exemple de la part des membres de l'Association du skatepark d'Etoy (ASE) – ils sont tous majeurs maintenant – qu'ils ont envie de redynamiser l'Assoc' et de redonner aux plus jeunes ce qu'ils ont reçu petits... wouah, cela fait chaud au cœur. « *C'est pour cela que nous aimons tant notre métier !* »

Soutien de 2000.- bienvenu !

La pandémie ayant passablement impacté le bien-être des jeunes, la Direction Générale pour l'Enfance et la Jeunesse du canton de Vaud a lancé un appel à projets visant spécifiquement cette population. Notre projet de créer un Espace 14-22 ans correspondant aux critères de participation, nous avons pu décrocher un soutien financier à hauteur de 2000.- ! Un précieux coup de pouce pour les travaux des mois d'avril et juin, de même que pour l'aménagement qui s'en est suivi.

Une cantine xl qui roule !

La gestion du covid mise à part, l'équipe de la cantine s'est pliée en 4 pour optimiser ce temps d'accueil XL - plus de 100 enfants, âgés de 8-12 ans, accueillis chaque jour. Professionnalisation des colloques, meilleure organisation et répartition des tâches, développement des animations proposées, intensification de la communication avec les parents. 2021 a été une année riche et stimulante ! Au niveau des animations proposées, la bibliothèque, la salle de gym, le cirque Coquino, le street-workout, les bricolages et le mini-pitch (foot) ont été les activités les plus plébiscitées.



1621 Goûters !

C'est le nombre de goûters servis au cdj en 2021 ! Gratuit le mercredi, 1 franc les autres jours, ces moments sont devenus incontournables de nos accueils. Pain maison, crêpes, gauffres, cookies, fruit, fajitas sucrées : il y en a eu pour tous les goûts !

Jardin du Cdj :

C'est avec la collaboration de Marie-Christine Saxer, animatrice Santé, que nous avons fait nos premiers pas de jardiniers. Nous disposons désormais de 3 bacs et d'une liberté totale pour les garnir. Une tour à fraise, des courgettes et courges, ainsi que des tournesols géants, gardiens du jardin, ont poussé dans notre petit Eden. Sophie reprendra les rennes de cet atelier l'année prochaine.

Créneau salle de gym pour les ados

Notre créneau salle de gym à Buchillon a trouvé des preneurs cette année. Une dizaine d'ados, fans de foot, l'utilisent tous les vendredis depuis le mois de novembre pour faire du Futsal. La bonne ambiance et le respect des installations ont toujours été au rendez-vous ! Expérience à reconduire donc, à Buchillon et dans la future salle de gym d'Etoy en 2023.



Mission « teenagers » ! Non ce n'est pas le titre du nouveau film d'action de Hollywood, censé faire exploser le box-office, mais le leitmotiv qui guide l'équipe d'animation depuis 2020 et qui commence gentiment à porter ses fruits sur le terrain. Si l'offre d'activités et de loisirs est riche à Etoy, l'équipe est convaincue que le Centre des jeunes a une rôle distinct à jouer au sein de celle-ci auprès des plus grands. Or la fréquentation de cette population est en stagnation depuis plusieurs années.

« *Nous avons pris conscience d'un certain manque de disponibilité à l'égard des plus grands, happés que nous sommes bien souvent par l'accueil des plus jeunes, moins autonomes et plus demandeurs de la présence de l'adulte* » nous dit le responsable. Fort de ce constat, les professionnels ont déjà pu initier quelques démarches différentes des accueils standard du CDJ. Il s'agit notamment de la création de l'association Yourte 16-20, de la mise à disposition d'un créneau salle de gym les vendredis soir à Buchillon, et de l'installation de l'espace « container 14-22 ans » (voir ci-dessous), local qui pourrait devenir un lieu d'accueil alternatif et le point de départ d'animations différentes pour la population ciblée.

« *Ce n'est qu'un début, mais l'intention fait désormais place aux démarches et à l'action ; et c'est très positif ! Pour rendre l'offre du Centre plus en adéquation avec les besoins des plus âgés, nous allons sortir de nos murs, aller à leur rencontre, et leur donner la parole.* »

Espace 14-22 : démarrage plus timide que prévu !

Faire de deux containers de chantier usagés, un espace de rencontres et d'animation pour les plus grands, tel était le défi que s'était lancé l'équipe d'animation en 2020. Soutenue par la Commune, par la DGEJ également, l'équipe y a cru et l'installation, ainsi que l'aménagement de l'Espace 14-22 ont pu être finalisés cette année.

Des premières utilisations ont alors pu avoir lieu ; 2 groupes de jeunes ont réservés l'Espace pour des vendredis soirs, l'ASE l'a investi à plusieurs reprises pour ses séances de comité. Du côté du Cdj, les artistes de l'atelier d'arts, animé par Jérôme, y ont pris leurs quartiers.

Cependant, le démarrage est plus timide qu'imaginé en effet. D'autres groupes de jeunes ont témoigné leur intérêt, mais n'ont pas donné suite pour l'instant. Si le prolongement de la crise covid, de même que l'imposant chantier de la salle de gym, n'ont pas été des contextes très favorables à l'utilisation du local, l'équipe d'animation reconnaît que la communication a été elle aussi trop timide et qu'il a manqué des animations ou événements porteurs pour faire envie aux jeunes. Désireuse que le fonctionnement du nouvel espace soit distinct de celui du Centre des jeunes, l'implication de ceux-ci sera dès lors primordiale.

Fréquentation : les filles en force !

Les filles ont réellement pris leur place au Centre cette année. Si le ratio 50-50 est devenu la norme, ces dernières sont même majoritaires lors de certains accueils. Nous récoltons ici les fruits de plusieurs années de démarches et d'aménagements spécifiques, visant à rendre le Centre (matériel et animations) moins masculin.

Les vendredis sont toujours accueils explosifs, avec entre 40-50 présences et passages. Les 7 et 8^{ème} s'y retrouvent après leur dernier jour d'école et les plus âgés nous rejoignent à partir de 18h30 pour finir la soirée avec nous (21h). Nouveauté cette année, les accueils du mercredi font la part belle aux plus grands (9-10-11P), ce qui n'était pas le cas précédemment. La dynamique est donc tout autre, moins tournée vers l'action et plus favorable aux échanges, aux questionnements. C'est un changement positif et cette plus grande disponibilité accordée de ce fait aux plus âgés est bienvenue en ces temps difficiles pour eux.



CAMBRIOLAGE AU CDJ !

Invraisemblable ! Des chocolats et la Playstation 4 dérobés. Les voleurs courent toujours...



Yourte 16-20 : reprise des affaires, timide, mais bienvenue, pour la petite entreprise, qui a été bien touchée par la crise Covid en 2020 et début 2021. 3 locations ont pu être finalisées cette année, soit au Seminar Center à Caux, au Livre sur les quais à Morges et à Bô Noël à Lausanne. Outre des rentrées d'argent nécessaires pour couvrir les frais fixes (assurances notamment) et importantes pour le porte-monnaie des jeunes collaborateurs, ces activités ont permis à toute l'équipe de revivre des moments ensemble et de se remémorer les étapes du montage de la yourte. La location de longue durée (4 semaines) au Marché de Noël lausannois a constitué un réel test de notre yourte, soumise aux conditions humides et à la neige des mois de novembre et décembre. Test réussi avec mention ! L'expérience devrait pouvoir être reconduite en 2022.

Un grand merci à Tanguy, Gabriel, Maël, Lionel, Morgane, Camille, Marcelo, Nicolas, Alberto, et Luis Carlos, pour leur enthousiasme à vivre cette aventure particulière ! Et un immense merci à Ingrid, caissière de l'association!



Le guide du zizi sexuel:
must have des
bibliothèques familiales et
des centres d'animation

Une intervenante en santé sexuelle au Cdj

Quand et comment parler de sexualité et d'intimité avec ses enfants ? Quels mots utiliser ? Tels étaient les intitulés de cette première soirée organisée à l'attention des parents des 9-12 ans, avec la collaboration de la Fondation Profa. 8 mamans, 3 papas et les collègues de la cantine ont répondu présent à l'invitation.

Les animateurs.trices avaient choisi de cibler ces âges, car les jeunes en question leur avaient souvent signifié qu'il leur était difficile d'en parler à la maison. Cette thématique est toutefois souvent abordée au CDJ. Si les discussions embarrassent, voire déçoûtent parfois certains, d'autres échangent sans gêne autour des questions d'intimité, de puberté, et de leur curiosité à l'égard de la pornographie. C'est l'occasion d'accueillir leur questionnement, d'y répondre et de déconstruire parfois certaines fausses représentations, construites au fil de leurs découvertes entre pairs ou sur internet.

Pollution numérique: prise de conscience des jeunes

Passablement bombardés.ées par les incessantes notifications des réseaux sociaux (insta, whatsapp ou tiktok), les jeunes sont en première ligne pour subir la pollution numérique qui en découle. Si certains s'en accommodent et passent de nombreuses heures à consulter leurs messages, d'autres s'en plaignent et se rendent bien compte de l'impact négatif de celles-ci. « ça me saoule ! » Good news, ils trouvent des solutions : supprimer les sonneries des notifications, faire l'impasse sur certaines successions de messages *inutiles*, oser exprimer son insatisfaction ou son désaccord quand à certains contenus de groupe.

TSP en force!

Collaboration très appréciée avec Anthony Richard, travailleur social de proximité. Ses passages au cdj, ses idées, ses partages sont stimulants!

Vamos a la playa!

C'est en soutien aux travailleurs sociaux de proximité de l'Espace Prévention, que les équipes d'animation 3 centres sont allées à la rencontre des jeunes sur les plages lors des fêtes de fin d'année scolaire. L'objectif était de prendre connaissance des différents lieux de fêtes, de prendre la température de l'événement auprès des jeunes concernés. Animatrices et animateurs ont pu retrouver des têtes connues, prendre des nouvelles et s'assurer que la fête en question était organisée et bien gérée. En amont des passages de l'équipe de l'Espace Prévention, Jérôme, Ugo et Jean-Philippe ont visité les plages de Buchillon et d'Allaman, distribué de nombreuses bouteilles d'eau et questionner les jeunes sur le déroulement de leur fiesta. Une première concluante et une initiative appréciée par les ados rencontré.e.s.

Animations 3 centres annulations en série

Comme en 2020, c'est sans surprise que plusieurs projets d'animations « 3 centres » ont dû être annulés au cours de 2021. Ainsi Centerchefs - concours de cuisine, la fameuse sortie à Europa-park, les tournois de sport, ainsi qu'une partie des récréations animées, n'auront pas quitté les dossiers des ordinateurs !



Des vacances animées

De jolis cocktails d'activités ont pu être proposés lors des vacances scolaires. Les programmes ont fait la part belle aux ateliers créatifs, sorties culturelles, activités sportives et ludiques. L'âge des participants correspond à la fourchette 11-15 ans. Le Cdj d'Etoy s'est occupé des vacances de Pâques et remercie vivement ses collègues d'Aubonne et Gimel pour ceux de juillet et d'octobre !



Prévention en milieu scolaire: l'apport précieux des 3 centres

Les actions prévention menées au sein de l'établissement du Chêne, donnent l'occasion aux animateurs et animatrices 3 centres de participer à la conception et au déroulement d'une partie des interventions en question. C'est une autre manière d'aller à la rencontre des adolescents et adolescentes, en abordant avec eux des thématiques de prévention actuelles et sensibles, telles que le cyberharcèlement, les relations harmonieuses et les dépendances au sens large.

Camp d'été: Big succès!

C'est une belle équipe de 25 participants, accompagnés par Alix et Julie (cdj Gimel), Jean-Philippe et Ugo (cdj Etoy), et de Lucas (cdj Aubonne), qui est partie prendre l'air pur de Leysin. Nouveauté cette année, le trajet a été effectué en train, afin de privilégier les contacts et les possibilités de jeux, tout en limitant l'empreinte carbone du camp. Au fil des ans, le camp a su fidéliser sa clientèle et l'âge moyen des participants augmente lui-aussi, à la grande satisfaction des organisateurs.



Retour des récrés animées

Les 3 centres ont recommencé à investir les deux cours de récréation de l'établissement secondaire du Chêne à Aubonne pour des animations flashes, bien sympathiques ma fois. Les roues de la chance ont fait gagner des snacks cdj, et les stylos et les toiles ont permis aux jeunes de s'exprimer librement et en couleurs.

CRÉATIVITÉ MADE IN CDJ =

DESSIN, PEINTURE, GRAFITTI, BOIS, BRICOLAGE, CUISINE,
CREATION D'ANIMATIONS...

+ VOS ENVIES ET VOS IDEES!

« La Créativité c'est
inventer, expérimenter,
grandir, prendre des risques,
briser les règles,
faire des erreurs et...
...S'AMUSER »

MARY LOU COOK




Prendre et se donner le temps

Dans un monde où tout va vite, où nos journées sont bien, voire trop chargées, s'arrêter pour créer est un cadeau que l'on se fait. Temps pris pour être à l'écoute de ses envies et pour réfléchir à un bricolage, à un dessin ou à un mélange de couleurs, temps pour essayer, se tromper, mais aussi temps pour accueillir et contempler le résultat final, la démarche créative permet aux jeunes d'expérimenter et dire qui ils sont. Créer c'est aussi accepter de prendre le temps nécessaire pour aboutir au résultat final ; un vrai apprentissage dans une société où tout peut être obtenu et consommé illico.

Atelier arts visuels: continuité

Jérôme a pu compter sur la même équipe qu'en 2020. Les participants ont grandi et pris confiance dans le groupe et en eux également. Assez pour laisser exprimer leur créativité tous les mercredis après-midi. Ils ont participé à l'aménagement de l'Espace 14-22, tout content de pouvoir en faire leur repère dorénavant.



La créativité c'est...

...expérimenter, prendre des risques, faire des erreurs, grandir et s'amuser (Mary Cook). Cette citation colle bien à la dynamique créatrice vécue au Centre depuis quelques années. Les jeunes s'engagent à tour de rôle dans divers bricolages, fresques, peintures sur les murs. Si les premiers temps leurs pas sont hésitants et leurs demandes d'aide fréquentes, ils prennent petit à petit leurs marques et gagnent en autonomie. Lieux de partage, d'échanges et d'essais-erreurs, la salle bricolage ou la fresque de notre salle de jeu sont des lieux phares de nos temps d'animation. La soif de créer et le besoin de s'exprimer sont bien réels et palpables au quotidien ; et nous allons continuer à y répondre le mieux possible !


Laisser une trace

Commencée il y a 4 ans, la fresque de la salle de jeux du cdj est une magnifique exposition d'artistes. La technique de projection par beamer permet à toutes et tous de laisser une trace sur les murs du Centre. Certains la déposent rapidement, d'autres ont besoin plus de temps. Mais peu importe, il y a une place pour l'œuvre de chacun d'entre eux ; une métaphore de la vie, que nous avons à cœur de voir perdurer.

Tableau des idées

L'équipe du cdj n'a rien inventé ici, elle le sait bien. C'est un outil simple et précieux pour stimuler la participation qui a été redécouvert et remis au goût du jour: **le tableau des idées**. Il invite les jeunes à proposer leurs idées d'activités ou de sorties. C'est basique, mais cette base avait été perdue et remplacée par une programmation faite par les adultes.

Quelle satisfaction d'avoir fait marche arrière et de voir les fruits de cette démarche. Les jeunes proposent (tournois de ping-pong et de jeux vidéo, blindtest, karaoke), organisent, gèrent le déroulement des animations ! Et ils en redemandent !



CONSEILS GRAFFITI
JÉRÔME
ME-JE-VE



Yourte 16-20

www.yourte16-20.ch

Yourte à louer
Jeunes motivés à votre service



Organisez tous types d'événements
N'importe où et n'importe quand
Grâce à notre Yourte



CONTACT LOCATION:

079.774.83.52 / COURRIEL: INFO@YOURTE16-20.CH

INFOS ET RÉSERVATIONS: WWW.YOURTE16-20.CH

YOURTE 16-20 RECRUTE

MONTEUR.SE YOURTE

2 POSTES À REPOURVOIR POUR AOÛT 2023

INFOS ET CANDIDATURES PAR COURRIEL

INFO@YOURTE16-20.CH



REJOINS LA TEAM Y16-20

Les mystères du CDJ

TRANSFORMEZ VOS ENVIES EN ANIMATIONS ET SOIRÉES CDJ CHAQUE MOIS LE PROGRAMME EST FAIT A PARTIR DES IDÉES DES JEUNES !!!



V	C	A	M	B	R	I	O	L	A	G	E	B	Z
S	O	P	H	I	E	D	C	É	C	P	M	B	S
Q	S	P	R	E	I	É	H	D	L	A	U	J	R
U	K	I	K	V	C	S	G	U	Q	R	G	A	Y
A	A	G	M	V	R	I	I	C	Y	T	O	R	D
R	T	R	É	X	É	N	K	A	D	I	V	D	T
A	E	A	L	Z	A	F	C	T	Y	C	C	I	B
N	B	F	I	O	T	E	R	E	W	I	A	N	I
T	O	I	S	K	I	C	É	U	L	P	N	A	I
A	A	T	S	B	V	T	P	R	N	A	T	G	O
I	R	T	A	L	I	I	E	L	F	T	I	E	S
N	D	I	O	M	T	O	S	V	J	I	N	L	K
E	C	T	S	Z	É	N	D	G	M	O	E	B	V
Z	G	O	Û	T	E	R	R	P	V	N	G	V	L

educol.net

ASSOCIATION DU SKATE-PARK D'ETOY

TU AIMES LE SKATE, LA TROTT OU LE ROLLER ; TU VEUX PROGRESSER RAPIDEMENT ALORS REJOINS L'ASSOCIATION ET PARTICIPE AUX NOMBREUSES ACTIVITES :

VISITES DE SKATE-PARK, CAMP ANNUEL, APRÈS-MIDI RIDE, SORTIE SKI, GRILLADES, ETC...

- | | |
|---------------|-------------|
| Méissa | Sophie |
| cambrilage | cantine |
| créativité | crêpes |
| désinfection | goûter |
| grafitti | jardinage |
| participation | quarantaine |
| skateboard | ugo |
| éducateur | |



Le ping-pong a la cote au cdj

Preuves en sont les nombreux tournois mis sur pied dans le cadre des soirées du vendredi de 2021. Organisés par les jeunes eux-mêmes ces mini compétitions sont intenses en émotions, en stress, voire en frustrations pour certains jeunes. Que d'éléments à apprendre à accueillir et à gérer au détour d'une table de ping-pong !

« Redonner aux plus jeunes ce que nous avons reçus »

Le comité de l'Association du Skatepark d'Etoy (ASE) reprend du service pour redynamiser l'association qui a accompagné leur passion pour la ride et a vu naître le groupe de potes qu'ils sont !

L'ASE promeut le skatepark d'Etoy en organisant des animations sur place ou des sorties tous les 3 mois environ. Cet été, pour fêter les 10 ans de l'association, le comité planche sur l'organisation d'un événement. Les informations suivront bientôt.

Cuisine :

R ressortir les tabliers, spatules et fouets et refaire de la cuisine ce bel outil d'animation qu'il était avant le covid. Sous la houlette d'Ugo, un concours de cuisine sera mis sur pied à partir de février, proposant à des duos de pâtissières de préparer un goûter pour 15 convives, les mercredis après-midi.

« Mission teenagers » 2, le retour.

Que ce soit par une programmation ciblée, par une meilleure promotion de l'Espace 14-22 ou par un sondage à plus large échelle de cette même population, l'équipe d'animation ne va pas lâcher son os, dans le but de mieux correspondre aux envies et besoins des plus grands.

Yourte 16-20 :

Etoffer l'offre en petits jobs sera l'objectif principal en 2022. Pour ce faire l'association cherchera, à la fois, à consolider l'activité du service de location de yourte, et à démarcher les communes et entreprises de la région pour d'autres emplois jeunes (mise en place, rangements, service, déchetterie, etc).

Le cdj aussi les samedis:

2022 marquera le retour des accueils du samedi. Ceux-ci seront repensés en début d'année et des animations seront à nouveau proposées d'ici le printemps.

Boîte à livres sur la place du village:

Le froid de l'hiver a remis à plus tard la transformation de l'ancienne cabine téléphonique de la place du village en boîte à livres. Sophie et une petite équipe de jeunes vont plancher sur le projet.

Espace 14-22: le décollage

Bien évidemment, l'utilisation et la promotion de ce nouvel outil avec les jeunes feront partie de nos priorités l'année prochaine. Nous souhaiterions vivement qu'il puisse servir de point de départ à de nouvelles initiatives et projets.

Salle de gym X3

Les animateurs.trices vont suivre de très près la construction de la nouvelle salle de gym et auront à cœur de pouvoir l'utiliser avec les jeunes, par le biais de créneaux « sport pour tous » notamment. Des demandes à la Commune seront faites dans ce sens au printemps.



**PASSE AU CDJ ET
FAIS LA PLEIN DE
VITAMINES!**

**Un grand MERCI à notre commune
pour son soutien et sa confiance!**

Rapport d'activités 2021

Résumé de l'année 2021

L'année 2021 a permis à la Médiathèque de reprendre un rythme à peu près normal. Aucune fermeture n'a eu lieu et nous avons assuré nos missions en nous adaptant aux aléas des mesures sanitaires, dont la principale contrainte a été l'introduction du certificat COVID dès le 13 septembre.

Afin de respecter cette exigence, nous avons installé un contrôle unique de tous les certificats au guichet de la bibliothèque, même ceux des personnes n'utilisant que les services de la ludothèque. Cette pratique a quelque peu surchargé le bureau de prêt de la bibliothèque, mais après des débuts parfois chaotiques, les usagers ont globalement bien respecté les consignes mises en place. Pour les personnes ne possédant pas de certificat, nous avons proposé un service de commande par mail ou téléphone (livres/jeux) avec retrait au guichet.

Le début d'année a vu la fin du contrat de Samuel Vaucher, jeune homme placé à la Médiathèque par Pro Infirmis afin d'y effectuer un stage (cf. Rapport 2020).

Les animations publiques ont repris dès la fin juin dans le respect des mesures sanitaires. Nous avons organisé cinq contes, un escape game et accueilli la population de notre commune pour le verre de l'amitié à l'occasion de notre fenêtre de l'Avent le 17 décembre.

Nous avons également continué à recevoir deux fois dans l'année l'ensemble des classes de l'Etablissement Primaire Gimel-Etoy pour des animations pédagogiques. En outre, nous avons également accueilli quelques classes pour des moments de lecture et de prêt d'ouvrages.

Fin juin, nous avons organisé une animation commune à tous les élèves du collège des Communaux dans l'idée de sensibiliser les générations futures à la préservation de l'environnement.

En résumé, 2021 a été un pont entre l'année de crise de 2020 et nous l'espérons des années à venir où nous pourrons continuer à organiser des événements capables de tisser du lien entre les habitants de notre région.

Nouveautés - Evénements 2021

Nous avons mis en place en février l'opération « Coups de cœur de la Médiathèque » qui, à l'aide de signets en forme de cœur, permet de repérer les livres et les jeux qui ont particulièrement plu à celles et ceux qui les ont utilisés. Nos usagers en sont très friands et les médias estampillés « coups de cœur » sont beaucoup empruntés.

Communication



La Médiathèque a créé une page Instagram fin septembre qui vient compléter la page Facebook déjà existante. Elle permet de mettre en avant nos coups de cœur (chaque lundi), de zoomer sur les actualités de la Médiathèque (concours, conditions spéciales de prêts notamment).



La page FB, quant à elle, met en avant les événements (contes, fenêtre de l'Avent, samedis d'ouverture), relayés en « story » sur IG.

Animations publiques

Dès la fin juin 2021, nous avons repris l'organisation d'événements dans le respect des règles sanitaires. Nous avons accueilli trois conteuses pour cinq contes.

Date	Conteuse	Thème
30 juin	Catherine Pasquier	Un été enchanté
10 septembre	Claire-Anne Magnollay	Trilogie de l'automne : lutins
8 octobre	Claire-Anne Magnollay	Trilogie de l'automne : fées
12 novembre	Fabienne Penseyres	Au début du commencement
17 décembre	Claire-Anne Magnollay	Trilogie de l'automne : diables



Les bibliothécaires et ludothécaires ont collaboré à la mise en place d'un escape game le samedi 20 novembre, « Le retour d'Alice », imaginé et réalisé par Valentin Jimenez, ludothécaire genevois. Durant la journée, six groupes divers, composés d'adultes, d'adolescents ou d'enfants, se sont plongés dans le monde d'Alice au pays des merveilles pour résoudre les énigmes. L'animation fut fort appréciée par tous les participants et nous comptons renouveler l'expérience en 2022.



Après le conte du 17 décembre, la Médiathèque a offert le verre de l'amitié dans le cadre des fenêtres de l'Avent. Cet événement nous a donné l'occasion de discuter avec nos usagers et de leur distribuer des petits sachets de gourmandises festives préparées par l'institution L'Espérance.



La bibliothèque a également organisé des ateliers bricolages pour les enfants qui fréquentent la cantine (cinq sessions de trois dates chacune). Ces moments ont eu lieu le mardi à midi. Les enfants ont ainsi pu réaliser des origamis, des marque-pages, des livres kawaiï, des pliages de livres usagés ainsi que des figurines de Noël.

Accueil et ouvertures

En 2021, la Médiathèque a conservé ses horaires d'ouverture au public habituels (six heures hebdomadaires) et la bibliothèque a ouvert neuf samedis matin (10h à 12h).



Expositions

Durant l'année 2021, nous avons réalisé 22 expositions en lien avec l'actualité de la Médiathèque, telles que « Pâques », « Rentrée », « Art », « Jeux mathématiques », « Animaux sauvages », « Jeux d'enquête et énigmes ».

Bibliothèque scolaire

La mission de la partie scolaire de la Médiathèque est de délivrer des animations pédagogiques à toutes les classes de l'EP Gimel-Etoy. Pour 2021, ce sont 160 périodes qui ont été dispensées aux élèves.



En outre, les bibliothécaires ont réalisé pendant le mois de juin, en collaboration avec Mme Marie-Christine Saxer-Studer, une animation commune à tout le collège du site des Communaux sur le thème « Terre et abeilles ». Elles ont réalisé un petit reportage auprès de M. Guillaume Schneider, apiculteur à Aubonne, et animé 3 ateliers différents avec les classes du collège. Cela a représenté 12 périodes supplémentaires.

Enfin, tout au long de l'année, la bibliothèque offre la possibilité à des classes de l'Établissement de venir à la Médiathèque pour une lecture et un moment de lecture et prêt (en plus des animations). En 2021, ce sont 16 périodes qui ont été dédiées à ce service.

Quelques chiffres – la bibliothèque

Collections

En 2021, l'accroissement de nos collections a été de 1546 documents. 1403 documents ont été achetés, dont 691 avec le budget de la commune et 712 avec celui du canton. Le solde après déduction du nombre de documents achetés est dû d'une part à l'intégration de dons ainsi qu'à la comptabilisation de tous les exemplaires des magazines auxquels nous sommes abonnés.

La principale nouveauté concernant les collections est la création d'un rayon de livres en italien, que nous avons réalisé pour répondre à la demande de parents italophones.

Utilisateurs actifs et prêts

On compte en 2021, 655 utilisateurs actifs (contre 632 en 2020). Le nombre de nouveaux utilisateurs s'élève à 57. Ce chiffre comprend tous les types de public (enfants de 0 à 3 ans, enfants scolarisés, adultes).

Le nombre d'abonnements adultes actifs, c'est-à-dire qui ont au moins emprunté une fois au cours de l'année, est de 106.

Le nombre de prêts a quant à lui augmenté de manière significative passant de 13'530 en 2020 à 17'256 en 2021.

Le nombre total de documents à la fin de l'année 2021 s'élève à 18'242, dont 429 BD adultes, 2075 romans adultes, 91 livres en portugais, 201 livres d'éveil (pour les tout-petits) et 292 livres young adults.

Notre collection s'étoffe au fil des ans et offre une belle diversité qui tend à satisfaire une part importante de nos utilisateurs.

Mais une bibliothèque doit aussi se mettre à jour continuellement. Cela passe certes par l'acquisition de nombreux documents, mais aussi par le retrait des rayons de livres qui ne sont plus d'actualité ou pas empruntés. Ainsi, pour l'année 2021, avons-nous retiré de nos étagères 448 documents (332 pour la partie publique et 116 pour la partie scolaire).

Quelques chiffres – la ludothèque

Collection jeux

En 2021, la ludothèque a acquis 136 jeux et jouets, dont 123 achetés grâce à la subvention de la Commune d'Etoy et 13 articles reçus en don de la part des usagers ou de l'équipe. En particulier, nous avons étoffé l'offre de jeux pour les 9+ ans et renouvelé une partie des jouets d'éveil pour les plus petits, à la suite de l'inscription de plusieurs familles avec des enfants d'âges préscolaires.

Parmi les articles éliminés en 2021, 14 jeux et jouets ont été acquis par la nouvelle UAPE Les Pand'amis d'Echichens, une douzaine se trouvent désormais à la garderie d'Etoy, et 23 jeux ont voyagé jusqu'en Venezuela pour le bonheur des enfants défavorisés. Le solde a été recyclé dans les règles d'art.

Usagers et prêts

Le nombre d'abonnements à la ludothèque est resté stable en 2021, avec 96 abonnements en cours, ce qui représentent 313 usagers au total y compris toute l'équipe de la médiathèque.

Le nombre de prêts a bondi de 68% par rapport à 2020 pour atteindre 1'405 emprunts, un record absolu. Ceci s'explique par le retour aux trois ouvertures hebdomadaires, par le succès des formules forfaitaires qui permettent d'emprunter jusqu'à 5 voire 10 jeux à la fois, ainsi que par le regain d'intérêt pour le « jouer ensemble », en famille ou entre ami.e.s, suite à la pandémie.

L'engagement de l'équipe de la ludothèque

L'équipe de la ludothèque a consacré 1'366 heures de travail à son bon fonctionnement en 2021, réparties entre :

- 637 h pour les permanences et les animations à la médiathèque
- 282 h pour l'achat, la mise en service, l'inventaire et les réparations des jeux
- 383 h pour le travail de comité, l'administration générale et l'informatique
- 22 h pour la formation externe
- 42 h pour la publicité et la représentation externe.

L'accueil du public aux permanences et aux animations représente ainsi 46% des heures de travail de l'équipe, tandis que 21% des heures concerne le cycle des jeux. L'offre en formation en 2021 s'est limitée au Forum des jeux famille+ au Musée suisse du jeu, où Marianne et Gill ont pu tester des nouveautés sur le marché, ainsi qu'une visioconférence suivie par Gill sur le système ESAR, base du catalogage de la ludothèque. Les assemblées générales de l'association cantonale (AVdL) et de la fédération nationale (FLS) ont eu lieu par correspondance. Nous nous réjouissons de renouer contact avec d'autres ludothécaires en 2022.

Les bénévoles remercient chaleureusement la Municipalité pour l'enveloppe des indemnités qui a permis d'une part d'offrir un festin d'équipe à l'Auberge du Chasseur

d'Essertines-sur-Rolle en automne, et d'autre part de reconnaître à titre symbolique la contribution que chacune y apporte.

En novembre, nous avons eu le plaisir d'accueillir Pia Hitz Lepori dans l'équipe des ludothécaires-bénévoles ; son expertise fut immédiatement sollicitée pour la fenêtre de l'Avent qui a clôt les animations de 2021.



En conclusion, l'objectif de notre institution est de continuer à créer des liens avec notre public, au sein de notre commune, et d'offrir ainsi à nos habitants des activités ludiques et culturelles dans ce lieu très apprécié.



COMMUNE D'ETOY

COMPTES 2021



Annexe au préavis No 02/22

1. ADMINISTRATION GENERALE

10. AUTORITES

101.3101 IMPRIMES ET FOURNITURES DE BUREAU

Le coût et l'envoi du matériel électoral ont été sous-estimés.

102. MUNICIPALITE

102.3043 CAISSE RETRAITE SWISSLIFE

102.3052 ASSURANCE PERTE DE GAIN MALADIE

Conformément aux préavis No 05/2020, création d'une caisse de retraite et d'une perte de gain maladie pour la Municipalité. Nous n'avons plus utilisé le 102.3041 à cause de contraintes liées au logiciel comptable.

11. ADMINISTRATION COMMUNALE

11.3011.1 TRAITEMENT PERSONNEL ADMINISTRATIF

11.3011.7 TRAITEMENT EMPLOYES TEMPORAIRES

Le poste de secrétaire du service technique n'a été effectif qu'à partir de 2022. En revanche, le poste de stagiaire a été prolongé pour soutenir l'équipe.

11.3061 REMBOURSEMENT FRAIS ET FORMATION CONTINUE

Ce poste comprend le budget de formation pour tout le personnel et les Municipaux. Peu de formation ont été suivis pendant cette période de crise.

11.3171 RECEPTIONS ET MANIFESTATIONS

Certaines manifestations n'ont pas lieu dues à la COVID.

11.4359 VENTES CARTE CFF

Baisse des ventes due à la COVID.

15. AFFAIRES CULTURELLES LOISIRS

15.3011 TRAITEMENTS PERSONNEL MEDIATHEQUE

15.3031 ASSURANCES SOCIALES AVS-AC-AF

15.3041 CAISSE RETRAITE CIP

15.4361 REMBOURSEMENT ETAT DE VAUD

Les contrats du personnel de la partie bibliothèque ont été repris par l'Etat de Vaud. Le Canton nous fait parvenir une facture pour la part communale compte 15.3080

18. TRANSPORTS PUBLICS

18.3511.1 PARTICIPATION DEFICIT LIGNES TRANSPORT

Notre participation est conforme à ce qui avait été prévu au budget. Grâce à un décret du Grand Conseil du 16 mars 2021 accordant un soutien extraordinaire aux transports publics régionaux et urbains pour atténuer les pertes provoquées par le coronavirus durant l'année 2020 (BLV 740.21.160321.1), le Canton renonce à faire participer les communes aux subventions supplémentaires allouées dans le cadre de la couverture des pertes extraordinaires du trafic régional pour l'année 2020. Pour l'année 2021, les coûts ont été établis sur la base des conventions d'offre conclues avec les entreprises de transport, lesquelles ne tiennent pas compte des conséquences financières du coronavirus sur les transports publics. Ces dernières ne seront connues que l'année prochaine, au moment du bouclage des comptes 2021 des entreprises de transport.

18.4527 PARTICIPATION COMMUNES DEFICIT DES LIGNES CAR

Les communes de Buchillon, Lavigny et St-Livres participent à raison de CHF 57'346.00 pour la ligne 722 (Car Postal).

181. MOBILITE

Les comptes 181 ont été créés pour gérer les deux voitures « Mobility car sharing » mises en service le 6 août 2021 à l'entrée du Prieuré. Ils n'avaient pas été créés pour le budget, car il était prévu d'équilibrer ce compte avec une contribution du fond développement durable.

Un bilan d'utilisation de ces deux voitures est intégré dans le préavis.

181.3181 LOCATION VEHICULES MOBILITY

Engagement contractuel de la Commune pour la mise à disposition des deux véhicules Mobility depuis le 6 août 2021.

181.4359 REMBOURSEMENT USAGE MOBILITY

Mobility rembourse à la Commune l'intégralité des frais d'utilisation des véhicules par les services communaux et 75% de ses revenus de location aux abonnés.

181.4909 DEFICIT PRIS EN CHARGE PAR DEVELOPPEMENT DURABLE

Cette disposition de prise en charge du déficit de chaque véhicule avait été prévue dans les Directives d'application 2021 des attributions délivrées par le fond développement durable.

19. INFORMATIQUE

19.3113 ACHAT MATERIEL INFORMATIQUE

Commencée sur les exercices comptables depuis 2016, la rénovation de l'infrastructure informatique de la Commune s'est gentiment poursuivie sur 2021. Deux onduleurs ont été installés pour sécuriser les serveurs communaux, deux PC portables ont été acquis pour l'Administration et le Centre des Jeunes et des imprimantes ont été remplacées à l'Administration, à la Médiathèque ainsi qu'au Centre des Jeunes.

19.3113.1 ACHAT LOGICIELS

Le nouveau serveur acquis à fin 2020 a été mis en service début 2021 avec mise à jour des licences VMware ESX.

La refonte du site internet de la Commune budgétisée à 19'900.-, avec intégration de la Ludothèque/Médiathèque et du Centre des Jeunes, n'a pas été réalisée. Un cahier des charges plus complet, incluant l'ensemble des applications métiers communales sera réalisé.

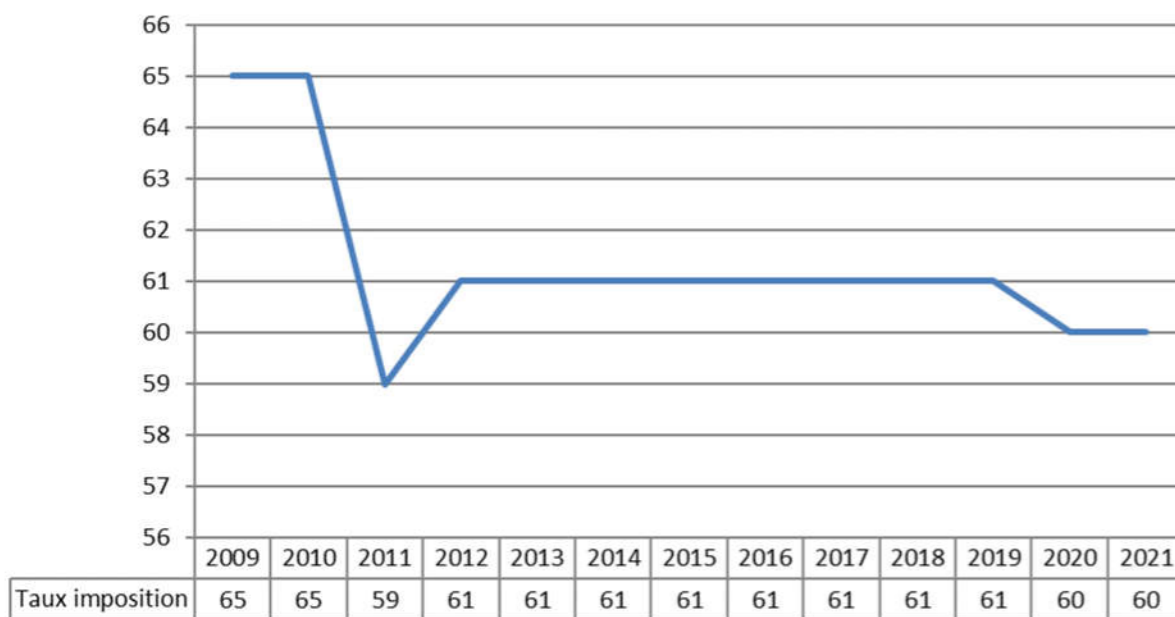
2. FINANCES ET IMPÔTS

21. IMPÔTS

COMPARATIF COMPTES/BUDGET 2020

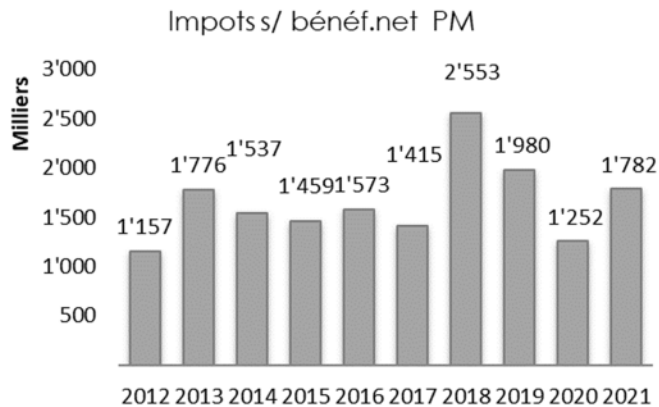
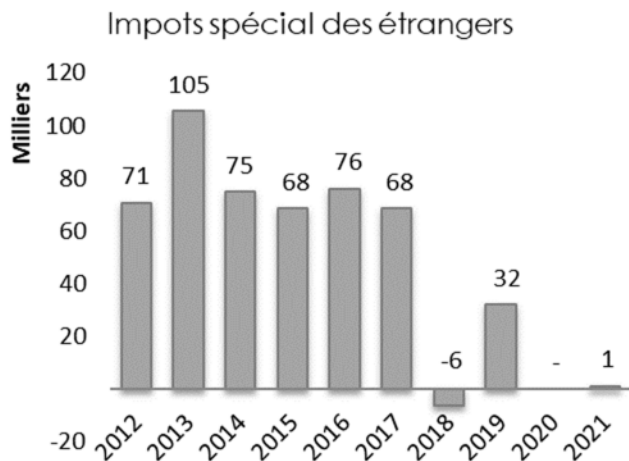
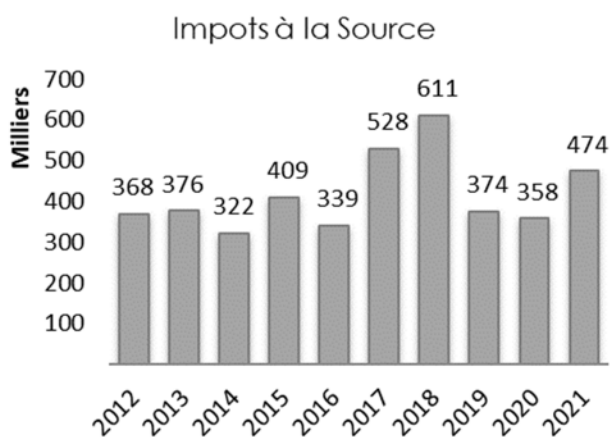
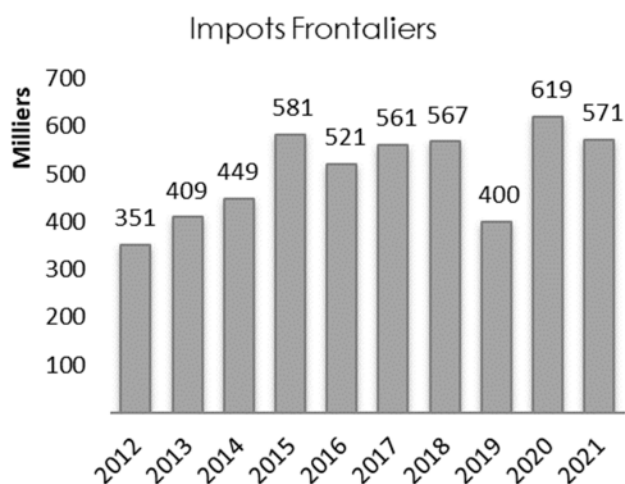
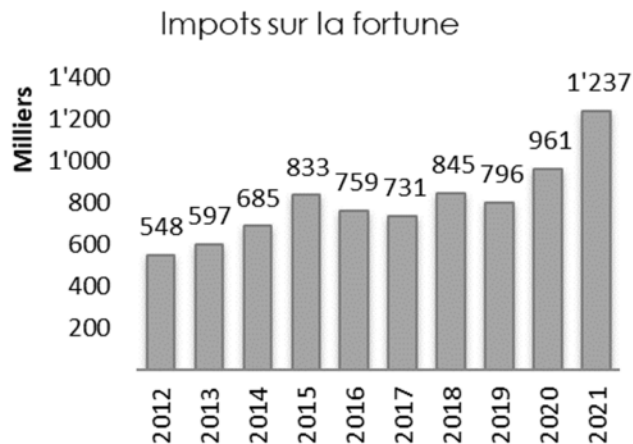
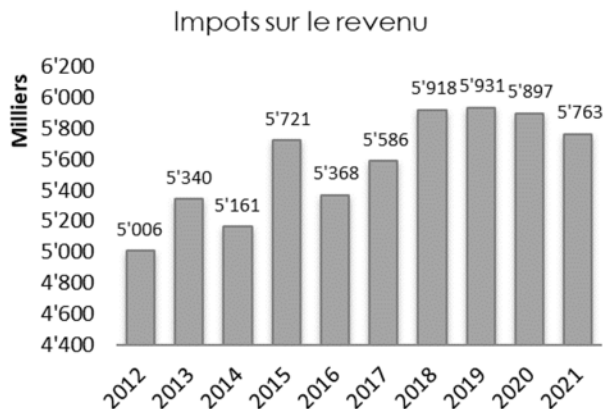
IMPOTS	Charges	Revenus	Taux imposition
COMPTES 2021	163'394	13'925'398	60 %
BUDGET 2021	189'000	10'617'200	60 %
Différence	-25'606	+3'308'198	

EVOLUTION DU TAUX D'IMPOSITION

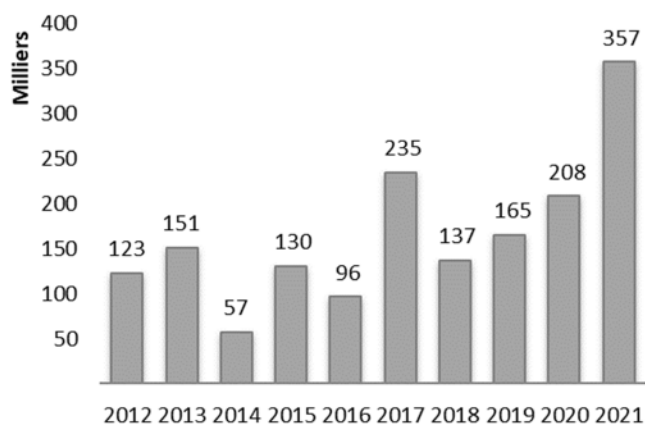


Les modifications du taux d'imposition sont essentiellement liées aux bascules imposées ou souhaitées par l'Etat de Vaud.

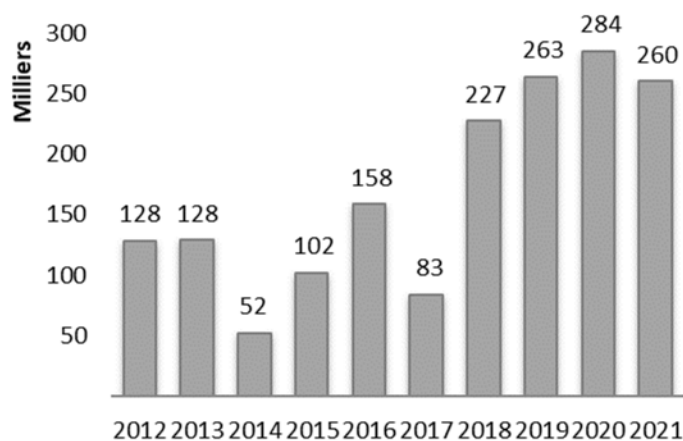
EVOLUTION DES IMPOTS DE 2012 A 2021



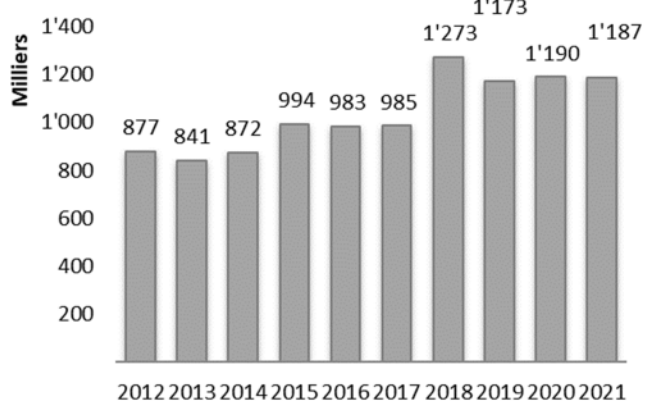
Impôts/capital net PM



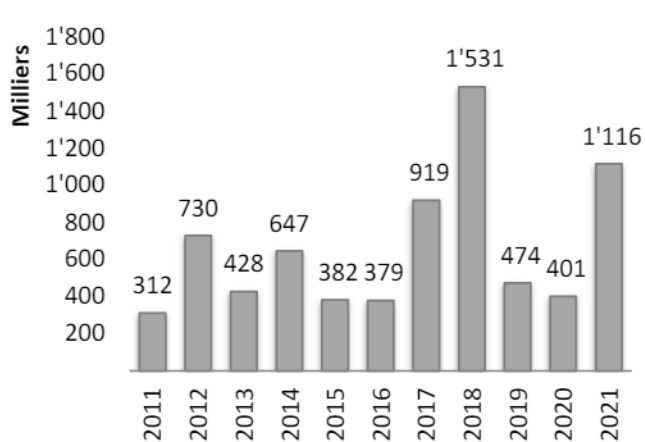
Impôts compl. s/immeubles PM



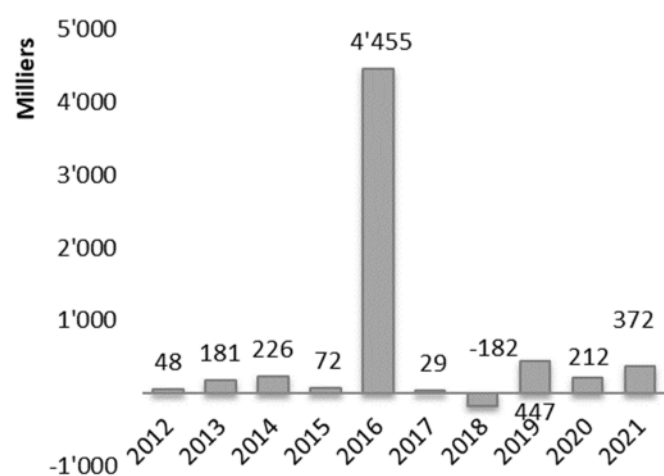
Impôts fonciers



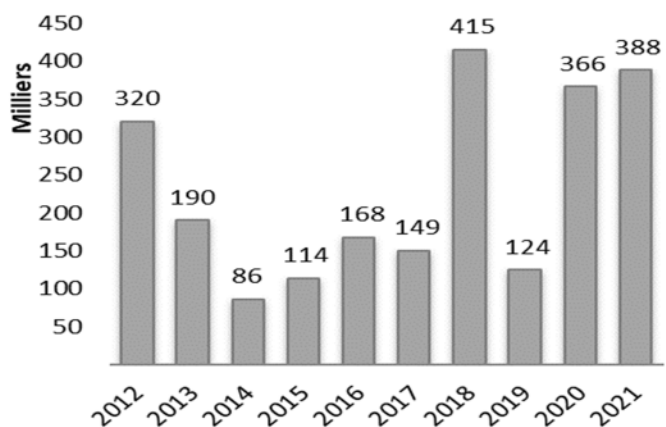
Droits de mutation



Impôts/successions donations



Impôts/s/gains immobiliers



21.4001

IMPOTS SUR LE REVENU PERSONNES PHYSIQUES (PP)

21.4002

IMPOTS SUR LA FORTUNE PERSONNES PHYSIQUES (PP)

EVOLUTION EN % DES TAXATIONS EFFECTUEES POUR LES PERSONNES PHYSIQUES PAR L'ADMINISTRATION CANTONALE DES IMPOTS

Années	Etat au 31.12.2021	Etat au 31.12.2020
2021	0.90 %	
2020	93.51 %	1.26 %
2019	98.70 %	93.92 %
2018	99.48 %	98.21 %
2017	99.83 %	98.96 %
2016	99.94 %	99.53 %
2015	100.00 %	99.94 %
2014	100.00 %	100.00 %
Antérieurs	100.00 %	100.00 %

Depuis quelques années, nous pouvons observer une augmentation de l'impôt sur la fortune. Cette hausse a encore été accentuée par la pandémie.

21.4011

IMPOTS SUR BENEFICE NET PERSONNES MORALES (PM)

Il s'agit principalement des décisions de taxation pour 2019 et des acomptes envoyés pour 2021. Les effets de la COVID ne seront connus qu'avec les comptes 2022. L'année 2021 comprend également un rattrapage d'impôt de plusieurs années pour une société d'investissement.

21.4040

DROITS DE MUTATION

D'importantes transactions immobilières entre personnes morales ont été taxées en 2021.

21.4110

RISTOURNE SEFA « usage droit du sol »

Un nouveau chapitre a été créé pour gérer le nouveau fonds de développement durable (voir chiffre 84).

21.4514

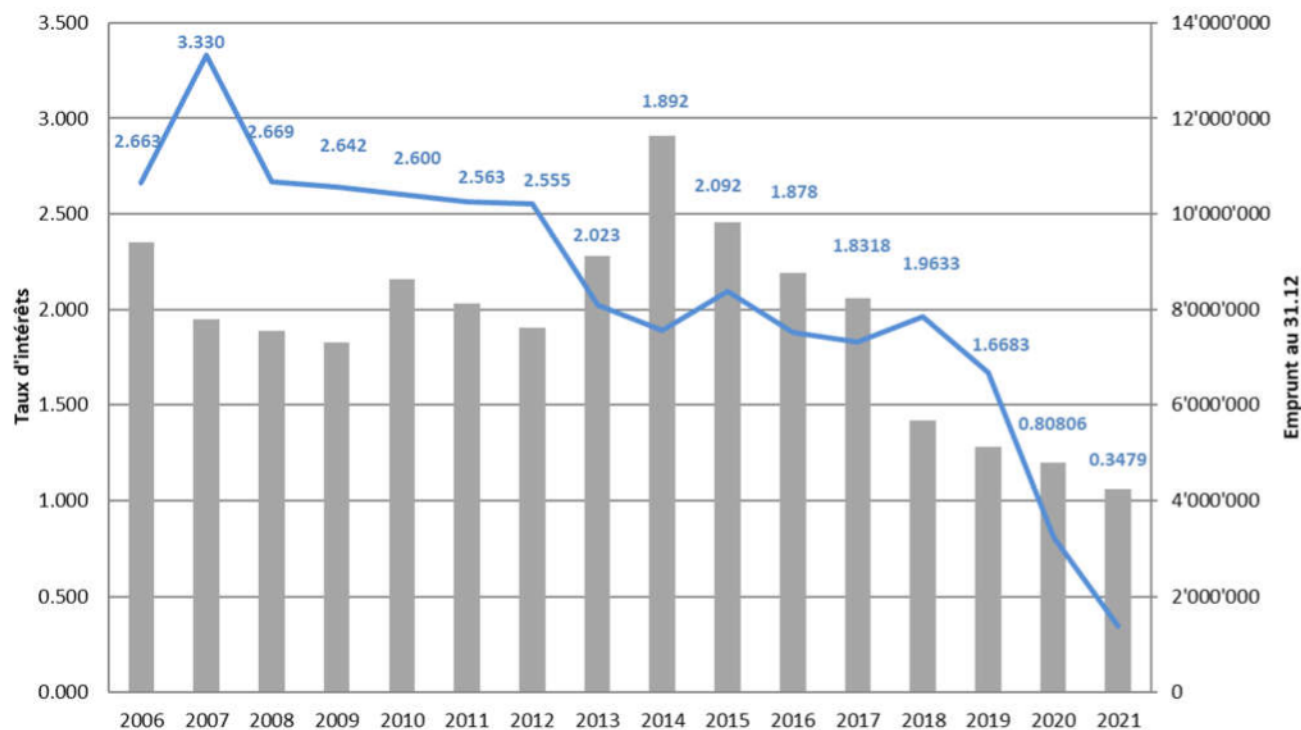
COMPENSATION CONFEDERATION RFFA

La compensation est basée sur les résultats des impôts 2021.

22. SERVICE FINANCIER

22.3221 INTERETS DES DETTES CONSOLIDEES

EVOLUTION DES TAUX D'INTERETS ET EMPRUNTS



Le total des emprunts au 31 décembre 2021 se monte à CHF 4'250'000. Des emprunts à court terme pour un total de CHF 2'000'000 ont été conclus et courent jusqu'au 17 mars 2022.

22.3521 FONDS PEREQUATION : PART A CHARGE DES COMMUNES

22.4521 FONDS DE PEREQUATION : REMBOURSEMENT AUX COMMUNES

Comptes	Péréquation	Montants imputés comptes 2021	Montants imputés comptes 2020	Montants imputés comptes 2019	Montants imputés comptes 2018	Montants imputés comptes 2017	Montants imputés comptes 2016
22.3521	Fds péréquation part charges	3'519'115	3'352'129	3'489'025	3'476'948	2'923'943	2'792'340
22.3522	Fds péréquation déc. année préc.					18'214	-10'382
22.4511	Rbt Etat Vaud dépenses thématiques	-		-176'493			
22.4511.1	Rbt Etat Vaud dép. thémat. Année préc.						
22.4521	Retour fds péréquation aux communes	-794'698	-786'766	-805'582	-765'979	-760'076	-767'100
22.4522	Fds péréquation rbt s/déc. année préc.	80'532	31'394	-1'762	14'167		
	Total à charge de notre commune	2'804'949	2'596'757	2'505'188	2'725'136	2'182'081	2'014'858

Comme l'année précédente, un décompte provisoire nous a été transmis par l'Etat de Vaud.

CALCULATION DU SYSTEME DE PEREQUATION

La péréquation directe s'effectue par une distribution d'un fonds en 3 couches de financement et 3 mécanismes de plafonnement, sur les bases suivantes :

o Couche de population : attribution d'un montant en francs par habitant selon la population des communes :

- ◇ CHF 120.00 pour les habitants entre 1 et 1'000
- ◇ CHF 350.00 pour les habitants entre 1'001 et 3'000
- ◇ CHF 500.00 pour les habitants entre 3'001 et 5'000
- ◇ CHF 600.00 pour les habitants entre 5'001 et 9'000
- ◇ CHF 850.00 pour les habitants entre 9'001 et 12'000
- ◇ CHF 1'000.00 pour les habitants entre 12'001 et 15'000
- ◇ CHF 1'050.00 pour les habitants au-delà de 15'001 habitants.

Pour Etoy :

1 à 1000 hab.	1'000 hab.	124.75	124'750
1001 hab à 3'000 hab.	1918 hab.	349.29	669'938
Total couche population Cpte 22.4521			794'688

o Couche de solidarité : compensation, pour les communes financièrement faibles, d'une part de la différence entre leur capacité financière par habitant et la moyenne cantonale. Pas de rétribution pour Etoy.

o Couche liée aux dépenses thématiques : maintien du système actuel pour les dépenses de routes, transports et forêts, avec les mêmes seuils et modalités techniques de répartition. Son plafond est de 4 points d'impôts au maximum.

Le remboursement ne peut dépasser les :

- ◇ 75 % de ce qui dépasse 8 points d'impôts pour les routes et les transports
- ◇ 75 % de ce qui dépasse 1 point pour les forêts

Pour Etoy :

La valeur du point d'impôt selon les comptes 2021 est de **CHF 187'063**. 8 points d'impôts pour les routes et les transports équivalent à CHF 1'496'504. Les dépenses thématiques sont de CHF 1'092'336. Par conséquent, aucune dépense thématique pour l'année 2021. Nos dépenses pour les forêts ne dépassent pas 1 point.

Pour Etoy :
Calcul de la valeur du point d'impôt

4001	Impôt sur le revenu PP	5'762'762
3191.2	Impôts et taxes payées communes	0
4002	Impôt sur la fortune PP	1'237'426
4011	Impôt sur le bénéfice PM	1'782'065
4012	Impôt sur le capital PM	357'017
4004	Impôt sur la dépense (anc. Spécial étranger)	1'173
4003.2	Impôt à la source	473'654
4013	Impôt complémentaire sur immeubles PM ./ Remboursement impôt complémentaire sur immeubles PM	259'741
4020	Impôt foncier	1'187'161
4090	Impôt récupéré après défalcation	6'393
4514	Compensation Confédération RFFA	242'277
	Sous-total	11'309'669
3301	Pertes sur débiteurs (défalcatons/remises) uniquement sur les impôts ci-dessus	-82'176
3191.2	Imputation forfaitaire (petit partie du compte)	-3'730
	Total	11'223'763
	divisé par 60 pts = point d'impôt	187'063
	divisé par 2'918 = point d'impôt par habitants	64.11

Pour Etoy :
Valeur du point d'impôt par habitant est de 64.11 et la moyenne cantonale à 48.41*. Par conséquent, aucune aide n'est attribuée

MECANISME DE PLAFONNEMENT :

Plafonnement de l'effort : définition d'un seuil maximum d'effort péréquatif pour toutes les communes : aucune commune ne peut payer plus de l'équivalent de 50 points communaux.

Plafonnement de l'aide : définition d'un seuil maximum de l'aide apportée aux communes par la péréquation : aucune commune ne peut recevoir plus de 5.5 points d'impôts.

Plafonnement du taux : limitation des effets pour empêcher les taux communaux de dépasser mécaniquement un certain seuil. Aucune commune ne devrait voir son taux entraîné au-delà de 85 points par les péréquations. Ce mécanisme de plafonnement est identique au système de péréquation actuel.

Etoy n'est pas touché par ces mécanismes de plafonnement.

Finalement, l'alimentation du fonds de péréquation en points d'impôt nécessaire dépend des redistributions prévues et décrites ci-dessus.

Pour Etoy :

Le taux prévu dans le budget 2021 pour l'alimentation de ce fonds était de 19.65 pts. Dans les comptes 2021, le taux appliqué est à **18.8124 pts** *d'impôts. Ce dernier multiplié par la valeur du point d'impôts

de CHF 187'063 des comptes 2021 donne un résultat estimé à **CHF 3'519'115.**

* Il s'agit du taux provisoire communiqué par le canton. Ce taux est variable et dépend du résultat des autres communes

22.4221.1 REVENUS COMPTES COURANTS ET PLACEMENT A TERME

Comprend les intérêts négatifs des emprunts à court terme.

22.4909 IMPUTATION INTERETS S/EMPRUNTS

L'imputation interne correspond à l'entier des intérêts payés (cpte 22.3221). La ventilation a été effectuée au prorata de la valeur comptable moyenne (valeur au 01.01 et valeur au 31.12 divisé par deux). Les contreparties se retrouvent dans les comptes :

363.3905 (collège Communaux I et II)	81.3905 (service des eaux)
430.3905 (entretien des routes)	362.3905 (Collège Etoy-Buchillon)
355.3905 (Salle polyvalente)	358.3905 (Collège Ecureuils)
365.3905 (Salle multi-fonctions)	46.3905 (Egouts/Epuration)

3. DOMAINES ET BÂTIMENTS

Libellés	2021	2020	Justification des dépenses importantes du comptes
30.3113 Budget global achat mobilier et équipement	70'000.00	57'000.00	
	70'000.00	57'000.00	

Détails des dépenses			
32.3111 Cabane	-	-	
351.3113 Auberge	-	-	
352.3113 Ancienne école	221.60	169.00	
353.3113 Eglise		48.40	
354.3113 Maison de commune	2'023.55	4'102.30	
355.3113 Salle polyvalente	3'008.50	1'025.65	
356.3113 Bâtiment Ch. Neuf. 7	-	-	
357.3113 Local voirie et Buvette foot	-	-	
358.3113 Collège Ecureuils	941.65	995.40	
359.3113 Villas et studios	402.05		
363.3113 Communaux I et II	2'760.41	6'782.90	
	9'357.76	13'123.65	

Budget non utilisé	60'642.24	43'876.35	
--------------------	------------------	------------------	--

Libellés	2021	2020	Justification des dépenses importantes du comptes
30.3141 Budget global entretien bâtiment	218'000.00	219'000.00	
	218'000.00	219'000.00	

Détails des dépenses			
32.3141.3 Cabane	3'207.70	678.00	remplacement fontaine
351.3141.2 Auberge communale	26'655.90	9'430.60	
352.3141.1 Ancienne école	4'227.07	2'399.60	
353.3141.1 Eglise	6'090.20	10'030.00	
354.3141.1 Maison de commune	20'513.47	84'869.51	remplacement climatisation épicerie
355.3141.3 Salle polyvalente	51'054.75	15'871.68	rempl. Passe-plat
356.3141.1 Bâtiment Ch. Neuf 7	3'070.10	5'227.05	
357.3141.1 Locaux voirie et buvette foot	3'717.30	2'146.00	
358.3141.1 Collège Ecureuils	6'268.55	17'181.45	
359.3141.2 Villas et studio	5'563.22	4'309.35	
361.3141.1 En Farabosse			
363.3141.1 Communaux I et II	28'093.27	36'300.85	
	158'461.53	188'444.09	

Budget non utilisé	59'538.47	30'555.91	
--------------------	-----------	-----------	--

31.4351

APPORTS VIGNES

Nous recevons toujours tardivement les acomptes de la Cave de La Côte. Nous avons pu obtenir cette année le solde de l'année 2020 mais également le 1er acompte de 2021. Il semblerait qu'un rattrapage a eu lieu sur 2021.

32.4271

LOCATION CABANE

Baisse des locations en raison de la COVID.

351.4231.1

LOCATION AUBERGE

Des loyers ont été offerts en raison de la COVID.

354.3312

AMORTISSEMENT PATRIMOINE ADMINISTRATIF

L'amortissement des vélux et des stores de la Maison de la Commune s'est achevé en 2020.

354.4231.1

LOCATION APPARTEMENT

Un locataire a résilié son bail et des travaux sont nécessaires. Un préavis sera prochainement déposé.

354.4231.2

LOCATION COMMERCES

Des loyers ont été offerts en raison de la COVID.

- 355.4271.2 LOCATION GRANDE SALLE, FOYER, CUISINE**
Baisse des locations due à la COVID.
- 355.4351 FACTURATION A DES TIERS**
Remboursement d'assurances suite à l'accident d'un employé et un cas de déprédation et vol. Remboursement des frais supplémentaires COVID par l'ASSAGIE.
- 358.3012 AUXILIAIRES NETTOYAGE ECUREUILS**
Les désinfections supplémentaires à cause de la COVID ont entraîné l'engagement de quelques auxiliaires.
- 358.3181 HONORAIRES**
Frais de géomètre pour le cadastration de l'agrandissement des Ecureuils.
- 363.3012 AUXILIAIRES NETTOYAGE COLL. COMMUNAUX**
Les désinfections supplémentaires à cause de la COVID ont entraîné l'engagement de quelques auxiliaires.
- 363.4351 FACTURATION A DES TIERS**
Remboursement des frais supplémentaires COVID par l'ASSAGIE

4. TRAVAUX

430 ENTRETIEN DES ROUTES

- 430.3141.1 ENTRETIEN, ACHAT ET TRANSPORTS MATÉRIAUX**
Il avait été convenu que le chemin d'accès au cimetière pourrait être utilisé pendant la construction de l'immeuble Clos-de-Bière 10 moyennant une remise en état avec élargissement de l'encaissement à l'issue des travaux. Ces travaux ont été effectués par les propriétaires en juin, puis la Commune en a profité pour aménager 3 places de parc dédiées au cimetière et de poser un revêtement bitumineux jusqu'à ce parking.
Dans le cadre de ces travaux, le mur extérieur du cimetière a également été rénové le long de la route Clos-de-Bière et du chemin rénové. Le coût de ces travaux a été imputé dans le compte 44.3141.3 (Entretien Cimetière).

L'extrémité du chemin de la Romanèche jusqu'au chemin des Pylônes a été totalement rénovée en modifiant son profil de façon à conserver et à évacuer les eaux de ruissellement en son centre. Cette modification devrait réduire l'érosion en bordure de route et prolonger la durée de vie de cette rénovation.

Des travaux de pontages de fissures et de gravillonnage de quelques chemins agricoles ont été entrepris en fin d'année. Ils seront finalisés sur le 2^{ème} trimestre 2022.

430.3181.3 HONORAIRES ET PRESTAT. SERVICES

Nous avons versé la participation de la Commune d'Etoy d'un montant de 11'569,81 pour la réalisation des premières étapes du chemin « Au fil de l'Aubonne » de Bière à l'embouchure de l'Aubonne. Cette participation avait été acceptée en 2018.

431 VEHICULES, MACHINES, EQUIPEMENT SERVICE VOIRIE

	Libellés	2021	2020
431.3155	Entretien véhicules (global)	15'000.00	17'000.00
431.3155.1	Entretien balayeuse communale	5'586.10	2'820.60
431.3155.2	Entretien Reform	2'107.35	2'891.00
431.3115.3	Entretien Dacia Dokker	1'108.00	2'530.50
431.3155.4	Entretien Bieffebi Ferrari	-	1'348.40
431.3155.5	Entretien J. Deere	3'953.80	985.40
431.3155.6	Entretien Dacia Logan		2'994.05
431.3155.7	Entretien Minibus Ford	836.15	593.05
431.3155.8	Entretien tondeuses, machines, div.	4'901.15	3'765.80
		18'492.55	17'928.80

44.3141.2 ENTRETIEN PLACE DE SPORT ET TERRAIN DE SPORT

Les aménagements prévus autour du Street workout sont reportés après les travaux dans la zone des Communaux.

44.3141.3 ENTRETIEN CIMETIERE

Voir compte 430.3141.1 (Entretien, achat et transports matériaux) pour des explications concernant la rénovation du mur du cimetière.

45 GESTION DES DECHETS

450 FRAIS D'EXPLOITATION DE LA DECHETTERIE

Les charges salariales et les frais d'exploitation sont réunis dans ce service. Ces frais sont ensuite répartis dans les comptes 451 (Déchets urbains) et 452. Autres déchets au moyen de comptes d'imputations internes.

Les frais de personnel des comptes 450.3011-3031-3041-3061.1-3061.2-3080 se montent à CHF 63'464 (c.450.4901) et sont répartis de la manière suivante.

- o 90% soit CHF 57'117.60 dans le service lié aux déchets urbains : 451.3901
- o 10% soit CHF 6'346.40 dans le service lié aux autres déchets : 452.3901

Les charges d'entretien de la déchetterie 450.3113-3121.1-3141-3181-4361 se montent à CHF 15'418.80 (c.450.4902) et sont réparties de la manière suivante :

- o 90% soit CHF 13'633.90 dans le service lié aux déchets urbains : 451.3902
- o 10% soit CHF 1'514.90 dans le service lié aux autres déchets : 452.3902

450.4361

REMBOURSEMENT DE TIERS

Remboursement à la suite de l'arrachage de la clôture de la déchetterie.

451 DECHETS URBAINS

452 AUTRES DECHETS

L'année 2020 comprenait une partie des déchets de la commune de St-Prex à la suite de l'incendie de leur déchetterie.

46 RESEAU EGOUS EPURATION

46.3311

AMORTISSEMENT PATRIMOINE ADMINISTRATIF

Clôturés dans les comptes 2020, la part assainissement des eaux du préavis 2019-01 (Défense incendie Espérance) a été amortie comme voté par la Conseil.

47 COURS D'EAU

47.3147

ENTRETIEN COURS D'EAU

Des travaux d'entretien ont été effectués sur le bas du ruisseau le Farabosse avec la pose d'une petite barrière pour éviter des chutes le long du chemin agricole. Les travaux prévus sur le haut du ruisseau. En Bellevue ont été repoussés en attendant un positionnement des CFF sur les aménagements prévus dans ce secteur. Des informations devraient être disponibles pour fin 2022.

5. INSTRUCTION PUBLIQUE ET CULTES

51 ENSEIGNEMENT PRIMAIRE et 52 ENSEIGNEMENT SECONDAIRE

51.3521.1 PARTICIPATION ENSEIGNEMENT PRIMAIRE ASSAGIE
52.3521.1 PARTICIPATION ENSEIGNEMENT SECONDAIRE ASSAGIE

	Enseignement primaire	Enseignement secondaire
COMPTES 2021	1'085'084.90	604'877.40
BUDGET 2021	1'106'000.00	585'600.00
Différence = + ou - Charges	-20'915.10	+19'277.40

Nombre d'élèves : enseignement primaire : 215 (221 prévus au budget 2021), enseignement secondaire : 120 (117 prévus au budget 2021)
Total des élèves : 335 (budget 2021 : 338 élèves).

550 ACTIVITÉS PARASCOLAIRES/ CENTRE DES JEUNES

550.3171.1 FRAIS ANIMATION CENTRE JEUNES
550.4359 RECETTES VENTES PRODUITS ET ANIMATIONS

L'enveloppe allouée (dépenses moins recettes) au Centre des jeunes est de CHF 12'000. Les dépenses et recettes dépendent fortement du nombre d'animations prévues. Ces dernières ont été moins nombreuses à cause de la COVID.

6. POLICE

61 CORPS DE POLICE CANTONAL

61.3511 PART AUX CHARGES CANTONALES

La gestion de la police est assurée par la Police cantonale et refacturée par l'Etat de Vaud. Le décompte provisoire de 2021 s'élève à CHF 479'230.

65 SIS MORGET

65.3521 PART ETOY AU SIS MORGET

La diminution est due comme pour 2020 à une diminution des soldes des sapeurs en raison de la situation sanitaire et d'une baisse des effectifs.

66 PROTECTION CIVILE

66.3521.2 REDEVANCE OFFICE REGIONAL PC

La participation se monte à CHF 19.08 par habitant (19.24 en 2020).

7 SECURITE SOCIALE

71 SERVICE SOCIAL / ACCUEIL ENFANTS

71.3526 ARASMAC PART D'ETOY AU RÉSEAU AJEMA

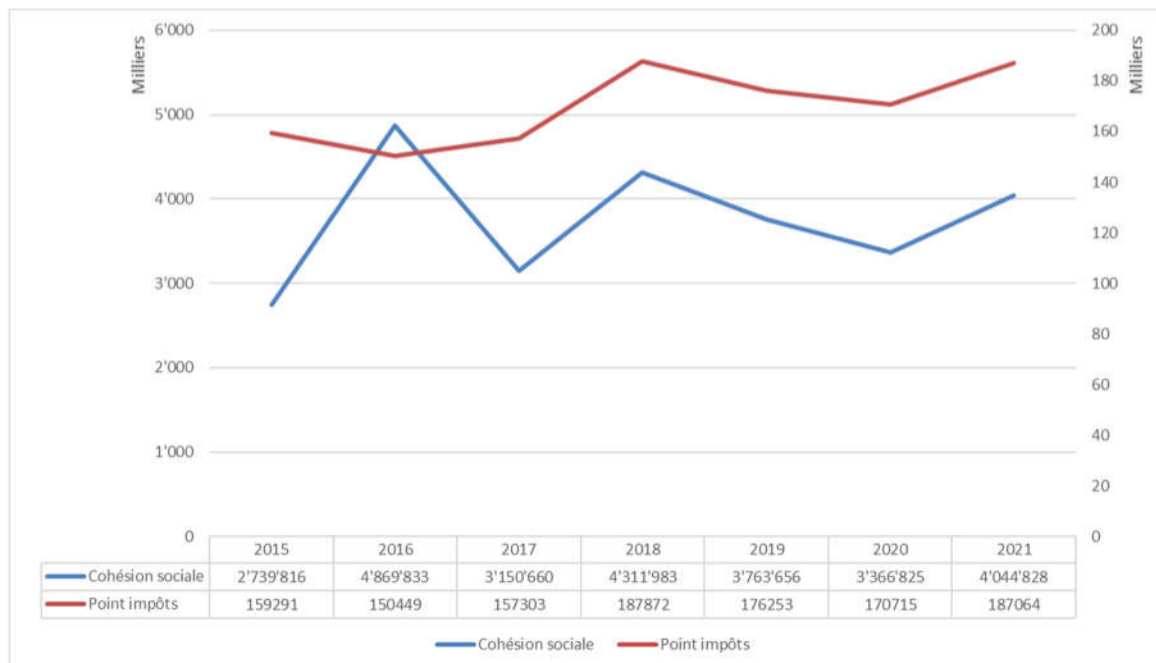
Pour 2021, au moment de boucler les comptes, nous avons reçu le nombre d'utilisation pour notre commune mais pas encore les coûts y relatifs. Il semble que les acomptes payés sont suffisants par conséquent aucune provision supplémentaire n'a été effectuée. Toutefois, nos acomptes sont déduits des décomptes définitifs en notre faveur pour 2019 et 2020.

	ACCUEIL FAMILIAL PRÉ ET PARASCOLAIRE	ACCUEIL COLLECTIF PRÉSCOLAIRE	ACCUEIL COLLECTIF PARASCOLAIRE
2019	19'012	28'470	64'047
2020	20'915	19'672	50'167
2021	20'559	28'866	53'486
Différence 2020/2021	-356	9'194	3'319

72. PREVOYANCE SOCIALE

72.3511.1 PARTICIPATION À LA FACTURE SOCIALE

EVOLUTION FACTURE SOCIALE



FINANCEMENT DE LA FACTURE SOCIALE

La facture sociale à charge des communes est financée à l'aide de 3 couches :

- o Une première couche est constituée par un prélèvement sur les recettes conjoncturelles communales (droits de mutation et gains immobiliers, impôt sur les successions, impôt sur les frontaliers).

Le prélèvement est de :

- ◇ 50 % du produit des droits de mutation, gains immobiliers, successions (CHF 1'877'254)
- ◇ 30 % du produit de l'impôt sur les frontaliers (CHF 570'633)

Pour Etoy

50 % sur les recettes conjoncturelles	CHF	989'627
30 % sur les impôts frontaliers	CHF	171'190
Soit un total de	CHF	1'109'817

- o Une seconde couche est alimentée par les communes à forte capacité financière à l'aide d'un écrêtage sur les recettes dépassant fortement la moyenne des commune (base de référence : valeur du point d'impôt par habitant).

L'écrêtage est le suivant :

- ◇ 20 % de ce qui est compris entre 100 % et 120 % de la valeur moyenne
- ◇ 30 % de ce qui est compris entre 120 % et 150 % de la valeur moyenne
- ◇ 40 % de ce qui est compris entre 150 % et 200 % de la valeur moyenne
- ◇ 50 % de ce qui est compris entre 200 % et 300 % de la valeur moyenne
- ◇ 60 % de ce qui dépasse 300 % de la valeur moyenne.

Moyenne cantonale points d'impôts/habitants : 48.41

Moyenne cantonale points d'impôts/habitants à 120 % : 58.09

Moyenne points d'impôts par habitants Etoy : 64.11

Soit 132.43 % de la moyenne cantonale ce qui correspond à 15.70 points au -dessus de la moyenne à 100 % et 6.02 au-dessus de la moyenne de 120 %

20 % de 9.68 points = 1.936 points

Et 30 % de 6.02 points = 1.806 soit 3.74 points

qui correspond à la partie écrêtée

Ecrêtage de la seconde couche : $3.74 * \text{nombre habitants } 2918 * 60 = 654'082$

- o Le solde de la facture sociale à la charge des communes (environ 2/3 du montant total) est payé en points d'impôts.

Pour Etoy

Le taux prévu est de **12.19*** (budget 2021 : 15.3544) multiplié par un point d'impôts CHF 187'064 correspond à CHF **2'280'929**.

SOIT UN TOTAL DE CHF 4'044'828.

* Il s'agit du taux provisoire communiqué par le canton. Ce taux est variable et dépend des charges de la facture sociale et du résultat des autres communes

8. SERVICE INDUSTRIEL

81 SERVICE DES EAUX

81.3181 HONORAIRES ET PRESTATIONS SERVICE DES EAUX

Selon les rapports d'analyse de qualité de l'eau potable de début 2020 qui avaient révélés pour la 1^{ère} fois le problème de pollution au métabolite du Chlorothalonil, nous avons un délai de 2 ans pour régler ce problème. Pour cela, nous avons prévu un montant de 40'000.- pour effectuer une étude préliminaire destinée à identifier des variantes de solutions permettant de diluer et/ou de traiter l'eau potable pour la rendre à nouveau réglementaire selon les normes fédérales.

Depuis l'été 2021, les services fédéraux ont reporté cette exigence en attendant plus d'informations scientifiques sur les effets sur la santé de cette pollution. Cette étude a donc été mise en veilleuse.

81.3311 AMORTISSEMENT PATRIMOINE ADMINISTRATIF

Clôturés dans les comptes 2020, le préavis 2017-06 (Remplacement conduites eau Etoy-Lavigny) et la part service des eaux du préavis 2019-01 (Défense incendie Espérance) ont été amortis comme voté par la Conseil.

84 DEVELOPPEMENT DURABLE

84.3657 SUBVENTION VELO ELECTRIQUE

23 vélos électriques ont été subventionné en 2021.

84.3809 ATTRIBUTION FONDS DEVELOPPEMENT

Correspond à la ristourne reçue de la SEFA reçue en 2022 et au rendement du compte bancaire.

84.3909 IMPUTATION DEFICIT MOBILITY

Les directives du fonds durables prévoient une prise en charge du déficit de chaque véhicule pendant la durée initiale du contrat de 2 ans.

84.4809 PRELEVEMENT SUR FONDS DE DEVELOPPEMENT DURABLE

Prélèvement au fonds des charges payés durant l'année 2021.

BILAN

Tableau des dépenses d'investissements 2021

Comptes	Objet	Investissements	Amortissements	Subventions/tiers
9141.17	Aménag. Girat. Bellevue Rte Allaman		6'373	
9141.18	Aménag. Rte Villars		3'600	
9141.35	Trottoir Rte Allaman			
9141.44	Aménag. Trottoir mixte		16'800	
9141.45	Interface Gare pr. 07/2021	18'595		
9143.21	Install. Vélux + stores maison communes		0	
9143.51	Agrandis. Collège Ecureuils		481'800	
9143.61	Crédit étude salle multi-sport	43'543		
9143.62	Salle multi-fonctions	5'536'128		
9143.63	Aménagement zone Communaux	57'517		
9143.82	2e constr. Collège comm.		1'105'000	
9143.83	Rénov. Collège Etoy-Buchillon		15'400	
9144.22	Rempl. Conduites eau Rte Lavigny		239'055	
9144.23	Réalis. Défense incendie Espérance Eau		82'386	
9144.230	Réalis. Défense incendie Espérance Egouts		99'890	
9144.363	Collecte Eaux usées zone Communaux	181'065		
9144.381	Collecte eaux zone Communaux	39'402		
9146.11	Achat véhicule REFORM		21'000	
TOTAUX		5'876'251	2'071'304	0

Total des recettes 68 + 66	2'071'304
-----------------------------------	------------------

Diminution investissement	3'804'947
----------------------------------	------------------

COMMUNE D'ETROY - Etat préavis

Numéro	Objet	Compte	Crédit accordé	Coût de la construction au 01.01.21	Amortissement cumulé	Solde comptable au 01.01.21	Dépenses 2021	Subventio n/particip. Tiers	Amortissement 2021 obligatoire/suppl.	Valeur au bilan au 31.12.21	Année de fin du chantier/de la construction/d'achat
11/2012	Aménagement Rte de Villais partie route	9141.18	814000	520500	452963	67537	0	0	3600	63937	2013
	Aménagement Rte de Villais partie Egouts	9144.180		198254	198254	0	0	0		0	2013
10/2012	Aménagement rte d'Allaman partie route	9141.17	305100	190957	184584	6373	0	0	6373	0	2013
04/2013	Constr. Coll. Communaux II	9143.82	7650000	7678167	5166000	2112167	0	0	105000	1'007'167	2014/2015
04/2014	Rénovation collège Etoy-Buchillon	9143.83	662200	641270	281700	359570	0	0	15400	344170	2016
16/2015	Achat véhicule multi-fonction	9146.11	168000	168000	105000	63000	0	0	21000	42000	2016
01/2016	Amén. Trottoir mixte rte de la Gare	9141.44	985000	830254	377178	453076	0	0	16800	436276	2017
07/2021	Interface Gare	9141.45	105000				18595			18595	En cours
02/2017	Trottoir Rte Allaman	9141.35	255000	-10732		-10732				-10732	Terminé mais factures encore à recevoir
06/2017	Rempl. conduites eau Rte Lavigny	9144.22	284000	239055		239055			239055	0	2020
01/2018	Agrandissement collège des Ecureuils	9143.51	2'182'000	2'036'235	482000	1'554'235			81'800	1'072'435	2019
02/2018	Crédit étude salle multi-SPORT	9143.61	500000	486372		486372	43543			529915	2021
02/2021	Construction salle multi-fonction	9143.62	14'525'000				5'536'128			5'536'128	En cours
01/2021	Aménagement zone Communaux	9143.63	628700				57'517			57'517	En cours
01/2019	Réalis. Trav. Défense incendie Espérance partie eau	9144.23	150000	82386		82386			82386	0	2020
01/2019	Réalis. Trav. Défense incendie Espérance partie égout	9144.230	193000	99889		99889			99889	0	2020
01/2021	Collecte Eaux usées Zone Communaux	9144.363	557000				181065			181065	En cours
01/2021	Extension réseau eau Zone Communaux	9144.381	151900				39402			39402	En cours
06/2018	Bouclage Courta Rama eau	9144.53	222500	98924		98924				98924	En cours
Investissements bruts											Valeur comptable au 31.12.21
				13259532	7247679	5611852	5876251	0	671303	1400000	9416800

EMPRUNTS AU 31.12.2021

Date Emis.	Date Echéance	Compte No	Genre d'emprunt	Capital	Am.	Taux %	Intérêts annuels
31.03.14	28.03.2024	9221.37	Postfinance SA	3'000'000.00	10% an	1.50	14'625.00
			Amortis. au 31.03.15	-300'000.00			
			Amortis. au 31.03.16	-300'000.00			
			Amortis. au 31.03.17	-300'000.00			
			Amortis. au 31.03.18	-300'000.00			
			Amortis. au 31.03.19	-300'000.00			
			Amortis. au 31.03.20	-300'000.00			
			Amortis. Au 31.03.21	-300'000.00			
			Total au 31.12.21	900'000.00			
03.04.20	03.04.2030	9221.38	Postfinance SA	3'600'000.00	250'000	0.22	7'511.65
			Amortiss. Au 03.04.21	-250'000.00			
			Total au 31.12.21	3'350'000.00			

				TM %		
TOTAL				4'250'000.00	0.3549%	22'136.65

EMPRUNTS A COURT TERME

Date Emis.	Date Echéance	Compte No	Genre d'emprunt	Capital	Am.	Taux %	Intérêts annuels
15.07.21	17.03.2022	9210.7	Basler Kantonalbank	1'000'000.00	intérêts négatifs variables		
18.08.21	17.03.2022	9210.7	Basler Kantonalbank	1'000'000.00	intérêts négatifs variables		
TOTAL				2'000'000.00			

TABLEAU DE FINANCEMENT

Activité opérationnelle	
Bénéfice net	138'126
+ amortissements obligatoires du PA (331)	671'303
+ amortissement suppl. du PA (332)	1'400'000
+ attribut. Fonds amortis. spéciaux (38)	1'952'134
+ amortissement patrimoine financier	
./. Prélèv. Fonds réserve	-800'629
Marge d'autofinancement (cash flow)	3'360'934
Diminution créances	392'367
Diminution actifs transitoires	535'802
Augmentation engagement courant	98'016
Diminution passifs transitoires	-23'347
Flux de trésorerie provenant de l'activité opérationnelle	4'363'772

Activité d'investissement et de placement	
Dépenses d'investissements et de placement	
Ouvrages de génie civil	-18'595
Bâtiments et constructions	-5'637'188
Installations et services industriels	-220'467
Mobilier, machines et véhicules	
Prêt Tennis Club	
./. Recettes d'investissements	
DGE Subvention isolation thermique Ecureuil	
Participation commune de Buchillon conduite eau Lavigny	
Réadaptation capital actions Valorsa	5'600
Rbt prêt Tennis	77'700
Flux de trésorerie prov. de l'activité d'investis. et de placement	-5'792'950

Insuffisance de financement -1'429'178

Activité de financement	
Emprunt à court terme	2'000'000
./. Remboursement emprunt (UBS + Postfinance)	-550'000
Flux de trésorerie provenant de l'activité de financement	1'450'000

Variation du disponible	20'822
Liquidité au 01.01.2021	2'448'334
Liquidité au 31.12.2021	2'469'155

Le tableau de financement permet de déterminer le flux de trésorerie (cash flow) généré durant l'exercice comptable et explique l'utilisation des liquidités au cours de la même période. Le résultat du tableau de financement correspond à l'augmentation ou à la diminution des liquidités. Le premier degré du tableau est le plus important puisqu'il indique le cash flow généré par les activités d'exploitation. Il représente le solde des liquidités provenant du compte de fonctionnement à disposition de la commune pour financer ses investissements ou rembourser ses emprunts.

L'investissement de la salle multi-fonctions a débuté en 2021. Grâce à l'excellent cash flow, une partie des dépenses d'investissement ont pu être couvertes sans recourir à l'emprunt.

ETAT DE SITUATION PLAFOND D'ENDETTEMENT

	Endettement au 31.12.2021	Plafond endettement approuvé le 01.11.2021 par le Conseil communal
Total passif chiffres 920-923	6'886'951	31'000'000
Dette association intercommuna	64'848	
Total	6'951'799	31'000'000
Total revenus chiffres 40-46	18'565'121	15'536'661
	Quotité brut au 31.12.2021	Quotité brut selon le préavis
	37%	200%

CONCLUSIONS

Avant les attributions à réserve et amortissements, la situation du compte de fonctionnement est la suivante :

COMPTES 2021	
REVENUS	18'761'645.30
CHARGES	-15'400'711.79
Excédent de recettes	3'360'933.51

RESULTAT FINAL 2021	Montant	Solde
Avant tous les amortissements / Excédent de recettes net		3'360'933.51
Amortis.obligatoires	-671'303.00	2'689'630.51 A
Dissolution de réserve par c. fonctionnement	800'628.85	3'490'259.36 B
Attribution fonds réserve	-1'952'133.75	1'538'125.61 C
Amortissements supplémentaires	-1'400'000.00	138'125.61 D
Excédent de recettes		138'125.61

A) Les amortissements et attributions obligatoires touchent les comptes suivants :

Amortis. Aménagement Rte de Villars	430.3311	9141.18	3'600.00
Amortis. Aménagement Rte Allaman	430.3311	9141.17	6'373.00
Amortis. Collège Communaux	363.3312	9143.82	105'000.00
Amortis. Rénov. Collège Buchillon	362.3312	9143.83	15'400.00
Amortis. Véhicule multi-fonction Reform	430.3311	9146.11	21'000.00
Amortis. Trottoir mixte	430.3311	9141.44	16'800.00
Amortis. Ecureuils	358.3311	9143.51	81'800.00
Amortis. Conduites eau Rte Lavigny	81.3311	9143.21	239'055.00
Amortiss. Travaux Espérance eau	81.3110	9144.23	82'386.00
Amortiss. Travaux Espérance égouts	46.3110	9144.23	99'889.00

B) Prélèvements s/fonds de réserve touchent les comptes suivants :

Dissolution fds provision débit. douteux	9282.01	22.4809	649'000.00
Dissolution pour travaux futurs	9280.84	84.4809	16'595.55
Dissolution s/fonds réserve eau	9280.3	81.4813	135'033.30

C) Attribution fonds de réserve

Attribution fds d'épuration	46.3811	9280.2	126'113.55
Attribution travaux futurs	23.3801	9282.6	1'000'000.00
Attribution fds provision débit. douteux	22.3809	9282.01	667'000.00
Attribution fds développement durable	84.3809	9280.84	159'020.20

D) Amortissements supplémentaires

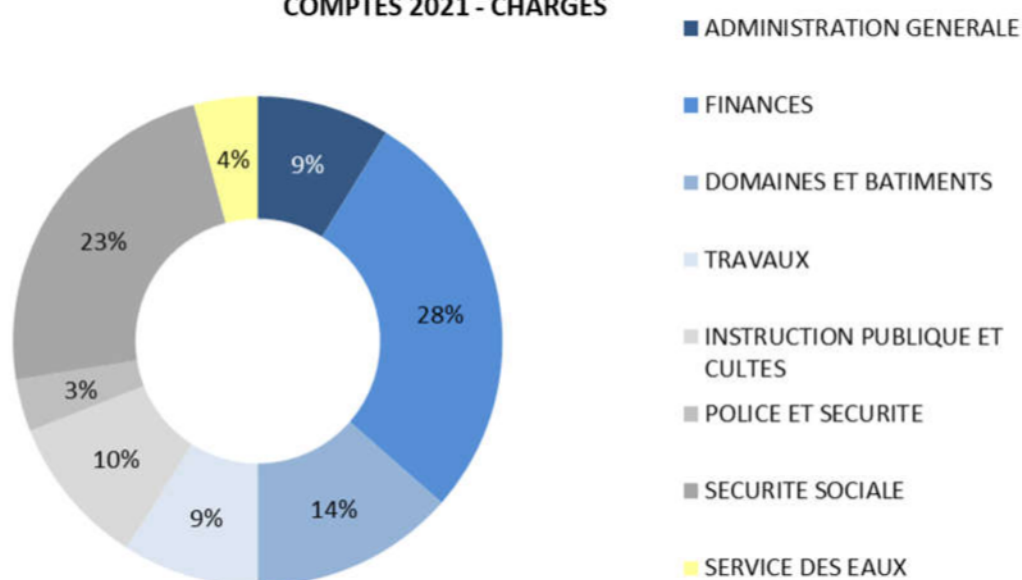
Amortis. suppl 2e coll. Communaux	363.3321	9143.82	1'000'000.00
Amortis. Suppl. Ecureuils	358.3321	9143.51	400'000.00

La clôture finale des comptes se traduit ainsi :

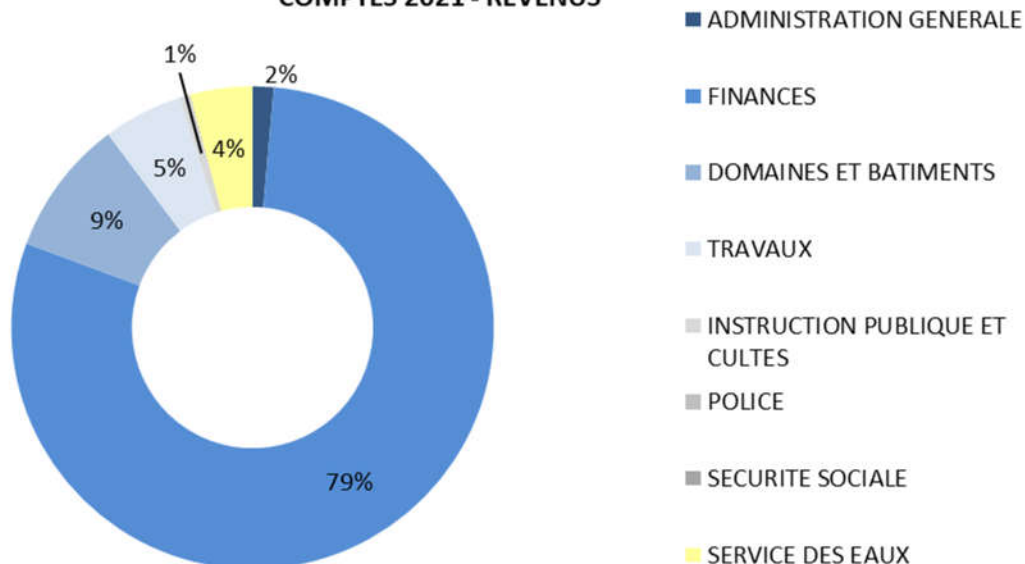
Compte	Désignation	Comptes 2021		Budget 2021		Comptes 2020	
		Charges	Revenus	Charges	Revenus	Charges	Revenus
1	ADMINISTRATION GENERALE	1'707'986.60	276'382.35	1'921'150.00	346'900.00	1'707'260.43	358'210.80
2	FINANCES	5'375'940.70	15'504'158.32	3'403'400.00	11'516'300.00	4'251'512.65	13'406'146.86
3	DOMAINES ET BATIMENTS	2'628'459.38	1'784'513.01	1'395'160.00	1'695'960.00	2'392'518.37	2'064'191.14
4	TRAVAUX	1'749'331.74	1'040'831.22	2'099'523.00	1'105'800.00	2'056'561.14	1'267'561.59
5	INSTRUCTION PUBLIQUE ET CULTES	1'944'874.76	123'347.25	1'964'700.00	122'700.00	1'910'359.45	121'138.10
6	POLICE ET SECURITE	669'150.00	13'805.90	659'300.00	11'000.00	627'243.55	9'143.90
7	SECURITE SOCIALE	4'532'085.26	2'916.00	3'671'300.00		4'155'430.41	1'204.00
8	SERVICES INDUSTRIELS	816'320.10	816'320.10	665'000.00	665'000.00	971'752.40	971'752.40
	TOTALISATION	19'424'148.54	19'562'274.15	15'779'533.00	15'463'660.00	18'072'638.40	18'199'348.79
	Résultat	138'125.61			315'873.00	126'710.39	

L'excédent de recettes de CHF 138'125.61 est imputé au compte Capital 9290 au Passif du Bilan dont le montant final au 31.12.2021 s'élève à CHF **1'164'441.20**.

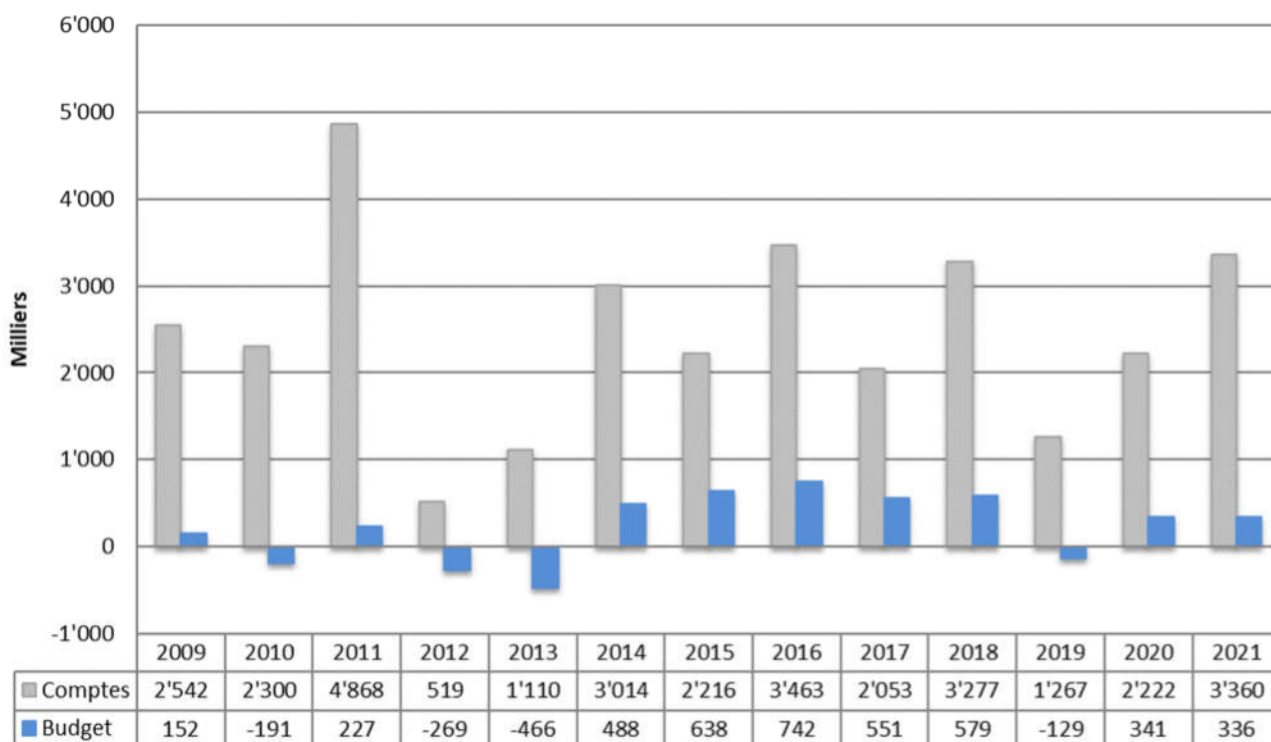
COMPTES 2021 - CHARGES

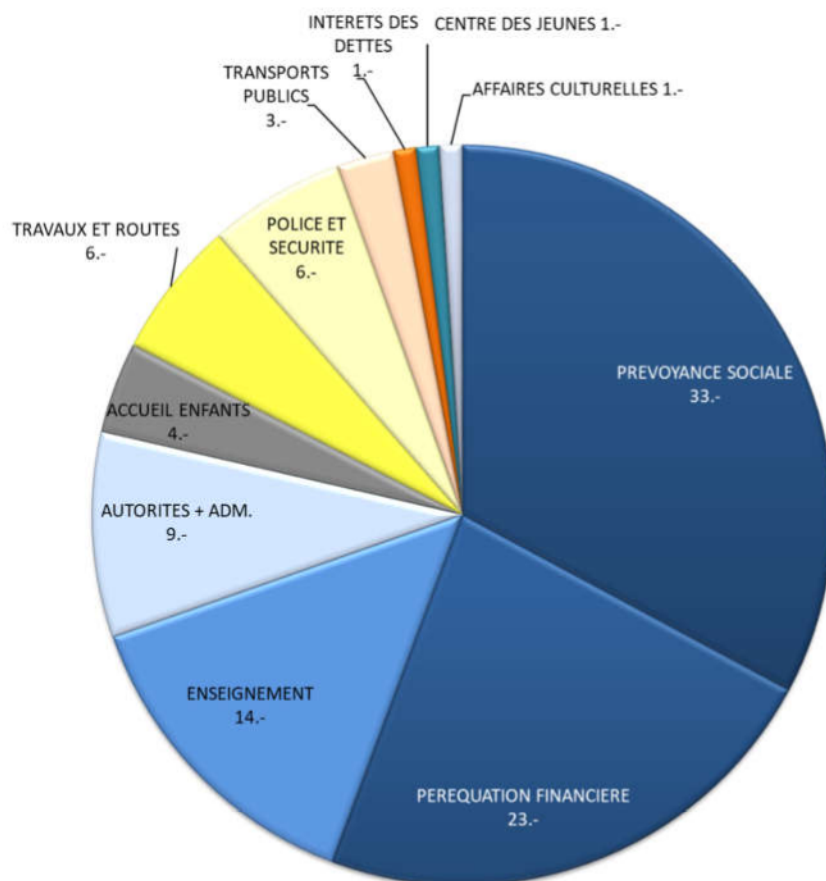


COMPTES 2021 - REVENUS



COMPARATIF COMPTES ET BUDGET DE LA MARGE D'AUTOFINANCEMENT





Chaque fois que la Commune dépense CHF 100.- elle le dépense à ...

En conclusion, nous avons à nouveau une année 2021 positive avec des rentrées plus importantes que celles budgétisées sur les personnes morales. Nous aurons la confirmation en 2022, si cette situation est pérenne ou si les aides étatiques ont permis de limiter les dégâts de la crise. En 2021, les effets des accords Etat-Communes ont permis de baisser le taux utilisé pour le calcul de la cohésion sociale. Toutefois, les charges péréquatives pèsent lourd sur les finances communales. En revanche, les autres charges sont maîtrisées.

Délégué municipal : M. J. M. Fernandez

*** les comptes avec une astérisque comportent un commentaire dans les pages précédentes ***

Compte	Désignation	Comptes 2021		Budget 2021		Comptes 2020	
		Charges	Revenus	Charges	Revenus	Charges	Revenus
1	ADMINISTRATION GENERALE	1'707'986.60	276'382.35	1'921'150.00	346'900.00	1'707'260.43	358'210.80
10	AUTORITES	314'947.80	8'055.90	311'450.00	8'500.00	256'093.35	8'618.55
101	Conseil communal	41'104.05		35'800.00		24'003.55	
101.3001	Jet.présences, trait. président + secrétaire	23'949.95		26'000.00		15'248.30	
101.3002	Indemnité délégué commune divers assoc.	150.00		200.00			
101.3031	Assurances sociales AVS-AC-AF	678.25		500.00		245.05	
101.3051.1	Assurance accident	10.55		100.00		6.30	
101.3061	Rembt frais président et secrétaire	500.00		500.00		200.00	
101.3091	Autres charges du conseil	938.50		500.00		442.30	
101.3101	Imprimés et fournitures de bureau ***	12'658.50		5'000.00		7'403.95	
101.3171	Réceptions conseil communal	2'218.30		3'000.00		457.65	
102	Municipalité	273'843.75	8'055.90	275'650.00	8'500.00	232'089.80	8'618.55
102.3001	Traitements fixes de la Municipalité	118'798.20		117'500.00		117'481.00	
102.3002	Vacations de la Municipalité	109'186.05		100'000.00		82'682.05	
102.3031	Assurances sociales AVS-AC-AF	18'080.35		19'000.00		15'265.35	
102.3041	Caisse retraite			18'000.00			
102.3043	Caisse retraite Swisslife ***	9'443.05					
102.3051.1	Assurance accident	3'315.85		3'000.00		2'842.05	
102.3052	Assurance perte de gain maladie ***	2'064.05		2'850.00			
102.3061	Remboursement de frais	12'500.00		12'500.00		12'500.00	
102.3091	Cours divers et autres charges					890.00	
102.3171	Partic. div.réceptions et frais repas	456.20		2'800.00		429.35	
102.4361	Rembours. de tiers, indemn.Assagie-Arasmac		8'055.90		8'500.00		8'618.55
11	ADMINISTRATION	714'041.15	164'526.00	801'500.00	187'600.00	688'581.93	197'608.30
11.3011.1	Trait.personnel administratif ***	386'639.65		415'500.00		391'349.65	
11.3011.2	Trait. indem. livrais. cmdts payer	9'830.90		3'500.00		2'980.00	
11.3011.7	Trait.employ temporaires administ. ***	22'024.65		10'000.00		11'129.45	
11.3031	Assurances sociales AVS-AC-AF	37'765.95		37'200.00		37'933.25	
11.3041	Caisse retraite CIP	61'061.70		65'800.00		62'322.70	
11.3051.1	Assurances accident + complémentaire	5'908.80		6'300.00		5'812.20	
11.3051.3	Assurances RC, choses	3'664.50		4'000.00		3'664.50	
11.3052	Assurance perte de gain maladie	3'612.85		4'000.00			
11.3061	Rembt frais et formation continue ***	794.60		13'000.00		2'283.05	
11.3091	Autres charges	6'362.45		4'500.00		4'698.71	
11.3101	Imprimés et fournitures de bureau	19'277.33		18'000.00		15'072.15	
11.3111	Achat mobilier et mat. bureau	2'715.47		4'000.00		4'776.28	
11.3151	Entretien mach. bureau	315.00		1'000.00		115.10	
11.3171	Réception et manifestations ***	14'532.52		60'000.00		12'827.02	
11.3181.1	Frais de port, achat timbres	11'475.10		10'000.00		8'672.35	
11.3181.4	Site Internet					440.00	
11.3181.5	Petit Journal Etierrez	7'355.00		10'000.00		5'270.00	
11.3181.6	Honoraires fiduciaire	6'752.80		7'000.00		6'828.20	
11.3181.8	Frais contentieux et O.P.	2'944.35		8'000.00		3'649.90	
11.3181.9	Divers honoraires	12'414.25		14'000.00		9'642.57	
11.3191	Cotisations diverses	19'359.78		19'800.00		19'976.45	
11.3193	Cotisation ARCAM	24'144.70		24'900.00		24'343.90	
11.3511.1	Part à des charges cantonales	21'913.80		26'000.00		21'269.50	
11.3651.2	Divers dons	5'175.00		7'000.00		5'525.00	
11.3652	Achat abt CFF vente à population	28'000.00		28'000.00		28'000.00	
11.4311	Emoluments admin. contr. habit. et permis établi.		38'374.50		36'000.00		36'076.05
11.4351	Vente et prestations de service		565.35		200.00		382.15
11.4359	Vente cartes CFF ***		16'600.00		24'000.00		15'240.10
11.4361	Rembours. de tiers APG, assurances,						387.00
11.4361.6	Ristourne Texaid				2'000.00		
11.4391	Emoluments de naturalisation		6'050.00		2'000.00		1'950.00
11.4511	Participat. et remb. collectivités diverses		16'936.15		19'000.00		13'275.00
11.4901.10	Frais gestion égts-épur.		48'700.00		55'200.00		64'743.00
11.4901.12	Frais gestion eau		37'300.00		49'200.00		65'555.00

*** les comptes avec une astérisque comportent un commentaire dans les pages précédentes ***

Compte	Désignation	Comptes 2021		Budget 2021		Comptes 2020	
		Charges	Revenus	Charges	Revenus	Charges	Revenus
15	AFFAIRES CULTURELLES ET LOISIRS	158'914.95	33'550.80	243'400.00	93'500.00	218'219.80	94'174.95
15.3011	Traitements pers. Médiathèque ***	48'763.70		115'500.00		114'533.10	
15.3011.1	Indemnités auxiliaires bénévoles	3'000.00		13'000.00		3'000.00	
15.3031	Assurances sociales AVS-AC-AF ***	4'608.45		10'000.00		10'793.70	
15.3041	Caisse retraite CIP ***	7'511.80		17'800.00		17'597.50	
15.3051.1	Assurance accident	690.95		1'700.00		1'619.35	
15.3052	Assurance perte de gain maladie	431.25		1'000.00			
15.3061	Rembt frais et formation continue					413.70	
15.3080	Personnel intérimaire facturé par des tiers	23'567.20					
15.3101	Frais bureau et administration médiathèque	1'225.50		500.00		660.10	
15.3101.1	Imprimés et fournitures à refacturer			1'000.00		440.60	
15.3102	Achat livres	17'829.85		18'200.00		17'683.60	
15.3109	Frais équipement livres et réparation	300.00		2'200.00			
15.3171	Animations	2'670.75		3'000.00		977.65	
15.3651.1	Subside divers stés locales	13'180.00		15'000.00		10'560.00	
15.3651.2	Subvention ludothèque	5'000.00		5'000.00		5'000.00	
15.3651.3	Subside Fondation pr l'enseignement musique	27'635.50		28'500.00		27'863.50	
15.3651.4	Subvention manifestations culturelles	2'500.00		11'000.00		7'077.00	
15.4361	Rembours.Etat de Vaud ***		30'987.70		91'500.00		91'610.95
15.4392	Cotisations abonnés médiathèque		2'563.10		2'000.00		2'564.00
16	TOURISME	8'727.00		9'000.00		8'799.00	
16.3193	Cotisation ass. touristique régionale	8'727.00		9'000.00		8'799.00	
18	TRANSPORTS PUBLICS	429'635.90	70'249.65	418'600.00	57'300.00	421'329.00	57'809.00
18.3511.1	Part déficit lignes transport ***	416'732.25		418'600.00		421'329.00	
18.4527	Part communes déficit ligne car ***		57'346.00		57'300.00		57'809.00
181	MOBILITE	12'903.65	12'903.65				
181.3121	Electricité	192.15					
181.3181	Honoraires ***	12'711.50					
181.4359	Mobility remboursement usage propre et tiers ***		2'794.95				
181.4361	Mobility remboursement électricité		333.35				
181.4909	Déficit pris en charge par Dévelop. durable ***		9'775.35				
19	INFORMATIQUE	81'719.80		137'200.00		114'237.35	
19.3113	Achat matériel informatique ***	13'109.75		28'000.00		30'786.45	
19.3113.1	Achat logiciels ***	2'261.70		34'200.00		19'058.55	
19.3181	Maintenance logiciels et matériel	53'052.25		60'000.00		51'049.35	
19.3181.1	Frais de télécommunication	13'296.10		15'000.00		13'343.00	
2	FINANCES	5'375'940.70	15'504'158.32	3'403'400.00	11'516'300.00	4'251'512.65	13'406'146.86
21	IMPOTS ***	163'394.18	13'925'398.01	189'000.00	10'617'200.00	162'417.09	12'031'315.13
21.3181	Frais de perception impôts	79'583.57		80'000.00		78'328.91	
21.3191.2	Impôts et taxes payés canton ou communes			5'000.00			
21.3290	Intérêts rémunérateurs	1'634.65		4'000.00		4'765.40	
21.3301	Défalcations et remises impôts	82'175.96		100'000.00		79'322.78	
21.4001	Impôts sur le revenu ***		5'762'726.30		5'700'000.00		5'896'816.41
21.4002	Impôts sur la fortune ***		1'237'426.54		750'000.00		961'158.63
21.4003.1	Impôts Frontaliers		570'633.05		500'000.00		619'311.95
21.4003.2	Impôts à la Source		473'653.92		300'000.00		357'527.27
21.4004	Impôts spécial des étrangers		1'173.25				
21.4011	Impôts s/ bénéf.net pers. morales ***		1'782'065.45		805'000.00		1'252'000.35
21.4012	Impôts s/capital net pers. morales		357'017.00		160'000.00		207'905.95
21.4013	Impôts complém. s/immeubles pers. morales		259'740.80		100'000.00		284'447.10
21.4020	Impôts fonciers		1'187'161.35		1'190'000.00		1'189'901.85
21.4040	Droits de mutation ***		1'116'343.65		300'000.00		400'593.00
21.4050	Impôts s/successions et donations		372'820.60		100'000.00		211'610.60
21.4061	Impôts sur les chiens		8'325.00		7'000.00		8'025.00
21.4090	Impôts récupérés après défalcations		6'392.63		10'000.00		1'579.19
21.4109	Patentes div., restaurants, etc.		42'826.90		36'000.00		35'361.95
21.4110	Ristourne SEFA "usage droit du sol" ***				170'000.00		
21.4221	Intérêts retard s/contribuables		116'725.20		65'000.00		63'753.82
21.4411.1	Imp. s/gains immobiliers		388'089.35		149'000.00		366'210.85
21.4514	Compensation Confédération RFFA ***		242'277.02		275'200.00		175'111.21

*** les comptes avec une astérisque comportent un commentaire dans les pages précédentes ***

Compte	Désignation	Comptes 2021		Budget 2021		Comptes 2020	
		Charges	Revenus	Charges	Revenus	Charges	Revenus
22	SERVICE FINANCIER	4'212'546.52	1'578'760.31	3'044'400.00	899'100.00	4'089'095.56	1'374'831.73
22.3181.1	Commissions et frais bancaires	3'493.69		2'500.00		2'245.28	
22.3181.2	Frais pmt c.crédit Jeronimo	341.18		400.00		214.18	
22.3191	Taxes payées	460.00		1'000.00		910.00	
22.3211	Intérêts des dettes à court terme			2'000.00			
22.3221	Intérêts des dettes consolidées ***	22'136.65		28'300.00		52'663.10	
22.3301	Défalcations et remises diverses			500.00		540.00	
22.3521	Fds péréquation part charges communes ***	3'519'115.00		3'009'700.00		3'352'129.00	
22.3522	Part Fds péréquation déc. final année préc.					31'394.00	
22.3809	Attribut. financ provision ducroire	667'000.00				649'000.00	
22.4090	Récupérat. créances après défalcations		897.95				631.10
22.4221.1	Revenus c.courant et placements à terme ***		3'227.81				2.70
22.4221.2	Intérêts des divers débiteurs		3'265.40		2'000.00		2'695.98
22.4222	Dividendes diverses actions		25'002.50		38'000.00		37'297.50
22.4410	Redistribution s/t.CO2 par Cais. AVS				1'800.00		775.35
22.4521	Fds péréquation rembt aux Communes ***		794'698.00		829'000.00		786'766.00
22.4522	Fds péréquat. rembt s/déc. fin. année préc.		80'532.00				
22.4809	Prélèvements s/fonds de réserve		649'000.00				494'000.00
22.4909	Imputation intérêts s/emprunts ***		22'136.65		28'300.00		52'663.10
23	AMORTISSEMENTS ET RESERVES NON VENTILES	1'000'000.00		170'000.00			
23.3801	Attribution de réserves et de renouvellement	1'000'000.00		170'000.00			
3	DOMAINES ET BATIMENTS	2'628'459.38	1'784'513.01	1'395'160.00	1'695'960.00	2'392'518.37	2'064'191.14
30	DOMAINES ET BATIMENTS			288'000.00			
30.3113	Achat mobilier et équipement global ***			70'000.00			
30.3141	Entretien des bâtiments global ***			218'000.00			
31	TERRAINS	9'490.10	30'263.15	15'200.00	28'700.00	11'144.30	21'870.30
31.3131	Achat de vins	1'933.00		6'000.00		5'929.30	
31.3141	Entretien des terrains	2'209.10		3'000.00			
31.3181	Culture des vignes,V.T.,	5'218.00		6'000.00		5'165.00	
31.3185	Honoraires et frais divers	50.00		200.00		50.00	
31.3905	Imputation intérêts s/emprunt	80.00					
31.4231	Revenus des terrains et locations toches		23'594.00		23'000.00		16'322.00
31.4351	Apport vignes ***		6'026.15		3'500.00		5'459.30
31.4355	Vente vins de la Commune		143.00		200.00		89.00
31.4356	Facturat. à des tiers		500.00		2'000.00		
32	FORETS	27'666.25	8'470.50	29'800.00	18'000.00	28'205.25	11'104.00
32.3121	Electricité-chauffage	508.10		700.00		370.00	
32.3131	Achat plants, engrais,etc.			2'000.00			
32.3141.2	Entretien cabane	170.00		700.00		813.85	
32.3141.3	Entretien cabane frais variables	3'207.70				678.00	
32.3171	Martelage	785.90		1'000.00		114.00	
32.3181	Honor. et prestat. de service	22'567.75		25'100.00		25'929.25	
32.3186	Assurances batiment et mobilier	426.80		300.00		300.15	
32.4271	Location cabane ***		3'420.00		14'000.00		5'860.00
32.4351	Vente bois et fact. diverses		4'950.50		4'000.00		4'555.00
32.4361	Remboursement de tiers		100.00				689.00
35	BATIMENTS	2'591'303.03	1'745'779.36	1'062'160.00	1'649'260.00	2'353'168.82	2'031'216.84
351	Auberge communale	30'179.60	48'200.00	3'600.00	72'300.00	12'630.25	45'187.50
351.3141.1	Entretien Auberge	615.80		600.00		497.35	
351.3141.2	Entretien Auberge frais variables	26'655.90				9'430.60	
351.3186	Assurances batiment et mobilier	2'907.90		3'000.00		2'702.30	
351.4231.1	Location Auberge ***		48'200.00		72'300.00		45'187.50

*** les comptes avec une astérisque comportent un commentaire dans les pages précédentes ***

Compte	Désignation	Comptes 2021		Budget 2021		Comptes 2020	
		Charges	Revenus	Charges	Revenus	Charges	Revenus
352	Ancienne école	43'823.53	1'130.00	39'200.00	2'500.00	39'829.44	1'602.50
352.3011	Conciergerie	19'708.15		19'000.00		18'876.05	
352.3031	Assurances sociales AVS-AC-AF	1'862.25		1'700.00		1'778.50	
352.3041	Caisse retraite CIP	2'964.00		3'000.00		2'931.55	
352.3051.1	Caisse nationale accid.	773.60		800.00		772.95	
352.3052	Assurance perte de gain maladie	168.40		200.00			
352.3061	Remboursements de frais	920.00				358.00	
352.3113	Achat mobilier et équipements	221.60				169.00	
352.3121.1	Electricité	1'749.45		1'600.00		1'521.05	
352.3121.2	Chauffage	6'077.85		7'000.00		5'039.30	
352.3131	Achat fournitures nettoyage	1'178.70		1'000.00		1'071.29	
352.3141	Entretien batiment	1'763.30		1'800.00		1'956.20	
352.3141.1	Entretien bâtiment frais variables	4'227.07				2'399.60	
352.3186	Assurances batiment et mobilier	2'209.16		3'100.00		2'955.95	
352.4271	Locat. carnotzet , salles et matériel		1'080.00		2'500.00		1'552.50
352.4351	Facturation à des tiers		50.00				50.00
353	Eglise	24'461.64	100.00	19'570.00		24'343.65	
353.3011	Conciergerie	4'816.25		4'300.00		4'540.80	
353.3031	Assurances sociales AVS-AC-AF	399.80		400.00		395.80	
353.3041	Caisse retraite CIP	668.40		670.00		663.00	
353.3051.1	Assurance accident	175.00		200.00		176.50	
353.3052	Assurance perte de gain maladie	37.70		100.00			
353.3061.1	Rembt frais déplac. et tél.	60.50				45.00	
353.3113	Achat matériel et équipements					48.40	
353.3121	Electricité, chauffage	5'904.20		6'500.00		5'590.20	
353.3131	Achat fournitures nettoyage	116.10		400.00		674.35	
353.3141	Entretien batiment + entourage	515.00		600.00		515.00	
353.3141.1	Entretien bâtiment frais variables	6'090.20				10'030.00	
353.3181	Honoraires	4'092.60		5'000.00		388.80	
353.3186	Assurances batiment et mobilier	1'585.89		1'400.00		1'275.80	
353.4271	Locations église		100.00				
354	Maison de commune	126'245.43	111'108.70	128'150.00	134'900.00	330'983.72	117'576.65
354.3011	Conciergerie	34'125.30		32'900.00		32'584.50	
354.3031	Assurances sociales AVS-AC-AF	3'224.40		3'000.00		3'070.70	
354.3041	Caisse retraite CIP	5'153.90		5'200.00		5'110.20	
354.3051.1	Assurance accident	1'339.20		1'400.00		1'334.35	
354.3052	Assurance perte de gain maladie	290.50		300.00			
354.3061	Remboursements de frais	1'628.00				800.60	
354.3113	Achat mobilier et équipements	2'023.55				4'102.30	
354.3121.1	Electricité	12'329.15		15'000.00		10'870.65	
354.3121.2	Chauffage	17'483.45		17'000.00		13'157.25	
354.3131	Achat fournitures pour nettoyage	1'466.00		1'500.00		1'456.48	
354.3141	Entretien bat. et entourage	17'688.81		17'050.00		18'189.24	
354.3141.1	Entretien bâtiment charges variables	20'513.47				84'869.51	
354.3181	Honoraires et frais divers	1'906.50		10'000.00		7'163.95	
354.3186	Assurances batiment et mobilier	7'073.20		8'000.00		7'068.14	
354.3312	Amortis. patrim. Administratif ***			16'200.00		14'000.00	
354.3321	Amortissement suppl. patr.administratif					126'155.85	
354.3905	Imputation intérêts s/emprunt			600.00		1'050.00	
354.4231.1	Location appartement ***		20'400.00		28'800.00		28'800.00
354.4231.2	Locations commerces ***		66'165.00		81'600.00		67'900.00
354.4231.3	Part locataires s/chauffage		5'350.45		6'000.00		4'436.45
354.4271.1	Location salles et mobilier		600.00		500.00		700.00
354.4271.2	Location places parc		17'735.00		18'000.00		15'667.50
354.4351	Rembours. tiers, casses, etc.		858.25				72.70

*** les comptes avec une astérisque comportent un commentaire dans les pages précédentes ***

Compte	Désignation	Comptes 2021		Budget 2021		Comptes 2020	
		Charges	Revenus	Charges	Revenus	Charges	Revenus
355	Salle polyvalente	235'988.28	111'229.25	194'900.00	99'100.00	187'362.15	96'714.45
355.3011	Conciergerie	80'467.40		80'800.00		79'810.90	
355.3012	Auxiliaires	67.50		3'200.00		297.70	
355.3031	Assurances sociales AVS-AC-AF	7'604.50		7'300.00		7'550.05	
355.3041	Caisse retraite CIP	12'700.30		12'800.00		12'597.50	
355.3051.1	Assurance accident	3'157.10		3'400.00		3'273.20	
355.3052	Assurance perte de gain maladie	711.10		700.00			
355.3061	Frais divers et rembours. frais	890.00		1'400.00		855.00	
355.3113	Achat mobilier et équipements	3'008.50				1'025.65	
355.3121.1	Electricité	18'794.90		22'000.00		15'532.35	
355.3121.11	Electricité tennis	2'707.45		3'500.00		2'645.90	
355.3121.2	Chauffage	21'338.95		24'000.00		13'585.40	
355.3131	Achat fournitures pour nettoyage	10'003.35		10'000.00		8'665.45	
355.3141.1	Entretien s. poly.	8'559.23		8'900.00		9'554.34	
355.3141.3	Entretien s. poly. variable	51'054.75				15'871.68	
355.3181	Honoraires et frais divers	5'518.00		5'000.00		4'604.20	
355.3186	Assurances bâtiment et mobilier	9'405.25		10'300.00		8'962.83	
355.3905	Imputation intérêts s/emprunt			1'600.00		2'530.00	
355.4271.2	Location grande salle, foyer, cuisine ***		5'927.50		12'000.00		3'947.20
355.4271.3	Location salles scolaires		78'721.00		78'700.00		78'720.60
355.4351	Fact.diverses à tiers, casses, etc. ***		14'681.30				7'603.00
355.4659	Production solaire Salle Poly		11'899.45		8'400.00		6'443.65
356	Immeuble Ch. Neuf 7	10'240.20	69'935.07	7'100.00	71'560.00	11'435.25	69'912.39
356.3121	Electricité, chauffage	5'115.90		5'500.00		4'395.80	
356.3141	Entretien	403.85		500.00		667.45	
356.3141.1	Entretien frais variables	3'070.10				5'227.05	
356.3181	Honoraires et frais divers	484.95				25.60	
356.3186	Assurances bâtiment et mobilier	1'165.40		1'100.00		1'119.35	
356.4231	Location appartements et studio		64'560.00		64'560.00		62'760.00
356.4231.1	Part des locataires s/chauffage		5'375.07		7'000.00		7'126.79
356.4351	Participations et rbts de tiers						25.60
357	Locaux de Voirie et buvette foot	9'132.90		5'400.00		7'697.55	
357.3121	Electricité	3'876.80		3'500.00		4'266.20	
357.3131	Achat fournitures pr nettoyages			500.00			
357.3141.1	Entretien variable des locaux	3'717.30				2'146.00	
357.3186.1	Assurances bâtiment-mobilier	1'538.80		1'400.00		1'285.35	
358	Collège Les Ecoreuils (parc.La Fin)	571'891.92	382'504.70	149'440.00	293'700.00	584'234.17	703'460.20
358.3011	Conciergerie	34'125.30		36'060.00		32'584.50	
358.3012	Auxiliaires nettoyage coll. Ecoreuil ***	4'313.20		7'500.00		1'818.05	
358.3031	Assurances sociales AVS-AC-AF	3'557.45		3'180.00		3'183.70	
358.3041	Caisse retraite CIP	5'153.50		5'200.00		5'110.25	
358.3051.1	Assurance accident	1'466.60		1'600.00		1'405.00	
358.3052	Assurance perte de gain maladie	321.65		300.00			
358.3061	Remboursements de frais	1'727.00		1'000.00		861.00	
358.3113	Achat mobilier et équipements	941.63				995.40	
358.3121.1	Electricité	3'569.20		7'500.00		3'268.70	
358.3121.2	Chauffage	8'442.85		10'000.00		5'508.00	
358.3131	Achat fournitures pr nettoyage	4'371.80		4'000.00		6'720.43	
358.3141	Entretien bat. et entourage	5'025.64		6'000.00		4'217.10	
358.3141.1	Entretien frais variables	6'268.55				17'181.45	
358.3181	Honor. et prestations de service ***	2'121.80					
358.3186	Assurances bâtiment et mobilier	4'605.75		3'800.00		3'540.59	
358.3312	Amortis. patrim. administratif	81'800.00		55'000.00		82'000.00	
358.3321	Amortissement suppl. patr.administratif	400'000.00				400'000.00	
358.3905	Imputation intérêts s/emprunt	4'080.00		8'300.00		15'840.00	
358.4271.1	Location salle UAPE Ecoreuil Malin		37'800.00		37'800.00		37'800.00
358.4271.2	Location salle rythmique		6'975.00		3'600.00		5'445.00
358.4271.3	Locations salles scolaires		321'757.00		251'300.00		251'335.00
358.4351	Facturat. à tiers, casses, etc.		15'972.70		1'000.00		8'880.20
358.4809	Prélèvements s/fonds de réserve						400'000.00
359	Villas et studio	15'705.62	61'988.99	8'900.00	59'800.00	12'584.85	63'678.80
359.3113	Achat mobilier et équipements	402.05					
359.3121.1	Elect.-chauffage villa Clos Devant 9-11	4'808.90		4'200.00		3'745.45	
359.3121.2	Chauffage villa Clos Devant 7	2'301.95		2'000.00		2'001.65	
359.3141.1	Entretien villas et studio	1'625.10		1'600.00		1'599.10	

*** les comptes avec une astérisque comportent un commentaire dans les pages précédentes ***

Compte	Désignation	Comptes 2021		Budget 2021		Comptes 2020	
		Charges	Revenus	Charges	Revenus	Charges	Revenus
359.3141.2	Entretien frais variables	5'563.22				4'309.35	
359.3186	Assurances bâtiment et mobilier	1'004.40		1'100.00		929.30	
359.4231.1	Locations villas et studio		54'000.00		52'800.00		55'800.00
359.4231.3	Part locat. s/déc.chauf.et frais div.		7'988.99		7'000.00		7'878.80
360	Cibleries et cabane des cadets	769.50		900.00		733.50	
360.3121	Electricité cabane cadets	701.60		800.00		669.45	
360.3186	Assurances bâtiment et mobilier	67.90		100.00		64.05	
361	Bâtiment En Farabosse (Volière)	244.85		300.00		420.90	
361.3141	Entretien du bâtiment et entourage					169.20	
361.3186	Assurance bâtiment	244.85		300.00		251.70	
362	Collège intercom. 2/3 Etoy - 1/3 Buchillon	86'006.55	63'480.65	102'400.00	63'400.00	83'942.75	63'480.65
362.3141	Particip. frais d'entretien du collège intercom.	69'656.55		85'500.00		65'662.75	
362.3312	Amortis. patrim. administratif	15'400.00		15'400.00		15'400.00	
362.3905	Imputation intérêts s/emprunt	950.00		1'500.00		2'880.00	
362.4271	Location salles scolaires		36'416.65		36'400.00		36'416.65
362.4271.1	Location UAPE Buchillon		27'064.00		27'000.00		27'064.00
363	Collèges Les Communaux I & II	1'427'766.36	896'102.00	402'300.00	852'000.00	1'056'970.64	869'603.70
363.3011	Conciergerie	134'474.60		134'500.00		135'827.30	
363.3012	Auxiliaires nettoyage coll. Communaux ***	21'532.60		12'700.00		19'628.70	
363.3031	Assurances sociales AVS-AC-AF	14'155.30		12'100.00		14'112.75	
363.3041	Caisse retraite CIP	20'625.50		20'700.00		20'313.60	
363.3051.1	Assurance accident	5'791.45		5'600.00		6'080.55	
363.3052	Assurance perte de gain maladie	1'308.05		1'200.00			
363.3061	Rembt frais, nett. linges	4'932.00		2'500.00		3'786.00	
363.3113	Achat mobilier et équipement	2'760.41				6'782.90	
363.3121.1	Electricité lumière + chauff.pompe à chaleur	18'930.00		18'000.00		13'905.50	
363.3131	Achat produits de nettoyage	11'937.30		16'000.00		11'224.50	
363.3141	Entretien du bâtiment et entourage	39'028.33		34'500.00		36'408.20	
363.3141.1	Entretien frais variables	28'093.27				36'300.85	
363.3181	Honor. et prestations de services					4'604.15	
363.3186	Assurances bâtiment et mobilier	13'637.55		15'000.00		13'052.54	
363.3312	Amortis. patrim. administratif	105'000.00		118'000.00		113'000.00	
363.3321	Amortissement supplémentaire	1'000'000.00				600'000.00	
363.3905	Imputation intérêts s/emprunt	5'560.00		11'500.00		21'943.10	
363.4271.1	Location classes		851'936.00		852'000.00		851'936.00
363.4351	Facturation à des tiers ***		44'166.00				17'667.70
365.3905	Imputation intérêts s/emprunt	8'846.65					
4	TRAVAUX	1'749'331.74	1'040'831.22	2'099'523.00	1'105'800.00	2'056'561.14	1'267'561.59
42	SERVICE DE L'URBANISME,POLICE DESCONSTRUCTIONS	47'665.18	31'943.80	79'100.00	34'000.00	58'346.75	30'155.00
42.3101	Frais administratifs, enquêtes PC, etc.	4'749.50		5'000.00		3'409.15	
42.3181.1	Honor. urbaniste-conseil			15'000.00			
42.3181.2	Honoraires bur. techn. examens dossiers construct. + citernes	24'189.13		40'000.00		29'236.20	
42.3181.5	Honoraire et conseiller juridique	6'569.50		8'000.00		15'293.40	
42.3181.8	Divers, extraits plans cadastre RF, etc	6'057.05		5'000.00		4'308.00	
42.3526	Part Assoc. Littoral Parc	6'100.00		6'100.00		6'100.00	
42.4311	Emoluments taxes permis constr., permis hab. + utilis.		27'821.80		30'000.00		26'617.00
42.4311.1	Emoluments s/procédés réclame		4'122.00		4'000.00		3'538.00

*** les comptes avec une astérisque comportent un commentaire dans les pages précédentes ***

Compte	Désignation	Comptes 2021		Budget 2021		Comptes 2020	
		Charges	Revenus	Charges	Revenus	Charges	Revenus
43	SERVICE DES ROUTES	545'309.11	15'204.90	725'673.00	11'800.00	632'158.95	16'755.55
430	Entretien des routes	505'547.21	2'362.40	638'173.00	1'000.00	542'773.84	4'176.05
430.3011	Part sur salaires	109'261.05		109'300.00		108'606.15	
430.3031	Assurances sociales AVS-AC-AF	10'383.70		9'800.00		10'340.45	
430.3041	Caisse retraite CIP	16'673.55		16'700.00		16'422.50	
430.3051.1	Assurance accident	4'475.05		6'000.00		4'761.55	
430.3052	Assurance perte de gain maladie	965.40		900.00			
430.3061.1	Frais déplac. et tél.	2'147.90		1'600.00		2'080.00	
430.3065	Rembt frais d'habillement	1'669.95				1'911.40	
430.3113	Achat matériel et équipement rtes	6'990.75		16'000.00		15'750.45	
430.3121	Electricité éclairage public	41'480.40		40'000.00		38'155.65	
430.3141.1	Entretien, achat et transports matériau ***	184'334.05		285'000.00		202'280.30	
430.3141.2	Entret. lignes blanches et achats signaux	6'786.75		20'000.00		27'742.00	
430.3141.3	Eclairage public : entretien et achats	9'352.55		40'000.00		9'005.55	
430.3141.5	Entretien allées et ronds points	26'065.20		25'000.00		28'255.36	
430.3181.1	Déblaiement neige	7'349.35		5'000.00		1'497.70	
430.3181.2	Noms des rues et numéros	854.40		500.00		188.48	
430.3181.3	Honoraires et prestat. Services ***	27'484.11		12'000.00		8'546.30	
430.3311	Amortissement obligatoire du part administratif	47'773.05		47'773.00		62'400.00	
430.3905	Imputation intérêts s/emprunt	1'500.00		2'600.00		4'830.00	
430.4351	Facturation à des tiers		2'362.40		1'000.00		4'176.05
431	Véhicules, machines, équip. service Voirie ***	39'761.90	12'842.50	87'500.00	10'800.00	89'385.11	12'579.50
431.3113	Achat machines, véhicules et équip.			50'000.00		52'312.50	
431.3154	Entretien équipement et matériel					254.40	
431.3155	Entretien véhicules (global)			15'000.00			
431.3155.1	Entretien balayeuse communale	5'586.10				2'820.60	
431.3155.2	Entretien Reform	2'107.35				2'891.00	
431.3155.3	Entretien Dacia	1'108.00				2'530.50	
431.3155.4	Entretien Bieffebi Ferrari					1'348.40	
431.3155.5	Entretien J. Deere	3'953.80				985.40	
431.3155.6	Entretien Dacia Logan					2'994.05	
431.3155.7	Entretien Minibus Ford	836.15				593.05	
431.3155.8	Entretien tondeuses, machines, div.	4'901.15				3'765.80	
431.3156.1	Essence véhicules voirie	4'292.95		4'500.00		3'675.41	
431.3156.2	Diesel stock voirie	6'045.60		7'000.00		4'013.20	
431.3186	Assurances RC, Casco, Taxes véhicules	10'930.80		11'000.00		11'200.80	
431.4271	Location Minibus Ford		552.50		800.00		799.50
431.4521	Part prestat. balayage Com.Buchillon + Lavigny		12'290.00		10'000.00		11'780.00
44	PARCS, PLACE SPORTS, CIMETIERE	129'829.42	27'870.00	139'300.00	28'000.00	100'684.77	27'425.00
44.3011	Part sur salaires	11'687.00		11'600.00		11'664.75	
44.3031	Assurances sociales AVS-AC-AF	1'115.90		1'000.00		1'113.80	
44.3041	Caisse pension	1'811.40		1'800.00		1'789.30	
44.3051.1	Caisse nationale accid.	481.35		500.00		513.00	
44.3052	Assurance perte de gain maladie	103.30		100.00			
44.3111	Achat matériel, création équipements	2'125.20		28'000.00			
44.3121	Electricité prises extérieurs div. places	4.95		100.00		1.90	
44.3141.1	Entretien des parcs et places d'agrément	50'680.15		53'000.00		37'239.70	
44.3141.2	Entretien place de sport et terrain de football ***	31'658.27		31'200.00		32'580.87	
44.3141.3	Entretien du cimetière ***	30'161.90		12'000.00		15'781.45	
44.4351	Location places de parc		27'870.00		28'000.00		27'425.00
45	GESTION DES DECHETS	411'233.33	351'479.42	452'450.00	340'000.00	456'073.72	383'929.09
450	FRAIS EXPLOITATION DECHETTERIE ***	83'348.20	83'348.20	93'550.00	93'200.00	87'730.75	87'730.75
450.3011	Traitement personnel communal	42'352.70		42'400.00		42'240.50	
450.3031	Assurances sociales AVS-AC-AF	4'042.65		3'800.00		4'029.95	
450.3041	Caisse retraite CIP	6'548.40		6'500.00		6'465.00	
450.3051.1	Assurance accident	1'742.50		1'900.00		1'855.80	
450.3052	Assurance perte de gain maladie	374.50		350.00			
450.3061.1	Rembt frais déplac. et tél.	137.00				147.00	
450.3080	Personnel intérimaire facturé par des tiers	13'001.65		13'000.00		17'185.00	
450.3113	Achat équipement et matériel	90.00		10'000.00		6'242.45	
450.3121.1	Electricité	687.85		1'600.00		1'587.00	
450.3141	Entretien de la déchetterie	9'238.60		10'000.00		1'306.55	
450.3181	Honoraires et prestations de service yc compost	5'132.35		4'000.00		6'671.50	
450.4361	Rembours.de tiers APG, assurances ***		4'735.40				
450.4901	Imputa. frais personnel à déchets urbains et autres		63'464.00		67'600.00		71'923.25
450.4902	Imputation frais exploitation déchetterie		15'148.80		25'600.00		15'807.50

*** les comptes avec une astérisque comportent un commentaire dans les pages précédentes ***

Compte	Désignation	Comptes 2021		Budget 2021		Comptes 2020	
		Charges	Revenus	Charges	Revenus	Charges	Revenus
451	DECHETS URBAINS ***	288'418.43	267'976.22	315'080.00	246'600.00	322'300.06	296'158.34
451.3181.10	Enlèv. et élimin. déchets ménagers	101'194.46		110'000.00		103'851.71	
451.3181.11	Trait. et transp. DSM déchets spéc.ménagers					0.25	
451.3181.12	Débarras vieux papier/cartons	34'620.05		34'200.00		39'165.90	
451.3181.2	Evacuation déchets organiques compostables	27'275.35		28'000.00		32'073.25	
451.3181.3	Elimination verre récupération	10'201.75		10'000.00		11'525.60	
451.3181.5	Eliminat. déchets encombrants	18'999.99		18'200.00		24'131.68	
451.3181.7	Evacuation du bois	15'992.56		18'000.00		21'724.26	
451.3181.8	Débarras fer et métaux	2'653.82		6'100.00		4'476.21	
451.3181.9	Collecte flaconnage	2'355.50		1'200.00		1'994.00	
451.3189	Frais pour information envers la population	4'363.45		4'500.00		4'399.50	
451.3301	Défalcations et remises taxes	10.00		1'000.00			
451.3901	Imputat. interne frais personnel déchetterie	57'117.60		60'840.00		64'730.95	
451.3902	Imputat. interne frais d'exploitations déchetterie	13'633.90		23'040.00		14'226.75	
451.4341	Taxe annuelle forfaitaire		121'952.70		120'000.00		122'243.75
451.4342	Ristourne au sac		116'945.40		111'000.00		110'639.85
451.4351	Facturations débarras marchandises		88.90				47'444.15
451.4361.1	Ristourne s/ traitement du verre		15'057.85		13'000.00		13'016.15
451.4361.2	Ristourne s/traitement vieux papier		9'064.30				
451.4361.3	Ristourne s/ferraille		2'087.88		1'000.00		564.67
451.4361.4	Ristourne appareils électroniques		679.74		600.00		987.72
451.4361.5	Ristourne PET		2'099.45		1'000.00		1'262.05
452	AUTRES DECHETS ***	39'466.70	155.00	43'820.00	200.00	46'042.91	40.00
452.3181.10	Enlèv. et trait. huiles, frigos, pneus	2'287.41		2'500.00		1'884.84	
452.3181.11	Trait. et transp. DSM déchets spéc.ménagers	5'899.50		5'500.00		5'585.00	
452.3181.12	Enlèv. déchets poubelles publiques	7'413.44		7'000.00		9'591.90	
452.3181.13	Enlèv. déchets organiques communaux	7'635.15		7'000.00		7'171.40	
452.3181.14	Evacuation déchets inertes	8'329.80		12'000.00		12'794.67	
452.3181.2	Trait. déchets carnés	40.10		500.00		242.05	
452.3901	Imputat. interne frais personnel autres déchets	6'346.40		6'760.00		7'192.30	
452.3902	Imputat. interne frais exploitation autres déchets	1'514.90		2'560.00		1'580.75	
452.4351.2	Facturation à des tiers débarras marchandises		155.00		200.00		40.00
46	RESEAU EGOUTS ET EPURATION	614'333.10	614'333.10	692'000.00	692'000.00	809'296.95	809'296.95
46.3011	Part sur salaires	22'014.80		22'000.00		22'119.55	
46.3031	Assurances sociales AVS-AC-AF	2'124.70		2'000.00		2'120.30	
46.3041	Caisse retraite CIP	3'501.60		3'500.00		3'474.00	
46.3051.1	Assurance accident	916.00		1'000.00		976.70	
46.3052	Assurance perte de gain maladie	194.40					
46.3121	Electricité stat relev. Bellevue	743.20		1'000.00		426.45	
46.3141	Entretien canalis. et collecteurs	32'677.05		70'000.00		30'824.55	
46.3181	Honoraires et prestat. de service	16'187.10		50'000.00		53'828.75	
46.3311	Amortis. patrimoine administratif ***	99'889.70					
46.3521	Exploitation STEP, St-Prex	260'901.00		310'000.00		235'853.00	
46.3811	Attribution aux financements spéc.	126'113.55		177'300.00		394'200.65	
46.3901	Frais gestion égts-épurat.imput. internes	48'700.00		55'200.00		64'743.00	
46.3905	Imputat. intérêts s/emprunts	370.00				730.00	
46.4341	Taxes uniques de raccordement		38'748.65		150'000.00		236'626.75
46.4351.1	Taxe annuelle égouts		318'723.05		290'000.00		297'360.05
46.4351.2	Taxe annuelle épuration (s/M3 eau)		251'269.60		250'000.00		269'422.15
46.4361	Rembours.tiers et redevances diverses		5'591.80		2'000.00		5'888.00

Compte	Désignation	Comptes 2021		Budget 2021		Comptes 2020	
		Charges	Revenus	Charges	Revenus	Charges	Revenus
47	COURS D'EAU	961.60		11'000.00			
47.3147	Entretien cours d'eau ***	961.60		11'000.00			
5	INSTRUCTION PUBLIQUE ET CULTES	1'944'874.76	123'347.25	1'964'700.00	122'700.00	1'910'359.45	121'138.10
51	ENSEIGNEMENT PRIMAIRE	1'085'084.90	750.00	1'106'000.00		1'132'160.95	2'250.00
51.3521.1	Participat. enseign. primaire Assagie ***	1'085'084.90		1'106'000.00		1'132'160.95	
51.4361	Rembt de tiers et participation		750.00				2'250.00
52	ENSEIGNEMENT SECONDAIRE	604'877.40		585'600.00		528'653.65	
52.3521.1	Particip. enseign. secondaire Assagie ***	604'877.40		585'600.00		528'653.65	
54	ORIENTATION PROFESSIONNELLE	4'354.45		5'000.00		4'604.05	
54.3521	Part à des charges de Communes	4'354.45		5'000.00		4'604.05	
55	ACTIVITES PARASCOLAIRES / CENTRE DES JEUNES	228'709.42	122'597.25	238'100.00	122'700.00	222'908.05	118'888.10
550	ACTIVITES PARASCOLAIRES / CENTRE DES JEUNES	228'709.42	122'597.25	238'100.00	122'700.00	222'908.05	118'888.10
550.3011	Traitements des animateurs	158'818.50		165'000.00		162'576.80	
550.3031	Assurances sociales AVS-AC-AF	15'008.35		14'700.00		15'321.65	
550.3041	Caisse retraite CIP	24'578.65		26'000.00		24'204.80	
550.3051.1	Caisse accident	2'255.10		2'400.00		2'309.00	
550.3052	Assurance perte de gain maladie	1'403.75		1'500.00			
550.3061.1	Rembt frais déplac.et tél.	542.72		500.00		515.00	
550.3061.2	Frais formation continue	125.00				690.00	
550.3113.1	Achat équipements pr Centre des Jeunes	4'664.50		5'000.00		4'204.30	
550.3113.2	Achat équipement cantine 5-6ème	1'183.90		1'000.00		812.20	
550.3171.1	Frais d'animation Centre des Jeunes ***	20'128.95		22'000.00		12'174.30	
550.3191	Cotisations et abts revues Ctre Jeunes					100.00	
550.4359	Recettes ventes pdts et animations div. ***		9'647.25		12'000.00		6'331.90
550.4523	Partic. du Gpt forfait s/trait. Ctre Jeunes		110'700.00		110'700.00		110'700.00
550.4659	Participation de tiers		2'250.00				1'856.20
58	TEMPLES ET CULTES	21'848.59		30'000.00		22'032.75	
58.3011	Traitement organiste et nett. local s/la cure	2'376.95		7'500.00		3'153.55	
58.3051.1	Assurance accident	4.30				7.65	
58.3052	Assurance perte de gain maladie	15.50					
58.3091	Autres charges					480.00	
58.3651.1	Partic. frais paroisse catholique	18'829.00		22'000.00		18'229.00	
58.3651.2	Partic.frais paroisse protestante	622.84		500.00		162.55	
6	POLICE ET SECURITE	669'150.00	13'805.90	659'300.00	11'000.00	627'243.55	9'143.90
60	SERVICE DE POLICE COMMUNAL	23'115.40	11'674.50	24'500.00	10'000.00	12'207.70	7'610.25
60.3111	Achat matériel			1'000.00			
60.3188	Prestat. surveillance Securitas	20'975.40		21'000.00		10'487.70	
60.3189	Prestat. ASP Assistant sécurité publique	2'140.00		2'500.00		1'720.00	
60.4371	Amendes et sentences municipales		11'674.50		10'000.00		7'610.25
61	CORPS DE POLICE CANTONAL	479'230.00		452'200.00		459'489.00	
61.3511	Part aux charges cantonales ***	479'230.00		452'200.00		459'489.00	
64	SERVICE DES INHUMATIONS	9'460.40	2'083.40	10'000.00	1'000.00	9'405.60	1'485.65
64.3181	Frais transports, honor.vérif.décès,etc.	9'460.40		10'000.00		9'405.60	
64.4351	Facturation à des tiers		2'083.40		1'000.00		1'485.65
65	DEFENSE CONTRE L'INCENDIE	101'665.90		112'000.00		90'163.35	
65.3521	Part d'Etoy au SIS MORGET ***	101'665.90		112'000.00		90'163.35	
66	PROTECTION CIVILE	55'678.30	48.00	60'600.00		55'977.90	48.00
66.3521.2	Redevance Office régional PC ***	55'678.30		60'600.00		55'977.90	
66.4651	Subsides divers		48.00				48.00

*** les comptes avec une astérisque comportent un commentaire dans les pages précédentes ***

Compte	Désignation	Comptes 2021		Budget 2021		Comptes 2020	
		Charges	Revenus	Charges	Revenus	Charges	Revenus
7	SECURITE SOCIALE	4'532'085.26	2'916.00	3'671'300.00		4'155'430.41	1'204.00
71	SERVICE SOCIAL ACCUEIL ENFANTS	487'258.26		711'700.00		788'605.41	
71.3511.7	FAJE Fond. Accueil Jour Petite Enfance	14'545.00		15'000.00		14'665.00	
71.3511.71	Part Espace Prévention	4'363.50		4'500.00		4'399.50	
71.3524.1	Participation Entraide familiale	11'077.00		12'000.00		10'621.10	
71.3525	ARASMAC: part Agce ass. sociales + Revenu insertion	68'940.50		73'200.00		69'512.10	
71.3526	ARASMAC : part Etoy frais réseau AJEMA ***	310'510.80		525'000.00		611'110.00	
71.3652	Aide structure communale petite enfance	72'000.00		72'000.00		72'000.00	
71.3653	Dons sacs déchets familles enf.0-3 ans	5'592.86		9'000.00		5'592.86	
71.3663	Subvention aux parents pour l'ens. musique	228.60		1'000.00		704.85	
72	PREVOYANCE SOCIALE	4'044'827.00	2'916.00	2'959'600.00		3'366'825.00	1'204.00
72.3511.1	Participation à la cohésion sociale ***	4'044'827.00		2'959'600.00		3'366'825.00	
72.4514	Rbt canton s/déc. final fact. sociale		2'916.00				1'204.00
8	SERVICES INDUSTRIELS	816'320.10	816'320.10	665'000.00	665'000.00	971'752.40	971'752.40
81	SERVICE DES EAUX	640'704.35	640'704.35	665'000.00	665'000.00	819'447.30	819'447.30
81.3011	Part salaires divers	48'425.10		48'400.00		48'655.50	
81.3031	Assurances sociales AVS-AC-AF	4'677.30		4'300.00		4'663.60	
81.3041	Caisse retraite CIP	7'702.10		7'700.00		7'641.00	
81.3051.1	Assurance accident	2'016.55		2'100.00		2'148.25	
81.3052	Assurance perte de gain maladie	428.70					
81.3111.1	Achat compteurs et petit matériel	4'070.50		30'000.00		20'127.10	
81.3111.2	Pose nouv. BH + prises d'eau	1'340.00		20'000.00			
81.3111.3	Achat matériel irrigation	3'131.75		4'000.00		385.25	
81.3121	Electricité stations Vosette et Jotterand	28'637.40		28'000.00		16'263.10	
81.3121.1	Electricité Espérance irrigation	4'413.40		10'000.00		7'566.65	
81.3141.1	Entretien des fontaines	2'485.55		3'000.00		1'050.00	
81.3141.2	Entretien réseau,sources et stat.pompage	49'234.40		85'000.00		67'849.60	
81.3141.3	Entretien réseau irrigation	26'548.15		46'000.00		13'077.80	
81.3151	Réparations compteurs,etc.					561.00	
81.3181	Honoraires réseau communal ***	25'590.95		98'000.00		21'352.45	
81.3186	Assurances batiment et mobilier	247.20		200.00		174.65	
81.3311	Amortis. patrim. Administratif ***	321'441.55					
81.3521	Frais exploitat. stat. Pontets (Etoy-Buchillon)	70'094.10		175'000.00		157'442.50	
81.3522	Frais exploit. réserv.Rippes (Etoy-Buchil.)	2'169.65		13'000.00		1'114.50	
81.3813	Attribution à la réserve			38'900.00		380'959.35	
81.3901	Frais gestion service eau imputat. interne	37'300.00		49'200.00		65'555.00	
81.3905	Imput. intérêts s/emprunts trav. serv. eau	750.00		2'200.00		2'860.00	
81.4341	Taxes uniques de raccordement		40'995.85		180'000.00		236'728.90
81.4351	Vente d'eau, y.c.location compteurs réseau communal				360'000.00		400'516.05
81.4351.1	Vente d'eau irrigation		361'869.95				
81.4351.1	Vente d'eau irrigation		63'157.10		75'000.00		122'744.75
81.4361	Rembour. tiers et redevances diverses		39'491.15		50'000.00		59'300.60
81.4361.1	Rembt tiers et redev. diverses irrigation		157.00				157.00
81.4813	Prélèv s/fonds réserve au		135'033.30				
84	DEVELOPPEMENT DURABLE					152'305.10	152'305.10
84	DEVELOPPEMENT DURABLE ***	175'615.75	175'615.75				
84.3181.1	Frais bancaires	26.20					
84.3657	Subvention vélo électrique ***	6'794.00					
84.3809	Attribut. fds développement durable ***	159'020.20				152'305.10	
84.3909	Imputation déficit Mobilty ***	9'775.35					
84.4110	Concession SEFA		158'974.70				152'305.10
84.4221.1	Revenus compte bancaire dévelop. durable		45.50				
84.4809	Prélèvements s/fonds de dév. durable ***		16'595.55				

BILAN

Compte	Désignation	Bilan au 01.01.2021	Mouvement Débit	Mouvement Crédit	Bilan au 31.12.2021
91	ACTIF	14'191'723.82	43'433'934.76	40'619'635.47	17'006'023.11
910	DISPONIBILITES	2'448'333.70	21'908'507.47	21'887'685.89	2'469'155.28
9100	CAISSES	3'052.30	23'786.90	24'558.15	2'281.05
9100.1	Caisse	2'174.45	5'438.10	5'778.05	1'834.50
9100.2	Caisse du Centre des Jeunes	442.20	18'031.50	18'324.75	148.95
9100.4	Caisse bibliothèque	435.65	317.30	455.35	297.60
9101	CCP divers comptes	1'722'142.73	19'392'434.67	19'550'339.48	1'564'237.92
9101.1	Postfinance c.c. 10-7244-0	1'722'142.73	19'392'434.67	19'550'339.48	1'564'237.92
9102	BANQUES	723'138.67	2'492'285.90	2'312'788.26	902'636.31
9102.1	Raiffeisen c.c. Commune 9228.02	616'130.34	1'325'001.10	1'334'441.22	606'690.22
9102.11	Raiffeisen c. c. Centre Jeunes 9228.25	7'696.74	17'182.90	23'457.34	1'422.30
9102.3	UBS - c.cour. pmt intérêts emprunts c.554834.0	99'286.30		295.40	98'990.90
9102.7	Raiffeisen c. 9228.78 "Fête au Village"	25.29	20.00	60.00	-14.71
9102.8	CEA 765060151418		980'036.40	930'019.20	50'017.20
9102.9	CEA 765060151400 Fonds dév. durable		170'045.50	24'515.10	145'530.40
911	DEBITEURS	3'396'049.86	14'965'681.31	15'358'048.03	3'003'683.14
9112	Receveur de l'Etat	2'675'441.16	12'078'550.86	12'340'118.28	2'413'873.74
9115	Autres débiteurs	701'956.35	2'773'100.30	2'885'247.25	589'809.40
9119	TVA A RECUPERER	18'652.35	114'030.15	132'682.50	
9119.45.1	TVA à récup. s/Fonction. s.Déchetterie		19'254.70	19'254.70	
9119.46.1	TVA à réc. s/Fonction. S. EGTS		27'961.90	27'961.90	
9119.46.2	TVA à réc. s/Invest. S. EGTS		13'941.95	13'941.95	
9119.81.1	TVA à réc. s/Fonction. S. EAU		15'818.90	15'818.90	
9119.81.2	TVA à récup. s/Invest. S. EAU		3'034.00	3'034.00	
9119.99	Décompte TVA - TVA à recevoir	18'652.35	34'018.70	52'671.05	
912	PLACEMENTS DU PATRIMOINE FINANCIER	839'527.75		77'700.00	761'827.75
9120	TITRES ET PLACEMENTS	2'000.00			2'000.00
9120.60	Fonds Association Triage Ballens	2'000.00			2'000.00
9122	Prêt au Tennis Club No 08/2014 190'000.-	331'620.20		77'700.00	253'920.20
9123	TERRAINS ET BATIMENTS PATRIMOINE FINANCIER	505'907.55			505'907.55
9123.0	Terrains et bâtiments	75'000.00			75'000.00
9123.6	Transf. local feu en appartement No 02/16 432'000.-	430'907.55			430'907.55
913	ACTIFS TRANSITOIRES	1'249'350.72	683'117.83	1'218'920.30	713'548.25
9139	ACTIFS TRANSITOIRES DIVERS	1'249'350.72	683'117.83	1'218'920.30	713'548.25
9139.1	Actifs transitoires divers	1'218'920.30	674'330.75	1'218'920.30	674'330.75
9139.10	Impôt Anticipé à récupérer	30'430.42	8'787.08		39'217.50
914	INVEST.DU PATRIMOINE ADMINIST.	5'611'856.79	5'876'628.15	2'071'681.25	9'416'803.69
9141	OUVRAGES DE GENIE CIVIL A AMORTIR	516'253.75	18'595.30	26'773.05	508'076.00
9141.17	Amén.girat.Bellevue + trottoir R. Allam. 627'000 pr.10/2012	6'373.05		6'373.05	
9141.18	Assain.+aménag. Rte Villars (part. rte 500'000.-) pr.11/2012	67'536.75		3'600.00	63'936.75
9141.35	Trottoir Rte Allaman	-10'731.65			-10'731.65
9141.44	Amén. trottoir mixte rte de la Gare pr. 1/2016 985'000	453'075.60		16'800.00	436'275.60
9141.45	Interface Gare pr. 07/2021 105'000		18'595.30		18'595.30
9143	IMMEUBLE PATRIMOINE ADMINISTR.	4'512'344.94	5'637'565.20	1'602'576.95	8'547'333.19
9143.51	Agrandiss. collège Ecureuils Pr. 01/18 2182000	1'554'235.28		481'800.00	1'072'435.28
9143.61	Crédit étude salle multisport 500'000	486'372.19	43'919.85	376.95	529'915.09
9143.62	Salle multi-fonctions pr. 14'525'000		5'536'127.90		5'536'127.90
9143.63	Aménagement zone Communaux pr. 01/21 fr. 628'700		57'517.45		57'517.45
9143.82	2ème cstr.coll. Communaux	2'112'167.47		1'105'000.00	1'007'167.47
9143.83	Rénovation Collège Etoy-Buchillon pr. 04/14 662'200	359'570.00		15'400.00	344'170.00

BILAN

Compte	Désignation	Bilan au 01.01.2021	Mouvement Débit	Mouvement Crédit	Bilan au 31.12.2021
9144	RESEAU D'EAU	520'256.10	220'467.65	421'331.25	319'392.50
9144.0	Réseau d'eau	1.00			1.00
9144.22	Rempl. conduites eau Rte Lavigny 6/2017 CHF 284'000	239'055.40		239'055.40	
9144.23	Réalisation trav. défense incendie Espérance 01/19 fr.343000	82'386.15		82'386.15	
9144.230	Réalis. trav. défense inc. Espérance 01/19 fr193'000 EGOUTS	99'889.70		99'889.70	
9144.363	Collecte Eaux usées Zone Communaux pr. 01/21 fr. 557'000		181'065.20		181'065.20
9144.381	Extension réseau eau Zone Communaux pr. 01/21 fr 151'900		39'402.45		39'402.45
9144.53	Bouclage Courta Rama pr. 06/18 - 222'500	98'923.85			98'923.85
9145	FORETS	1.00			1.00
9145.2	Forets	1.00			1.00
9146	MOBILIER, MACHINES ET VEHICULES A AMORTIR	63'001.00		21'000.00	42'001.00
9146.1	Véhicules communaux	1.00			1.00
9146.11	Achat Reform 168'000 prév. 06/2015	63'000.00		21'000.00	42'000.00
915	PRETS ET CAPITAUX DE DONATIONS	646'605.00		5'600.00	641'005.00
9153	TITRES ET PAPIERS VALEURS	646'605.00		5'600.00	641'005.00
9153.2	Actions SEFA augmentation capital 1996	430'000.00			430'000.00
9153.21	Actions SEFA 500 nouv.achat 2008	116'000.00			116'000.00
9153.3	Actions VALORSA 1996	99'200.00		5'600.00	93'600.00
9153.31	Parts sociales Tennis (convers.prêt 340'000.-à 1.-) pr.6/03	1.00			1.00
9153.4	Actions CRIDEC	1.00			1.00
9153.6	Actions CGN	1.00			1.00
9153.61	Actions CGN 10 nouv.actions 2009	1.00			1.00
9153.7	Part sociale B. Raiffeisen	200.00			200.00
9153.8	Parts sociales Cave Viticulteurs Morges	700.00			700.00
9153.9	Souscript. 5 parts Sté coopér. Marchairuz	500.00			500.00
9153.99	Divers titres pour mémoire	1.00			1.00

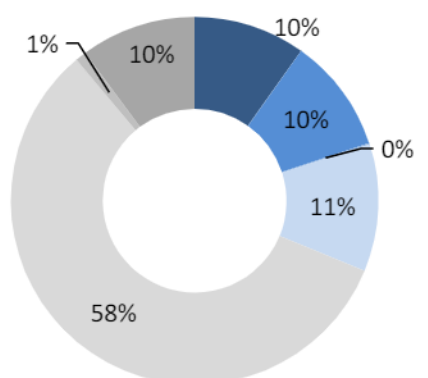
BILAN

Compte	Désignation	Bilan au 01.01.2021	Mouvement Débit	Mouvement Crédit	Bilan au 31.12.2021
92	PASSIF	-14'191'723.82	21'321'074.22	24'135'373.51	-17'006'023.11
920	ENGAGEMENTS COURANTS	-538'935.11	19'468'958.02	19'566'973.61	-636'950.70
9200	Créanciers	-498'339.76	17'461'134.12	17'605'173.36	-642'379.00
9201	Créanciers Caisse AVS		224'126.90	224'126.90	
9202	Créancier CIP Caisse Pensions	-1'607.80	257'309.90	255'702.10	
9202.1	Créancier Swisslife Caisse pensions		13'905.00	14'164.95	-259.95
9203	Créancier salaires	-38'987.55	1'326'436.10	1'287'448.55	
9203.1	Créancier avances salaires		2'666.60	2'666.60	
9204	Créancier Helsana LAA		31'237.05	31'237.05	
9204.1	Créancier Helsana LAA compl.		4'324.80	4'324.80	
9207	Créancier Baloise		12'809.45	12'809.45	
9209	TVA A PAYER EAU-EGTS		135'008.10	129'319.85	5'688.25
9209.1	TVA à payer s/EAU 2.5 %		11'671.85	11'671.85	
9209.11	TVA à payer s/EAU 8 %		3'039.90	3'039.90	
9209.2	TVA A PAYER S/EGTS 8%		47'328.50	47'328.50	
9209.3	TVA à Payer s/Déchetterie 8%		25'854.25	25'854.25	
9209.99	TVA Décompte à payer		47'113.60	41'425.35	5'688.25
921	DETTES A COURT TERME		4'099.20	2'004'099.20	-2'000'000.00
9210	DETTES A COURT TERME			2'000'000.00	-2'000'000.00
9210.7	Dettes à courts terme ATF			2'000'000.00	-2'000'000.00
922	EMPRUNTS A MOYEN ET LONG TERME	-4'800'000.00	550'000.00		-4'250'000.00
9221	EMPRUNT PAR OBLIGATION SIMPLE	-4'800'000.00	550'000.00		-4'250'000.00
9221.37	Postfinance empr. (Communaux II) 3'000'000.- 28.03.2024	-1'200'000.00	300'000.00		-900'000.00
9221.38	Postfinance empr 3'600'000 0.22 % -> 03.04.2030	-3'600'000.00	250'000.00		-3'350'000.00
925	PASSIFS TRANSITOIRES	-435'721.70	497'388.15	474'041.34	-412'374.89
9259	PASSIFS TRANSITOIRES	-435'721.70	497'388.15	474'041.34	-412'374.89
9259.1	Passifs transitoires divers	-431'746.70	433'196.70	409'749.89	-408'299.89
9259.2	P.transit. Cautions jardins communaux	-3'975.00	100.00	200.00	-4'075.00
9259.3	Cpte transfert caisse/carte crédit		64'091.45	64'091.45	
928	FINANCEMENTS SPECIAUX ET FONDS DERESERVE	-7'390'751.42	800'628.85	1'952'133.75	-8'542'256.32
9280	FONDS ALIMENTES PAR RECETTES AFFECTEES	-3'413'724.22	151'628.85	285'133.75	-3'547'229.12
9280.2	Provisions travaux futurs service égouts	-777'866.70		126'113.55	-903'980.25
9280.3	Provis. fonds alimentés p/recettes EAU	-2'453'221.97	135'033.30		-2'318'188.67
9280.4	Provis. fonds alim. pour le TOURISME	-30'330.45			-30'330.45
9280.84	Fonds développement durable	-152'305.10	16'595.55	159'020.20	-294'729.75
9282	FONDS DE RESERVE	-3'977'027.20	649'000.00	1'667'000.00	-4'995'027.20
9282.01	Provision pour débiteurs douteux	-649'000.00	649'000.00	667'000.00	-667'000.00
9282.1	Provision forestière	-10'000.00			-10'000.00
9282.10	Provision achat matériel et machines	-327'000.00			-327'000.00
9282.6	Provision pour travaux futurs	-2'991'027.20		1'000'000.00	-3'991'027.20
929	CAPITAL	-1'026'315.59		138'125.61	-1'164'441.20
9290	Résultat de l'année en cours			138'125.61	-138'125.61
9295	Capital	-1'026'315.59			-1'026'315.59
9999	Compte de transfert		4'099.20	4'099.20	
ENGAGEMENT HORS BILAN					
La commune a consenti des cautionnements aux bénéficiaires suivants :					
	Association scolaire Aubonne-Gimel et Etoy pour CHF	555'000			
	Engagements de leasing au 31.12.2021	7'109			

ASSOCIATION DE COMMUNES ET ENTENTES INTERCOMMUNALES

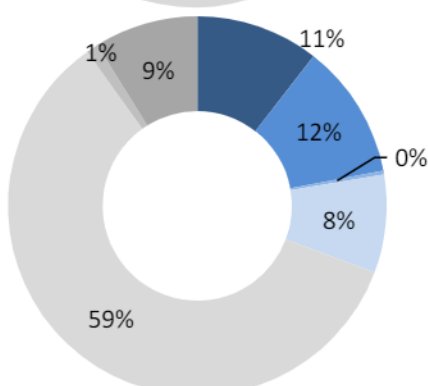
Entité	ASSAGIE
Forme juridique	Association de communes
Activités	Ecole
Part de la commune	env. 22 %
Autres communes de l'association	Allaman, Aubonne, Bougy-Villars, Buchillon, Essertines (partiel), Etoy, Féchy, Gimel, Lavigny, Montherod, Pizy, St-Livres, St-Oyens, Saubraz.
Flux financier dans l'année	1'688'616
Emprunt au 31.12.2021	308'800
Réviseur	Fiduciaire Michel Favre
Entité	ARCAM
Forme juridique	Association de droit privé
Activités	Encourager le développement économique et régional
Part de la commune	8.30 par habitants
Autres communes de l'association	communes du district de Morges et entreprises privées
Flux financier dans l'année	24'144
Emprunt au 31.12.2019	Néant
Réviseur	Fiduciaire Intermandat
Entité	SIS MORGET
Forme juridique	Association de communes
Activités	service de défense incendie et de secours
Part de la commune	env. 5.8 %
Autres communes de l'association	Aclens, Apples, Bremblens, Buchillon, Bussy, Chigny, Clarmont, Cottens, Denens, Denges, Echandens, Echichens, Lonay, Lully, Lussy, Morges, Pampigny, Préverenges, Reverolle, Romanel, Saint-Prex, Sévery, Tolochenaz, Vaux, Villars s/Yens, Vuflens, Vullierens, Yens
Flux financier dans l'année	101'666
Emprunt au 31.12.2016	Néant
Réviseur	Fiduciaire OFISA
Entité	Association Littoral Parc
Forme juridique	Association de droit privé
Activités	gérer le plan d'affectation cantonal No 299
Part de la commune	61%
Autres communes de l'association	Allaman, Aubonne et St-Prex
Flux financier dans l'année	6'100
Emprunt au 31.12.2016	Néant
Réviseur	Fiduciaire BDO
Entité	Groupement forestier de Ballens-Mollens
Forme juridique	association de droit public
Activités	gestion des forêts
Part de la commune	env. 2 %
Autres communes de l'association	Ballens, Berolle, Buchillon, Chigny, Denens, Lavigny, Lully, Lussy, Mollens, Morges, St-Prex, Tolochenaz, Villars-sous-Yens, Vuflens-le-Château, Yens
Flux financier dans l'année	14'200
Emprunt au 31.12.2016	Néant
Réviseur	Fiprom
Entité	ARASMAC et but optionnel AJEMA
Forme juridique	association de communes
Activités	association pour l'action sociale et les agences d'assurances sociales et pour but optionnel l'accueil de jour des enfants
Part de la commune	env. 5 %
Autres communes de l'association	62 communes du district de Morges
Flux financier dans l'année	462'435
Emprunt au 31.12.2016	Néant
Réviseur	BDO SA

		COMPTES BUDGET		ECARTS		COMPTES		ECARTS	
		2021	2021	CPTES/BUDGE		2020	2021/2020		
3	TOTAL DES CHARGES	19'424'149	15'779'533	3'644'616	23%	18'072'638	1'351'510	7%	
30	AUTORITES ET PERSONNEL	1'889'357	1'986'210	-96'853	-5%	1'872'651	16'706	1%	
300	AUTORITES ET COMMISSIONS	252'084	243'700	8'384	3%	215'411	36'673	17%	
301	PERSONNEL ADMINISTR. & D'EXPL.	1'198'825	1'294'660	-95'835	-7%	1'247'978	-49'152	-4%	
303	ASSURANCES SOCIALES	129'289	129'980	-691	-1%	131'919	-2'629	-2%	
304	CAISSE PENSIONS ET PREVOYANCE	186'098	211'370	-25'272	-12%	186'643	-545	0%	
305	ASSURANCES MALADIE &	50'616	55'500	-4'884	-9%	39'559	11'057	28%	
306	INDEMNISATIONS,REMB. DE FRAIS	28'575	33'000	-4'425	-13%	27'446	1'129	4%	
308	PERSONNEL INTERIMAIRE	36'569	13'000	23'569	181%	17'185	19'384	113%	
309	AUTRES CHARGES AUT. & PERSONN.	7'301	5'000	2'301	46%	6'511	790	12%	
31	BIENS, SERVICES, MARCHANDISES	1'941'133	2'724'950	-783'817	-29%	2'047'055	-105'922	-5%	
310	IMPRIMES, FOURNIT. BUREAU	56'041	49'900	6'141	12%	44'670	11'371	25%	
311	ACHATS MOBILIER,MAT. MACHINES	51'041	301'200	-250'159	-83%	167'579	-116'538	-70%	
312	ACHATS EAU, ENERGIE, COMBUST.	210'800	229'500	-18'700	-8%	170'074	40'726	24%	
313	AUTRES FOURNITURES & MARCH.	31'006	41'400	-10'394	-25%	35'742	-4'736	-13%	
314	ENTRETIEN IMMEUBLES, ROUTES	765'906	1'069'950	-304'044	-28%	795'688	-29'781	-4%	
315	ENTRETIEN MOBILIER, INSTALL.	29'146	27'500	1'646	6%	26'548	2'598	10%	
317	RECEPTIONS ET MANIFESTATIONS	40'793	91'800	-51'007	-56%	26'980	13'813	51%	
318	HONORAIRES & PREST. SERVICES	703'709	854'000	-150'291	-18%	725'646	-21'938	-3%	
319	IMPOTS, TAXES, COTIS., DIVERS	52'691	59'700	-7'009	-12%	54'129	-1'438	-3%	
32	INTERETS PASSIFS	23'771	34'300	-10'529	-31%	57'429	-33'657	-59%	
321	INTERETS DETTES A COURT TERME		2'000	-2'000	-100%		0		
322	INTERETS DETTES A LONG TERME	22'137	28'300	-6'163	-22%	52'663	-30'526	-58%	
329	AUTRES INTERETS	1'635	4'000	-2'365	-59%	4'765	-3'131	-66%	
33	AMORTISSEMENTS	2'153'490	353'873	1'799'617	509%	1'492'819	660'672	44%	
330	AMORT. PATRIMOINE FINANCIER	82'186	101'500	-19'314	-19%	79'863	2'323	3%	
331	AMORT. PATRIMOINE ADMINISTR.	671'304	252'373	418'931	166%	286'800	384'504	134%	
332	AMORT. SUPPLEMENTAIRES	1'400'000		1'400'000		1'126'156	273'844	24%	
35	REMB. A DES COLLECTIVITES PUBL.	11'082'181	9'869'100	1'213'081	12%	10'574'813	507'367	5%	
351	REMB. DE CHARGES CANTONALES	4'981'612	3'875'900	1'105'712	29%	4'287'977	693'635	16%	
352	REMB. CHARGES COMMUNES	6'100'569	5'993'200	107'369	2%	6'286'836	-186'267	-3%	
36	AIDES ET SUBVENTIONS	185'558	199'000	-13'442	-7%	180'715	4'843	3%	
365	AIDES, SUBS., INSTIT, PRIVEES	185'329	198'000	-12'671	-6%	180'010	5'319	3%	
366	AIDES INDIVIDUELLES	229	1'000	-771	-77%	705			
38	ATTR. AUX FDS & FINANC. SPEC.	1'952'134	386'200	1'565'934		1'576'465	375'669	24%	
380	ATTR. FDS RESERVE & RENOUVELL.	1'826'020	170'000	1'656'020		801'305	1'024'715	128%	
381	ATTR. FINANCEMENTS SPECIAUX	126'114	216'200	-90'086		775'160	-649'046	-84%	
39	IMPUTATIONS INTERNES	196'525	225'900	-29'375	-13%	270'692	-74'167	-27%	



COMPTES 2021

- AUTORITES ET PERSONNEL
- BIENS, SERVICES, MARCHANDISES
- INTERETS PASSIFS
- AMORTISSEMENTS
- REMB. A DES COLLECTIVITES PUBL.
- AIDES ET SUBVENTIONS
- ATTR. AUX FDS & FINANC. SPEC.

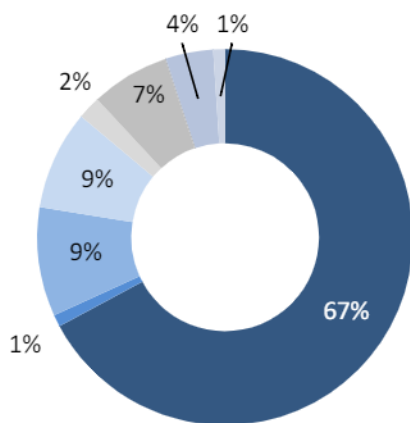


COMPTES 2020

- AUTORITES ET PERSONNEL
- BIENS, SERVICES, MARCHANDISES
- INTERETS PASSIFS
- AMORTISSEMENTS
- REMB. A DES COLLECTIVITES PUBL.
- AIDES ET SUBVENTIONS
- ATTR. AUX FDS & FINANC. SPEC.

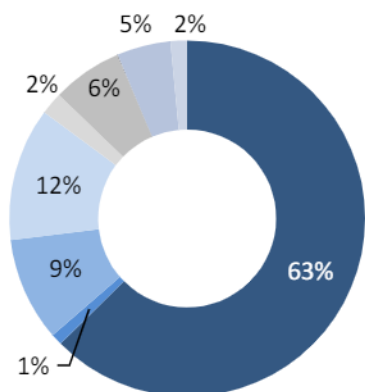
		COMPTES BUDGET		ECARTS		COMPTES		ECARTS	
		2021	2021	CPTES/BUDGE		2020	2021/2020		
4	TOTAL DES REVENUS	19'562'274	15'463'660	4'098'614	27%	18'199'349	1'362'925	7%	
40	IMPOTS	13'136'377	9'922'000	3'214'377	32%	11'391'508	1'744'869	15%	
400	IMPOTS S/REVENU & FORTUNE	8'045'613	7'250'000	795'613	11%	7'834'814	210'799	3%	
401	IMPOTS S/BENEFICE & CAPITAL	2'398'823	1'065'000	1'333'823	125%	1'744'353	654'470	38%	
402	IMPOTS FONCIER	1'187'161	1'190'000	-2'839	0%	1'189'902	-2'741	0%	
404	DROITS DE MUTATIONS	1'116'344	300'000	816'344	272%	400'593	715'751	179%	
405	DONATIONS	372'821	100'000	272'821	273%	211'611	161'210	76%	
406	IMPOTS & TAXES S/POSSESSION	8'325	7'000	1'325	19%	8'025	300	4%	
409	IMPOTS RECUPERES APRES DEFALC.	7'291	10'000	-2'709	-27%	2'210	5'080	230%	
41	PATENTES, CONCESSIONS	201'802	206'000	-4'198	-2%	187'667	14'135	8%	
410	PATENTES	42'827	36'000	6'827	19%	35'362	7'465	21%	
411	CONCESSIONS	158'975	170'000	-11'025	-6%	152'305	6'670	4%	
42	REVENUS DU PATRIMOINE	1'833'985	1'782'660	51'325	3%	1'717'205	116'779	7%	
422	REVENUS CAPITAUX PART. FINAN.	148'266	105'000	43'266	41%	103'750	44'516	43%	
423	REVENUS IMMEUBLES PATR. FINAN.	295'634	343'060	-47'426	-14%	296'212	-578	0%	
427	REVENUS IMMEUBLES PART. ADMIN.	1'390'085	1'334'600	55'485	4%	1'317'244	72'841	6%	
43	TAXES, EMOLUMENTS, PROD. VTES	1'672'975	1'866'700	-193'725	-10%	2'206'297	-533'322	-24%	
431	EMOLUMENTS	70'318	70'000	318	0%	66'231	4'087	6%	
434	TAXES RACCORD. & D'UTILISATION	318'643	561'000	-242'357	-43%	706'239	-387'597	-55%	
435	VENTES & PRESTATIONS SERVICE	1'144'535	1'052'100	92'435	9%	1'236'971	-92'436	-7%	
436	REMBOURSEMENT DE TIERS	119'192	169'600	-50'408	-30%	184'732	-65'540	-35%	
437	AMENDES	11'675	10'000	1'675	17%	7'610	4'064	53%	
439	AUTRES RECETTES	8'613	4'000	4'613	115%	4'514	4'099	91%	
44	PARTS RECETTES CTLES SANS AFF.	388'089	150'800	237'289	157%	366'986	21'103	6%	
45	REMB. DE COLLECTIVITES PUBL.	1'317'695	1'301'200	16'495	1%	1'156'645	161'050	14%	
451	PART. ET REMB. DU CANTON	262'129	294'200	-32'071	-11%	189'590	72'539	38%	
452	PART. ET REMB. AUTRES COMMUNES	1'055'566	1'007'000	48'566	5%	967'055	88'511	9%	
46	AUTRES PARTICIPATIONS ET SUBV.	14'197	8'400	5'797		8'348	5'850	70%	
48	PREL. S/FDS & FINAN. SPECIAUX	800'629		800'629		894'000	-93'371	-10%	
49	IMPUTATIONS INTERNES	196'525	225'900	-29'375	-13%	270'692	-74'167	-27%	

COMPTES 2021



- IMPOTS
- PATENTES, CONCESSIONS
- REVENUS DU PATRIMOINE
- TAXES, EMOLUMENTS, PROD. VTES
- PARTS RECETTES CTLES SANS AFF.
- REMB. DE COLLECTIVITES PUBL.
- AUTRES PARTICIPATIONS ET SUBV.
- PREL. S/FDS & FINAN. SPECIAUX
- IMPUTATIONS INTERNES

COMPTES 2020



- IMPOTS
- PATENTES, CONCESSIONS
- REVENUS DU PATRIMOINE
- TAXES, EMOLUMENTS, PROD. VTES
- PARTS RECETTES CTLES SANS AFF.
- REMB. DE COLLECTIVITES PUBL.
- AUTRES PARTICIPATIONS ET SUBV.
- PREL. S/FDS & FINAN. SPECIAUX
- IMPUTATIONS INTERNES

Rapport de l'auditeur sur les comptes communaux

Au conseil communal de la Commune d'Etoy

En notre qualité d'auditeur et conformément à notre mandat, nous avons effectué l'audit des comptes communaux ci-joints de la Commune d'Etoy, comprenant le bilan, le compte de fonctionnement, le tableau des investissements, la liste des engagements hors bilan et le rappel des ententes intercommunales pour l'exercice arrêté au 31 décembre 2021.

Responsabilité de la Municipalité

La responsabilité de l'établissement des comptes communaux, conformément aux dispositions légales cantonales, incombe à la Municipalité. Cette responsabilité comprend la conception, la mise en place et le maintien d'un système de contrôle interne relatif à l'établissement et la présentation des comptes communaux afin que ceux-ci ne contiennent pas d'anomalies significatives, que celles-ci résultent de fraudes ou d'erreurs. En outre, la Municipalité est responsable de l'application de méthodes comptables appropriées, ainsi que des estimations comptables adéquates.

Responsabilité de l'Auditeur

Notre responsabilité consiste, sur la base de notre audit, à exprimer une opinion sur les comptes communaux. Nous avons effectué notre audit conformément au règlement sur la comptabilité des communes (RCCom), aux directives de révision édictée par le Département des institutions et de la sécurité (DIS) et à la recommandation d'audit suisse 60 Audit et rapport de l'auditeur de comptes communaux. Selon cette recommandation d'audit, nous devons respecter les règles d'éthique professionnelle ainsi que planifier et réaliser l'audit de façon à pouvoir constater avec une assurance raisonnable que les comptes communaux ne contiennent pas d'anomalies significatives.

Un audit inclut la mise en œuvre de procédures d'audit en vue de recueillir des éléments probants concernant les valeurs et les informations fournies dans les comptes communaux. Le choix des procédures d'audit relève du jugement de l'auditeur, de même que l'évaluation des risques que les comptes communaux puissent contenir des anomalies significatives, que celles-ci résultent de fraudes ou d'erreurs. Lors de l'évaluation de ces risques, l'auditeur prend en compte le système de contrôle interne relatif à l'établissement des comptes communaux, pour définir les procédures d'audit adaptées aux circonstances, et non pas dans le but d'exprimer une opinion sur l'existence et l'efficacité de celui-ci. Un audit comprend, en outre, une évaluation de l'adéquation des méthodes comptables appliquées, du caractère plausible des estimations comptables effectuées ainsi qu'une appréciation de la présentation des comptes communaux dans leur ensemble. Nous estimons que les éléments probants recueillis constituent une base suffisante et adéquate pour former notre opinion d'audit.

Nous attestons que nous remplissons les exigences légales d'agrément conformément à la loi sur la surveillance de la révision (LSR), de connaissances techniques et d'indépendance conformément aux directives de révision édictée par le Département des institutions et de la sécurité (DIS) et qu'il n'existe aucun fait incompatible avec notre indépendance.

Opinion d'audit

Selon notre appréciation, les comptes communaux annuels, pour l'exercice arrêté au 31 décembre 2021, sont conformes à la loi sur les communes du 28 février 1956 et au règlement cantonal sur la comptabilité des communes du 14 décembre 1979.

Lausanne, le 16 mai 2022

BDO SA



René-Marc Blaser
Expert-réviseur agréé



pp Valmir Haxhosaj
Expert-réviseur agréé
Réviseur responsable