



COMMUNE D'ETOY

COMPTES 2018



Annexe préavis No 2/2019

1. ADMINISTRATION GENERALE

11. AUTORITES

101.3171 RECEPTION CONSEIL COMMUNAL
Conseil extra muros au parlement cantonal.

11. ADMINISTRATION COMMUNALE

11.3011.1 TRAITEMENTS PERSONNEL ADMINISTRATIF
A la suite d'arrêts maladie et départs à la retraite, les engagements ont été avancé de quelques semaines. Des heures supplémentaires ont été effectuées par nos employés, avec un paiement partiel de celles-ci.

11.3051.3 ASSURANCES RC
Les assurances ont été renégociées. Pour 2018, l'assurance chose et l'assurance bâtiment ont été fusionnées pour ne faire plus qu'une. Nous avons profité de ce changement pour les répartir dans les différents dicastères. Il reste uniquement l'assurance RC dans ce compte.

11.3091 AUTRES CHARGES
Annonces pour le remplacement des collaborateurs partis à la retraite.

11.3181.4 SITE INTERNET
Frais comptabilisés dans le compte 19.3181 Maintenance logiciel et matériel informatique.

11.3181.9 DIVERS HONORAIRES
Création d'un plan de classement.

11.3193 COTISATION ARCAM (Association de la région Cossonay-Aubonne-Morges)
La cotisation est de CHF 8.30 par habitant (inchangée).

11.3652 ACHAT ABONNEMENTS CFF

11.4359 VENTE CARTES CFF
Précédemment seul le résultat apparaissait dans les comptes.

11.4361 RBT DE TIERS APG, ASSURANCES
Remboursement de l'assurance pour une collaboratrice malade.

11.4361.1 RBT TRAITEMENT UAPE / POMME-CANNELLE

La forte diminution provient de l'arrêt du paiement d'une partie de salaire d'une employée.

15. AFFAIRES CULTURELLES LOISIRS

15.3011 TRAITEMENTS PERS. BIBLIOTHEQUE

15.3031 ASSURANCES SOCIALES AVS-AC-AF

15.3041 CAISSE RETRAITE CIP

15.4361 REMBOURSEMENT ETAT DE VAUD

Conformément au préavis No 02/2014, la bibliothèque est sous la responsabilité d'une bibliothécaire professionnelle dont le taux de travail est de 80 %, soit 60 % dévolus aux activités scolaires et 20 % pour l'aspect communal. Le salaire relatif aux charges scolaires est remboursé par l'Etat de Vaud (cpte 15.4361). Une assistante a été engagée le 1^{er} janvier 2015 avec un taux d'activité de 50 % (35 % scolaire et 15 % publique). Son salaire est également remboursé pour 35 % par l'Etat de Vaud (cpte 15.4361).

18. TRANSPORTS PUBLICS

18.3511.1 PART DEFICIT LIGNES TRANSPORT

Notre participation est moins importante que prévu au budget car la Confédération a augmenté sa quote-part pour le trafic régional des voyageurs (TRV) et les conventions avec les entreprises de transports ont été négociées à la baisse.

18.4527 PART COMMUNES DEFICIT LIGNES CAR

Les communes de Buchillon, Lavigny et St-Livres participent à raison de CHF 68'602.00 pour la ligne 722 (Car postal). Le solde correspond au remboursement de l'Etat de Vaud à la suite du dossier Car postal.

19. INFORMATIQUE

19.3113 ACHAT MATERIEL INFORMATIQUE

Les investissements matériels 2018 ont permis d'étendre le réseau communal des bâtiments scolaires des Communaux rénové en 2017 sur l'ensemble des bâtiments de la zone. La salle polyvalente ainsi que le bâtiment de la voirie sont connectés par câble et par Wi-Fi au réseau communal. Le réseau Wi-Fi de l'Administration communale a également été rénovée, permettant ainsi de gérer la sécurité d'accès aux infrastructures communales. Un PC portable a été acquis pour gérer la cantine scolaire et un autre pour remplacer celui destiné à la Municipalité.

19.3113.1 **ACHAT LOGICIELS**

L'organisation des serveurs virtuels a été revue pour intégrer des règles de sécurité d'accès avec une politique de déploiement des mises à jour. Dans ce cadre-là, ils ont tous été migrés sur des versions récentes. Un serveur virtuel complémentaire a été installé pour virtualiser toutes les sessions des utilisateurs de l'administration.

Un montant de CHF 17'224.45 a été utilisé pour acquérir les licences « T2i GED fournisseurs » afin de déployer le processus de numérisation et de gestion des factures dès le 1^{er} janvier 2019.

19.3181 **MAINTENANCE LOGICIELS ET MATERIEL**

Ce compte regroupe les coûts récurrents de support et de maintenance des logiciels et de l'infrastructure informatique.

19.3181.1 **FRAIS TELECOMMUNICATION**

Les prestations de configuration des extensions du réseau communal ont été comptabilisées dans ce compte ainsi que les licences logicielles liées à la sécurité informatique.

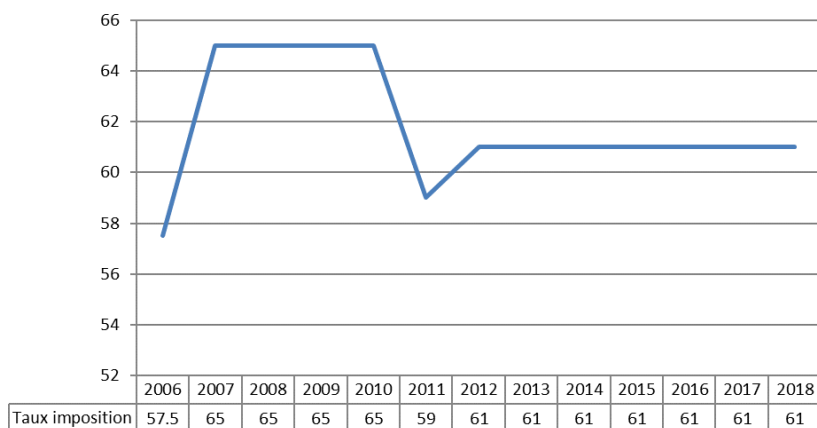
2. FINANCES ET IMPÔTS

21. IMPÔTS

COMPARATIF COMPTES/BUDGET 2018

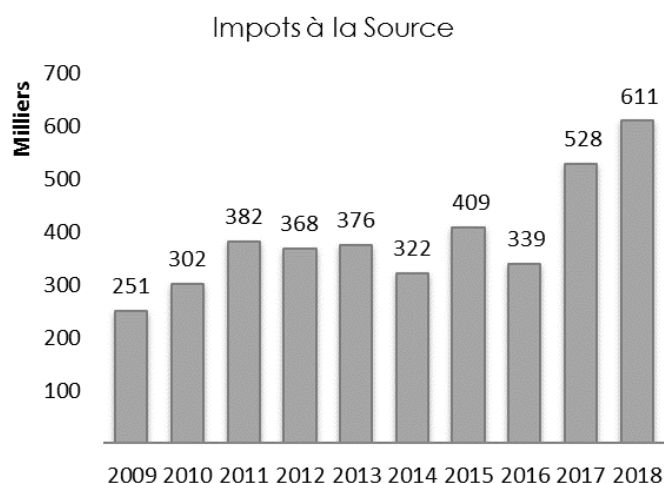
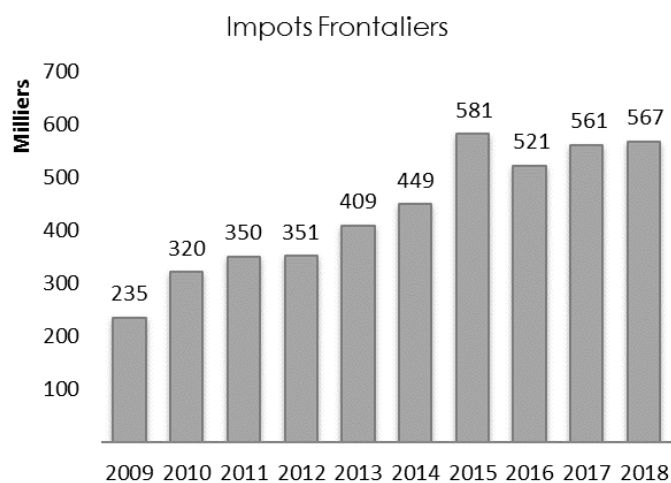
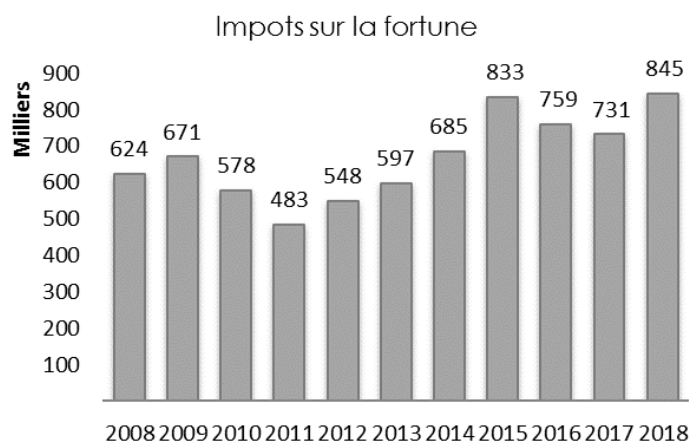
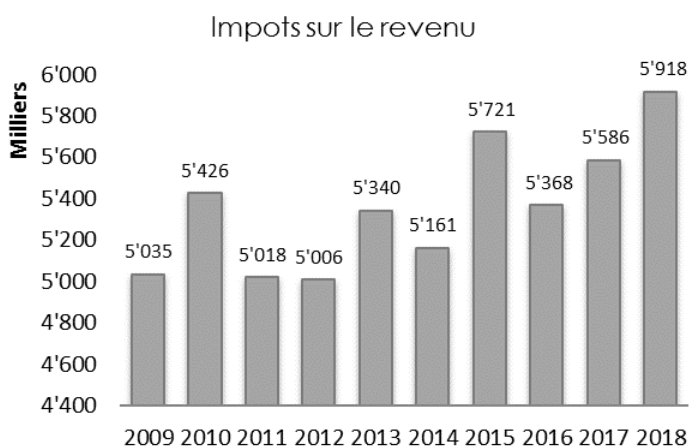
| IMPOTS | Charges | Revenus | Taux imposition |
|--------------|---------|------------|-----------------|
| COMPTES 2018 | 185'867 | 14'171'619 | 61 % |
| BUDGET 2018 | 207'000 | 10'804'000 | 61 % |
| Différence | -21'133 | 3'367'619 | |

EVOLUTION DU TAUX D'IMPOSITION

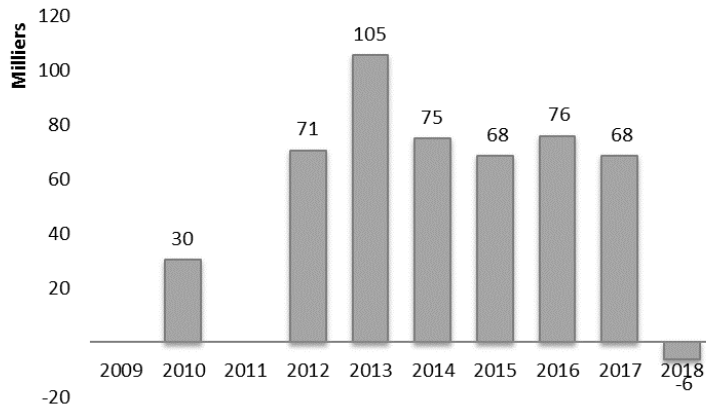


Les modifications du taux d'imposition sont essentiellement liées aux bascules imposées par l'Etat de Vaud.

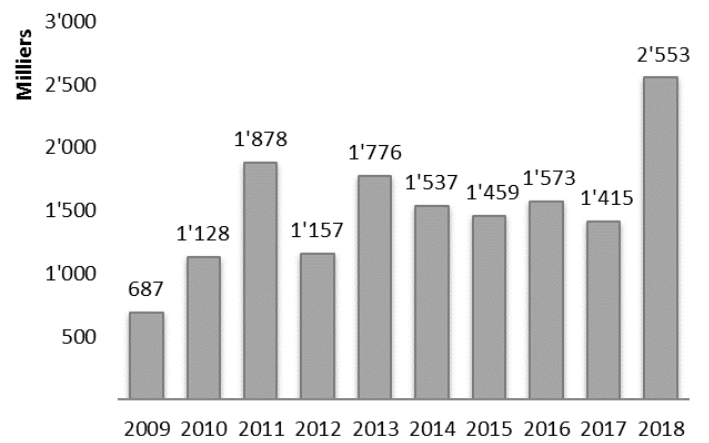
EVOLUTION DES IMPOTS DE 2009 A 2018



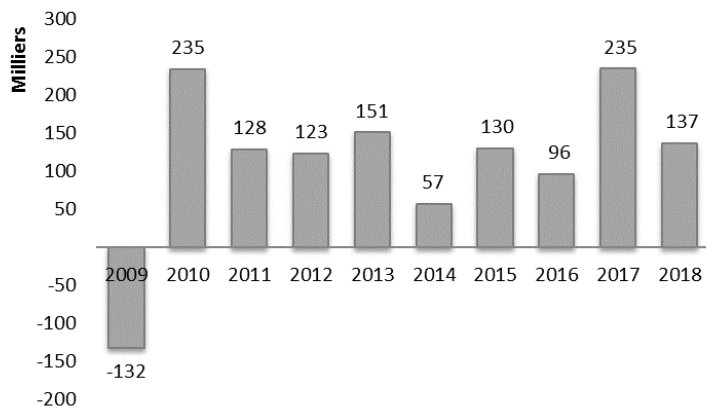
Impôts spécial des étrangers



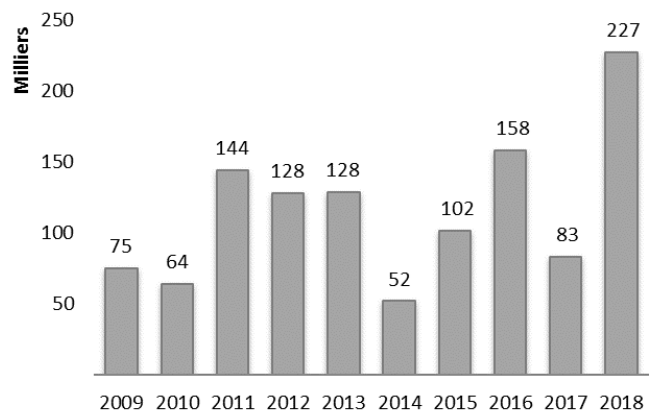
Impôts s/ bénéf.net PM



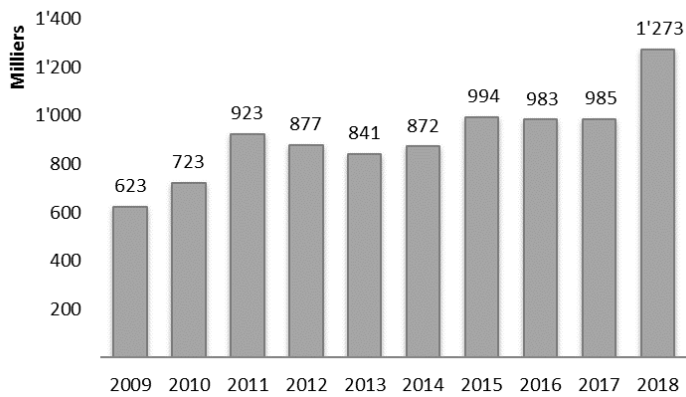
Impôts/capital net PM



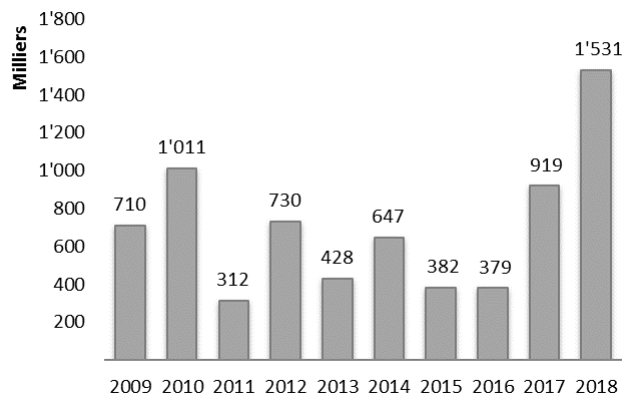
Impôts compl. s/immeubles PM

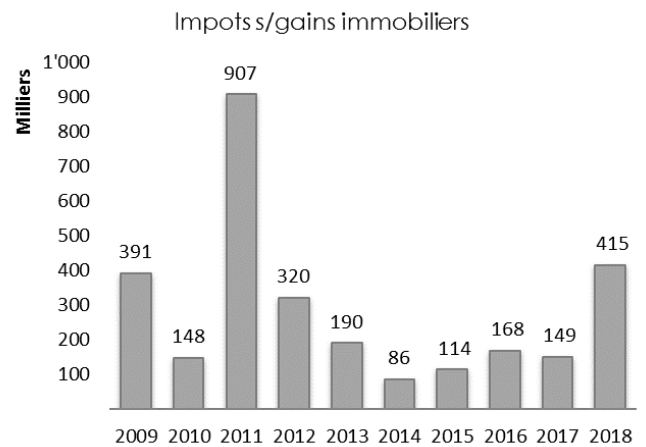
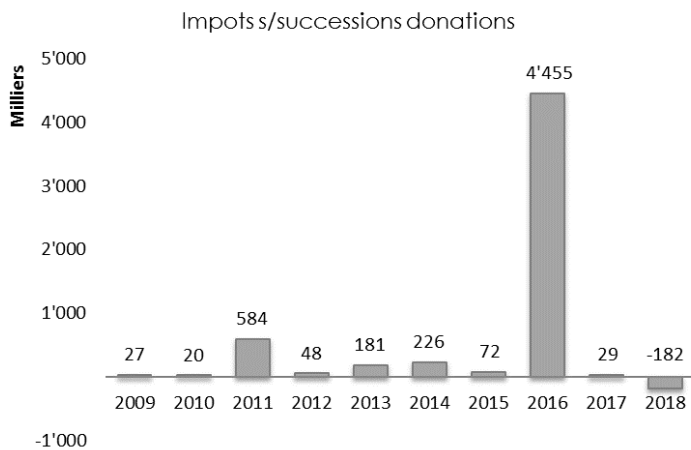


Impôts fonciers



Droits de mutation





21.4001

IMPOTS SUR LE REVENU

21.4002

IMPOTS SUR LA FORTUNE

EVOLUTION EN % DES TAXATIONS EFFECTUEES POUR LES PERSONNES PHYSIQUES PAR L'ADMINISTRATION CANTONALE DES IMPOTS

| Années | Etat au 31.12.2017 | Etat au 31.12.2018 |
|------------|--------------------|--------------------|
| 2018 | | 1.04 % |
| 2017 | 1.70 % | 86.42 % |
| 2016 | 77.67 % | 96.16 % |
| 2015 | 96.90 % | 99.52 % |
| 2014 | 99.81 % | 100.00 % |
| 2013 | 99.94 % | 100.00 % |
| Antérieurs | 100.00 % | 100.00 % |

21.4004

IMPOT SPECIAL ETRANGER

Les contribuables concernés ont cessé d'être imposés et les acomptes étaient plus élevés que les taxations.

21.4011

IMPOTS S/BENEFICE DES PERSONNES MORALES

Ce montant comprend un rattrapage d'impôts.

21.4040

DROITS DE MUTATION

Impôt difficilement prévisible. De grosses transactions ont eu lieu en 2018.

21.4050

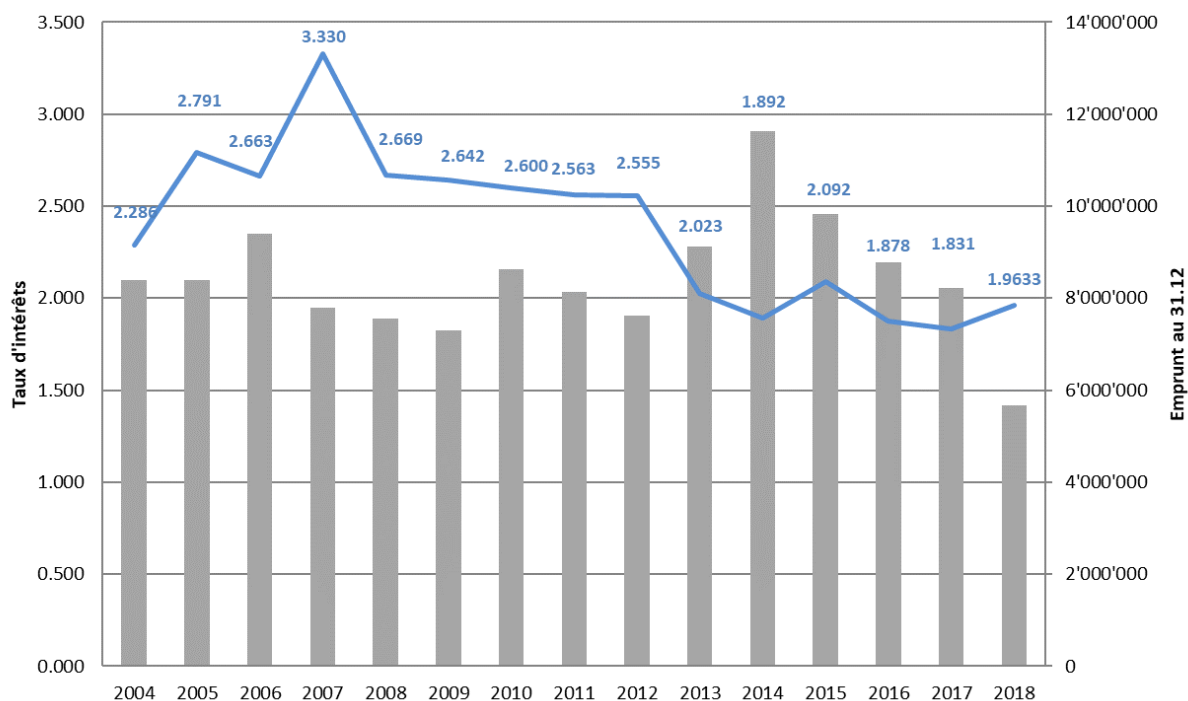
IMPOTS S/ SUCCESSIONS ET DONATIONS

Une nouvelle taxation à la baisse a eu lieu pour une succession litigieuse. La situation a été définitivement réglée.

22. SERVICE FINANCIER

22.3221 INTERETS DES DETTES CONSOLIDEES

EVOLUTION DES TAUX D'INTERETS ET EMPRUNTS



Le total des emprunts au 31 décembre 2018 se monte à CHF 5'675'000.

22.3521 FONDS PEREQUATION : PART A CHARGE DES COMMUNES

22.4511 RBT ETAT VAUD DEPENSES THEMATIQUES

22.4521 FONDS DE PEREQUATION : REMBOURSEMENT AUX COMMUNES

| Comptes | Péréquation | Montants imputés comptes 2018 | Montants imputés comptes 2017 | Montants imputés comptes 2016 | Montants imputés comptes 2015 | Montants imputés comptes 2014 |
|-----------|--|-------------------------------|-------------------------------|-------------------------------|-------------------------------|-------------------------------|
| 22.3521 | Fds péréquation part charges | 3'476'948 | 2'923'943 | 2'792'340 | 2'953'702 | 2'535'983 |
| 22.3522 | Fds péréquation déc. année préc. | | 18'214 | -10'382 | 76'896 | |
| 22.4511 | Rbt Etat Vaud dépenses thématiques | | | | | -29'653 |
| 22.4511.1 | Rbt Etat Vaud dép. thémat. Année préc. | | | | -226'987 | -525'322 |
| 22.4521 | Retour fds péréquation aux communes | -765'979 | -760'076 | -767'100 | -776'200 | -744'018 |
| 22.4522 | Fds péréquation rbt s/déc. année préc. | 14'167 | | | -17'482 | -40'330 |
| | Total à charge de notre commune | 2'725'136 | 2'182'081 | 2'014'858 | 2'009'929 | 1'196'660 |

Pour la 1^{ère} année, un **décompte provisoire**, qui tient compte des résultats des autres communes, nous a été transmis par l'Etat de Vaud.

CALCULATION DU SYSTEME DE PEREQUATION

La péréquation directe s'effectue par une distribution d'un fonds en 3 couches de financement et 3 mécanismes de plafonnement, sur les bases suivantes :

- Couche de population : attribution d'un montant en francs par habitant selon la population des communes :
 - ◇ CHF 100.00 pour les habitants entre 1 et 1'000
 - ◇ CHF 350.00 pour les habitants entre 1'001 et 3'000
 - ◇ CHF 500.00 pour les habitants entre 3'001 et 5'000
 - ◇ CHF 600.00 pour les habitants entre 5'001 et 9'000
 - ◇ CHF 850.00 pour les habitants entre 9'001 et 12'000
 - ◇ CHF 1'000.00 pour les habitants entre 12'001 et 15'000
 - ◇ CHF 1'050.00 pour les habitants au-delà de 15'001 habitants.

Pour Etoy :

| | | | |
|--------------------------------------|------------|-------|---------|
| 1 à 1'000 hab. | 1'000 hab. | 99.9 | 99'900 |
| 1001 hab. à 3'000 hab. | 1'905 hab. | 349.6 | 666'079 |
| Total couche population Cpte 22.4521 | | | 765'979 |

- Couche de solidarité : compensation, pour les communes financièrement faibles, d'une part de la différence entre leur capacité financière par habitant et la moyenne cantonale.

Pour Etoy :

Calcul de la valeur du point d'impôts

| | | |
|--------|--|-------------------|
| 4001 | Impôt sur le revenu PP | 5'917'951 |
| 3191.2 | Impôts et taxes payées communes | -37'639 |
| 4002 | Impôt sur la fortune PP | 844'575 |
| 4011 | Impôt sur le bénéfice PM | 2'552'667 |
| 4012 | Impôt sur le capital PM | 136'573 |
| 4004 | Impôt sur la dépense (anc. Spécial étranger) | -6'422 |
| 4003.2 | Impôt à la source | 610'639 |
| 4013 | Impôt complémentaire sur immeubles PM ./ Remboursement impôt complémentaire sur immeubles PM | 226'955 |
| 4020 | Impôt foncier | 1'273'147 |
| 4090 | Impôt récupéré après défalcation | 7'460 |
| | Sous-total | 11'525'906 |
| 3301 | Pertes sur débiteurs (défalcatons/remises) uniquement sur les impôts ci-dessus | -64'750 |
| 3191.2 | Imputation forfaitaire (petite partie du compte) | -968 |
| | Total | 11'460'187 |
| | | |
| | divisé par 61 pts = point d'impôt | 187'872 |
| | divisé par 2'905 = point d'impôt par habitants | 64.67 |

Valeur du point d'impôt par hab. est de 64.67 et la moyenne cantonale à 46.27*. Par conséquent, aucune aide n'est attribuée

- o Couche liée aux dépenses thématiques : maintien du système actuel pour les dépenses de routes, transports et forêts, avec les mêmes seuils et modalités techniques de répartition. Son plafond est de 4 points d'impôts au maximum.

Le remboursement ne peut dépasser les :

- ◇ 75 % de ce qui dépasse 8 points d'impôts pour les routes et les transports
- ◇ 75 % de ce qui dépasse 1 point pour les forêts

Pour Etoy :

La valeur du point d'impôt selon les comptes 2018 est de **CHF 187'872**. 8 points d'impôts pour les routes et les transports équivalent à CHF 1'502'976. Les dépenses thématiques sont de CHF 1'013'690. Il n'y a pas de remboursement de dépenses thématiques pour 2018. Nos dépenses pour les forêts ne dépassent pas 1 point.

MECANISME DE PLAFONNEMENT :

Plafonnement de l'effort : définition d'un seuil maximum d'effort péréquatif pour toutes les communes : aucune commune ne peut payer plus de l'équivalent de 50 points communaux.

Plafonnement de l'aide : à l'inverse, définition d'un seuil maximum de l'aide apportée aux communes par la péréquation : aucune commune ne peut recevoir plus de 5.5 points d'impôts.

Plafonnement du taux : limitation des effets pour empêcher les taux communaux de dépasser mécaniquement un certain seuil. Aucune commune ne devrait voir son taux entraîné au-delà de 85 points par les péréquations. Ce mécanisme de plafonnement est identique au système de péréquation actuel.

Etoy n'est pas touché par ces mécanismes de plafonnement.

Finalement, l'alimentation du fonds de péréquation en points d'impôt nécessaire dépend des redistributions prévues et décrites ci-dessus.

Pour Etoy :

Le taux prévu dans le budget 2018 pour l'alimentation de ce fonds est de **18.99 pts** *d'impôts. Ce dernier multiplié par la valeur du point d'impôts écriété (voir explication facture sociale p. 19) CHF 183'091 des comptes 2018 donne un résultat estimé à **CHF 3'476'948**.

* Il s'agit du taux provisoire communiqué par le canton. Ce taux est variable et dépend du résultat des autres communes

22.4909**IMPUTATION INTERETS S/EMPRUNTS**

L'imputation interne correspond à l'entier des intérêts payés (cpte 22.3221). La ventilation a été effectuée au prorata de la valeur comptable moyenne (valeur au 01.01 et valeur au 31.12 divisé par deux). Les contreparties se retrouvent dans les comptes :

- 363.3905 (collège Communaux I et II)
- 430.3905 (entretien des routes)
- 44.3905 (espaces verts)
- 46.3905 (service des égouts)
- 81.3905 (service des eaux)
- 352.3905 (Collège Etoy-Buchillon)
- 358.3905 (Collège Ecureuils)

3. DOMAINES ET BÂTIMENTS

| Libellés | 2018 | 2017 | Justification des dépenses importantes du comptes |
|--|------------------|------------------|--|
| 30.3113 Budget global achat mobilier et équipement | 84'500.00 | 60'000.00 | gril cabane et portes automatiques auberge prévu pour 2018 |
| | | | |
| | 84'500.00 | 60'000.00 | |

| Détails des dépenses | | | |
|---------------------------------------|------------------|------------------|--|
| 32.3111 Cabane | 2'698.45 | - | achat d'un gril |
| 351.3113 Auberge | - | 3'122.80 | |
| 352.3113 Ancienne école | 696.60 | 79.90 | |
| 353.3113 Eglise | | 198.70 | |
| 354.3113 Maison de commune | 7'189.49 | 803.43 | aménagement cuisine administration communale |
| 355.3113 Salle polyvalente | 4'135.20 | 3'553.60 | rempl. 2 micros sans fil |
| 356.3113 Bâtiment du feu | - | | |
| 357.3113 Local voirie et Buvette foot | - | - | |
| 358.3113 Collège Ecureuils | 750.00 | 704.60 | |
| 363.3113 Communaux I et II | 1'834.35 | 10'436.55 | |
| | 17'304.09 | 18'899.58 | |

| | | | |
|--------------------|------------------|------------------|--|
| Budget non utilisé | 67'195.91 | 41'100.42 | |
|--------------------|------------------|------------------|--|

| Libellés | 2018 | 2017 | Justification des dépenses importantes du comptes |
|--|-------------------|-------------------|--|
| 30.3141 Budget global entretien bâtiment | 210'000.00 | 240'000.00 | Cuisine centre des jeunes et travaux peinture Canonica |
| | | | |
| | 210'000.00 | 240'000.00 | |

| Détails des dépenses | | | |
|--|-------------------|-------------------|--|
| 32.3141.3 Cabane | 15'803.30 | 2'505.65 | vol des cheneaux du hangar devant les bois Riondet |
| 351.3141.2 Auberge communale | 2'261.77 | 25'407.70 | |
| 352.3141.1 Ancienne école | 41'426.34 | 4'726.50 | aménagement de deux classes |
| 353.3141.1 Eglise | 3'173.85 | 1'120.60 | |
| 354.3141.1 Maison de commune | 25'417.39 | 58'187.20 | |
| 355.3141.3 Salle polyvalente | 79'003.95 | 40'568.55 | cuisine centre des jeunes, installation de la fibre optique entre le bâtiment voirie et la salle polyvalente |
| 356.3141.1 Bâtiment du feu | 6'988.15 | 9'931.75 | changement vélux |
| 357.3141.1 Locaux voirie et buvette foot | 4'043.65 | 9'559.85 | installation de la fibre optique entre le bâtiment voirie et la salle polyvalente |
| 358.3141.1 Collège Ecureuils | 1'674.50 | 7'620.45 | |
| 359.3141.2 Villas et studio | 2'059.20 | 6'650.85 | |
| 361.3141.1 En Farabosse | | | |
| 363.3141.1 Communaux I et II | 26'591.85 | 47'149.10 | |
| | 208'443.95 | 213'428.20 | |

- 352.3011** **CONCIERGERIE**
352.3031 **ASSURANCES SOCIALES AVS-AC-AF**
352.3041 **CAISSE CIP**
352.3051.1 **ASSURANCE ACCIDENT**
Augmentation du taux de travail due à 2 classes supplémentaires à l'Ancienne Ecole depuis le mois d'août.
- 352.4271.3** **LOCATION SALLES SCOLAIRES**
Ajustement de la participation de l'ASSAGIE avec les 2 classes supplémentaires.
- 353.3181** **HONORAIRES**
Honoraires pour l'étude d'un accès à l'Eglise pour les fauteuils roulants.
- 354.3181** **HONORAIRES ET FRAIS DIVERS**
Honoraires pour la situation thermique à l'intérieur du bâtiment de la Maison de commune.
- 355.4656** **RETRIBUTION RPC**
Il s'agit de la rétribution unique.
- 358.3011** **CONCIERGERIE**
358.3012 **AUXILIAIRES NETTOYAGE COLLEGE ECUREUIL**
358.3031 **ASSURANCES SOCIALES AVS-AC-AF**
358.3041 **CAISSE CIP**
358.3051.1 **ASSURANCE ACCIDENT**
358.4271.3 **LOCATION SALLES SCOLAIRES**
Diminution à la suite de la fermeture du collège des Ecureuils au mois d'août.
- 363.3011** **CONCIERGERIE**
363.3031 **ASSURANCES SOCIALES AVS-AC-AF**
363.3041 **CAISSE RETRAITE CIP**
363.3051.1 **ASSURANCE ACCIDENT**
Nouvelle répartition du personnel à la suite de la fermeture des Ecureuils et paiement partiel d'heures supplémentaires liées au remplacement d'un employé accidenté.
- 363.3061** **REMBOURSEMENT DE FRAIS**
Une collaboratrice suit actuellement les cours pour obtenir un CFC d'agent d'exploitation.

4. TRAVAUX

430 ENTRETIEN DES ROUTES

430.3141.1 ENTRETIEN ROUTES

Les rénovations des bordures des chemins de la Vaux et du Pressoir ont été reportées à 2019, seul un entretien minimal a été effectué. La facturation des entretiens routiers de l'automne pour un montant de CHF 40'000.- a mis du temps à se finaliser.

430.3141.2 ENTRETIEN LIGNES BLANCHES ET ACHATS SIGNAUX

Le remplacement des signaux de chantier de la voirie non conformes a finalement coûté beaucoup moins que ce qui était prévu au budget. Aucune contribution n'a été réclamée par le Canton pour participer au marquage d'une piste cyclable entre Etoy et Lavigny !

430.3141.3 ECLAIRAGE PUBLIC : ENTRETIEN ET ACHATS

L'étude pour préparer un plan d'amélioration énergétique de l'éclairage public avance très gentiment et ne sera terminée qu'en 2019. La première étape d'optimisation énergétique de cet éclairage, en lien avec les conclusions de l'étude, a ainsi été reportée.

Les décorations de Noël pour tige haute (candélabres plus haut que 4,5m) ont été remplacées par des équipements moins énergivores avec une puissance consommée passant de 230 à 40W pour chaque décoration. Les 20 pièces acquises pour un montant de CHF 17'000.- remplaceront les anciennes décorations de ce type au centre du village et compléteront ceux du rond-point de Bellefontaine à l'entrée de la Plantay.

431 VEHICULES, MACHINES, EQUIP. SERVICE VOIRIE

| | Libellés | 2018 | 2017 |
|------------|-------------------------------------|------------------|------------------|
| 431.3155 | Entretien véhicules (global) | 17 000,00 | 17 000,00 |
| | | | |
| 431.3155.1 | Entretien balayeuse communale | 1 544,20 | 909,05 |
| 431.3155.2 | Entretien Reform | 6 125,40 | 180,00 |
| | | | - |
| 431.3155.4 | Entretien Bieffebi Ferrari | 1 199,70 | 3 433,45 |
| 431.3155.5 | Entretien J. Deere | 1 324,00 | 8 236,40 |
| 431.3155.6 | Entretien Dacia Logan | 1 511,30 | 1 214,75 |
| 431.3155.7 | Entretien Minibus Ford | 1 086,20 | 437,10 |
| | | | |
| 431.3155.8 | Entretien tondeuses, machines, div. | 1 458,40 | 1 121,10 |
| | | 14 249,20 | 15 531,85 |

44 PARCS, PLACE SPORTS, CIMETIERE

44.3111 ACHAT MATERIEL CREATION EQUIPEMENTS

La piste finlandaise a été reportée.

45 GESTION DES DECHETS

450 FRAIS D'EXPLOITATION DE LA DECHETTERIE

Les charges salariales et les frais d'exploitation sont réunis dans ce service. Ces frais sont ensuite répartis dans les comptes 451. Déchets urbains et 452. Autres déchets au moyen de comptes d'imputations internes.

Les charges salariales des comptes 450.3011-3031-3041-3061.1-3061.2 se montent à CHF 44'603.05 (c.450.4901) et sont réparties de la manière suivante :

- o 90% soit CHF 40'142.75 dans le service lié aux déchets urbains : 451.3901
- o 10% soit CHF 4'460.30 dans le service lié aux autres déchets : 452.3901

Les charges d'entretien de la déchetterie 450.3113-3121.1-3141-3181-4361 se montent à CHF 6'274.45 (c.450.4902) et sont réparties de la manière suivante :

- o 90% soit CHF 5'647.00 dans le service lié aux déchets urbains : 451.3902
- o 10% soit CHF 627.45 dans le service lié aux autres déchets : 452.3902

451.4342 RISTOURNE AU SAC

Baisse de la rémunération des sacs due au ralentissement des ventes de sacs taxés, elle se monte à CHF 335.70/tonne en 2018 contre CHF 367.36/tonne pour 2017.

5. INSTRUCTION PUBLIQUE ET CULTES

51 ENSEIGNEMENT PRIMAIRE et 52 ENSEIGNEMENT SECONDAIRE

51.3521.1 PARTICIPATION ENSEIGNEMENT PRIMAIRE ASSAGIE

52.3521.1 PARTICIPATION ENSEIGNEMENT SECONDAIRE ASSAGIE

| | Enseignement primaire | Enseignement secondaire |
|------------------------------------|--------------------------|----------------------------|
| COMPTES 2018 | 1'202'019.80 | 571'692.30 |
| BUDGET 2018 | 1'276'000.00 | 530'000.00 |
| | | |
| Différence = + ou - Charges | +73'980.20 | -41'692.30 |

Nombre d'élèves : enseignement primaire : 246 (248 budget 2018),
enseignement secondaire : 117 (103 budget 2018)
Total des élèves : 363 (budget 2018 : 351 élèves).

550 ACTIVITÉS PARASCOLAIRES/ CENTRE DES JEUNES

550.3080 PERSONNEL INTERIMAIRE FACTURE PAR DES TIERS

550.4659 PARTICIPATION DE TIERS

Les indemnités de M. Démétriadès ont été remboursées par la commune de Gimel

| Nom prénom | Date entrée | Date de sortie | Affectation |
|-----------------------|-------------|----------------|-------------|
| Démétriades Alexandre | 10.09.18 | 10.03.19 | Gimel |
| Drexler Alex | 14.08.17 | 02.07.18 | Etoy |

58.3651.1 PARTIC. FRAIS PAROISSE CATHOLIQUE

Précédemment le décompte de la paroisse nous parvenait en juillet et ne nous permettait pas de le mettre dans l'année concernée. Nous avons corrigé sur 2018 et par conséquent, il y a les charges de l'année 2017 et 2018.

6. POLICE

61 CORPS DE POLICE CANTONALE

61.3511 PART AUX CHARGES CANTONALES

La gestion de la police est assurée par la POLCANT et refacturée par l'Etat de Vaud. Le décompte provisoire de 2018 s'élève à CHF 476'719. Le décompte définitif pour 2017 présentait un solde en notre faveur de CHF 15'639.

65 SIS MORGET

65.3521 PART ETOY AU SIS MORGET

L'augmentation des charges est due en partie au remplacement du commandant, non annoncé au moment de l'élaboration du budget 2018. Elle a été compensée par une augmentation de la participation de l'ECA liée aux natures des interventions ainsi qu'une augmentation de la participation aux frais de fonctionnement. De plus, les assurances ont rétrocédé des indemnités lors des incapacités de travail, à la suite d'accidents.

66 PROTECTION CIVILE

66.3521.2 REDEVANCE OFFICE REGIONAL PC

La participation se monte à CHF 19.81 par habitant (19.50 en 2017).

7 SECURITE SOCIALE

71 SERVICE SOCIAL / ACCUEIL ENFANTS

71.3524.1 PARTICIPATION ENTRAIDE FAMILIALE

Précédemment le décompte nous parvenait tardivement et ne nous permettait pas de le mettre dans l'année concernée. Nous avons corrigé sur 2018 et par conséquent, il y a les charges de l'année 2017 et 2018.

71.3526 ARASMAC PART D'ETOY AU RÉSEAU AJEMA

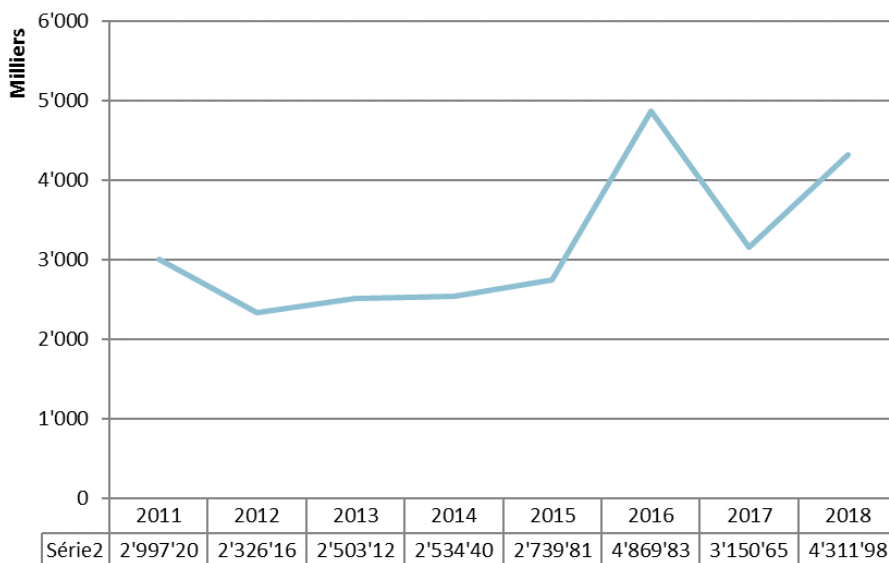
Pour 2018, au moment de boucler les comptes, nous n'avons pas reçu les éléments de l'AJEMA. Par conséquent, les comptes correspondent aux acomptes prévus par le budget 2018.

72. PREVOYANCE SOCIALE

72.3511.1 PARTICIPATION À LA FACTURE SOCIALE

Pour rappel, le coût de la facture sociale est réparti à raison de 50% pour les communes et de 50% pour l'Etat de Vaud. Selon le protocole d'accord de juillet 2013 sur les négociations financières entre l'Etat et les communes, l'augmentation de cette facture est répartie différemment : deux tiers à la charge du canton et un tiers à la charge des communes, depuis le 1^{er} janvier 2016.

EVOLUTION FACTURE SOCIALE



FINANCEMENT DE LA FACTURE SOCIALE

La facture sociale à charge des communes est financée à l'aide de 3 couches :

- Une première couche est constituée par un prélèvement sur les recettes conjoncturelles communales (droits de mutation et gains immobiliers, impôt sur les successions, impôt sur les frontaliers).

Le prélèvement est de :

- ◇ 50 % du produit des droits de mutation, gains immobiliers, successions (CHF 1'763'625)
- ◇ 30 % du produit de l'impôt sur les frontaliers (CHF 567'263)

Pour Etoy

| | | |
|---------------------------------------|------------|------------------|
| 50 % sur les recettes conjoncturelles | CHF | 881'813 |
| 30 % sur les impôts frontaliers | CHF | 170'179 |
| Soit un total de | CHF | 1'051'992 |

- Une seconde couche est alimentée par les communes à forte capacité financière à l'aide d'un écrêtage sur les recettes dépassant fortement la moyenne des commune (base de référence : valeur du point d'impôt par habitant).

L'écrêtage est le suivant :

- ◇ 36 % de ce qui est compris entre 120 % et 150 % de la valeur moyenne
- ◇ 46 % de ce qui est compris entre 150 % et 200 % de la valeur moyenne
- ◇ 56 % de ce qui est compris entre 200 % et 300 % de la valeur moyenne
- ◇ 66 % de ce qui dépasse 300 % de la valeur moyenne.

Moyenne cantonale points d'impôts/habitants : 46.27

Moyenne cantonale points d'impôts/habitants à 120 % : 55.52

Moyenne points d'impôts par habitants Etoy : 64.67

Soit 139.76 % de la moyenne cantonale ce qui correspond à 9.15 points au -dessus de la moyenne à 120 %.

36 % de 9.15 points = 3.29 points qui correspond à la partie écrêtée

Ecrêtage de la seconde couche : 3.29 * nombre habitants 2905 * 61 = 583'277

Après cet écrêtage, une nouvelle valeur du point d'impôt écrêté est calculée soit CHF 11'460'187 – (écrêtage CHF 583'277 à 50 %) / points d'impôts 61 = **183'091**

La commune d'Etoy n'est pas touchée par cette couche.

- Le solde de la facture sociale à la charge des communes (environ 2/3 du montant total) est payé en points d'impôts écrêtés.

Pour Etoy

Le taux est de **14.62 *** multiplié par un point d'impôts écrêté (CHF 183'091) correspond à CHF **2'676'714**.

SOIT UN TOTAL DE CHF 4'311'983.

* Il s'agit du taux provisoire communiqué par le canton. Ce taux est variable et dépend des charges de la facture sociale et du résultat des autres communes

8. SERVICE DES EAUX

81.3141.2 ENTRETIEN RESEAU, SOURCES ET STAT. POMPAGE

Réparation de 4 fuites sur le réseau dont une à l'Espérance et deux autres sur le domaine privé.

81.3141.3 ENTRETIEN RESEAU IRRIGATION

Réparation de 3 fuites sur le réseau irrigation.

81.3521 PART ETOY EXPLOITATION PONTETS

Un changement de méthode de facturation de la part de Buchillon sur la vente d'eau à l'AIEB sur l'exercice 2017 a engendré une double facturation sur l'exercice 2018 pour les participations 2017 et 2018 pour environ CHF 8'000.-. Une augmentation proportionnelle de la consommation électrique est liée aux volumes d'eau extraite de Chanivaz sur 2018.

81.3522 PART ETOY FRAIS EXPLOIT : RESERV.RIPPES

Nettoyage des deux cuves du réservoir des Rippes, une en mai, l'autre en novembre.

BILAN

Tableau des dépenses d'investissements 2018

| Comptes | Objet | Investissements | Amortissements | Subventions/fiers |
|----------|--|-----------------|----------------|-------------------|
| 9141,17 | Aménag. Girat. Bellevue Rte Allaman | | 21 000,00 | |
| 9141,18 | Aménag. Rte Villars | | 3 600,00 | |
| 9141,35 | Trottoir Rte Allaman | 94 677,25 | | 181 320,80 |
| 9141,44 | Aménag. Trottoir mixte | | 16 800,00 | |
| 9143,51 | Agrandis. Collège Ecureuils | 455 430,40 | | |
| 9143,82 | 2e constr. Collège comm. | | 555 000,00 | |
| 9143,83 | Rénov. Collège Etoy-Buchillon | | 222 100,00 | |
| 9143,84 | Transformation UAPE Collège Etoy-Buchillon | | 285 711,75 | |
| 9144.170 | Amén. Partie égouts Rte Allaman | | 39 206,40 | |
| 9144.180 | Amén. Partie Egts Rte Villars | | 171 854,25 | |
| 9144,21 | Renouvel. Stat. Espérance | | | |
| 9144,22 | Rempl. Conduites eau Rte Lavigny | 239 886,25 | | |
| 9144,62 | Instal. Déshydrat. Boues épur. Stat STEP | | | |
| 9144,63 | Augment. Capacité STEP | | 222 065,00 | |
| 9144,64 | Travaux désodorisation STEP | | 24 537,60 | |
| 9144,65 | Armoires électriques STEP | | | |
| 9146,3 | Place de jeux Collège Ecureuils | 6 269,75 | 148 173,63 | |
| 9146,11 | Achat véhicule REFORM | | 21 000,00 | |

| | | | |
|---------------|-------------------|---------------------|-------------------|
| TOTAUX | 796 263,65 | 1 731 048,63 | 181 320,80 |
|---------------|-------------------|---------------------|-------------------|

| | |
|-----------------------------------|---------------------|
| Total des recettes 68 + 66 | 1 912 369,43 |
|-----------------------------------|---------------------|

| | |
|----------------------------------|----------------------|
| Diminution investissement | -1 116 105,78 |
|----------------------------------|----------------------|

COMMUNE D'ETROY - Etat préavis

| Numéro | Objet | Compte | Crédit accordé | Coût de la construction au 01.01.18 | Amortissement cumulé | Solde comptable au 01.01.18 | Dépenses 2018 | Subvention /participations 2016 | Amortissement 2018 obligatoire/suppl. | Valeur au bilan au 31.12.18 | Année de fin du chantier/de la construction/d'achat |
|------------------------------|---|-----------|-------------------|-------------------------------------|----------------------|-----------------------------|----------------|---------------------------------|---------------------------------------|-----------------------------|---|
| 06/2010 | Agrandissement de la STEP | 91.44.63 | 374'000 | 370'365 | 135'900 | 222'065 | 0 | 0 | 12'400 | 209'665 | 2014 |
| 01/2013 | Travaux désodorisation STEP | 91.44.64 | 123'000 | 117'902 | 23'600 | 24'538 | 0 | 0 | 11'800 | 12'738 | 2014 |
| 11/2012 | Aménagement Rte de Villars partie route | 91.41.18 | 814'000 | 520'500 | 438'563 | 78'337 | 0 | 0 | 3'600 | 74'737 | 2013 |
| | Aménagement Rte de Villars partie Egouts | 91.44.180 | | 198'254 | 19'800 | 171'854 | 0 | 0 | 6'600 | 165'254 | |
| 10/2012 | Aménagement rte d'Allaman partie route | 91.41.17 | 305'100 | 190'937 | 100'584 | 69'373 | 0 | 0 | 21'000 | 48'373 | 2013 |
| | Aménagement rte d'Allaman partie Egouts | 91.44.170 | | 81'466 | 33'260 | 39'206 | 0 | 0 | 9'000 | 30'206 | |
| 04/2013 | Constr. Coll. Communaux II | 91.43.82 | 7'650'000 | 7'678'167 | 2'510'000 | 3'713'167 | 0 | 0 | 255'000 | 3'158'167 | 2014/2015 |
| 04/2014 | Rénovation collège Etoy-Buchillon | 91.43.83 | 662'200 | 641'270 | | 619'170 | 0 | 0 | 22'100 | 200'000 | 2016 |
| 16/2015 | Achat véhicule multi-fonction | 91.46.11 | 1'68'000 | 1'68'000 | 21'000 | 126'000 | 0 | 0 | 21'000 | 105'000 | 2016 |
| 01/2016 | Amén. Trottoir mixte rte de la Gare | 91.41.44 | 985'000 | 830'254 | | 503'476 | 0 | 0 | 16'800 | 486'676 | 2017 |
| 02/2017 | Trottoir Rte Allaman | 91.41.35 | 255'000 | -7'334 | | 79'310 | 94'677 | 181'321 | | -7'334 | Terminé mais factures encore à recevoir |
| 01/2017 | Place des jeux Collège Ecoreuils | 91.46.3 | 1'68'000 | 1'48'174 | | 141'904 | 6'270 | | 14'800 | 133'374 | Terminé en 2018 |
| 10/2016 | Transformation en UAPE Collège Etoy-Buchillon | 91.43.84 | 300'000 | 285'712 | | 285'712 | 0 | 0 | 28'600 | 257'112 | 2017 |
| 06/2017 | Rempl. conduites eau Rte Lavigny | 91.44.22 | 284'000 | | | | 239'886 | | | 239'886 | Terminé mais factures encore à recevoir |
| 01/2018 | Agrandissement collège des Ecoreuils | 91.43.51 | 2'182'000 | 0 | 0 | 0 | 455'430 | | | 455'430 | En cours |
| Investissements bruts | | | 14'270'300 | 11'223'687 | 3'282'707 | 6'074'112 | 796'264 | 181'321 | 422'700 | 1'308'349 | Valeur comptable au 31.12.18 |
| | | | | | | | | | | | 4'958'008 |

| Patrimoine financier | | Compte | Crédit accordé | Coût de la construction au 01.01.18 | Solde comptable au 01.01.18 | Dépenses 2018 | Subvention /participations 2016 | Valeur au bilan au 31.12.18 | Année de fin du chantier/de la construction/d'achat |
|----------------------|-----------------|---------|----------------|-------------------------------------|-----------------------------|---------------|---------------------------------|-----------------------------|---|
| 02/2016 | Bâtiment du feu | 91.23.6 | 432'000 | 430'908 | 430'908 | | | 430'908 | travaux terminés |
| | | | | | | | | | |

EMPRUNTS AU 31.12.2018

| Date Emis. | Date Echéance | Compte No | Genre d'emprunt | Capital | Am. | Taux % | Intérêts annuels |
|--------------|---------------|-----------|-------------------------------|---------------------|---------|---------|-------------------|
| 10.05.10 | 30.04.2020 | 9221.4 | UBS c. 124.3753.4 ATF | 6'000'000.00 | 250'000 | | |
| | | | Amortis. au 31.12.10 1ère tr. | -125'000.00 | | | |
| | | | Amortis. au 30.06.11 2ème tr. | -125'000.00 | | | |
| | | | Amortis. au 31.12.11 1ère tr. | -125'000.00 | | | |
| | | | Amortis. au 30.06.11 | -125'000.00 | | | |
| | | | Amortis. au 31.12.12 | -125'000.00 | | | |
| | | | Amortis. au 30.06.13 | -125'000.00 | | | |
| | | | Amortis. au 31.12.13 | -125'000.00 | | | |
| | | | Amortis. au 30.06.14 | -125'000.00 | | | |
| | | | Amortis. au 31.12.14 | -125'000.00 | | | |
| | | | Amortis. au 30.06.15 | -125'000.00 | | | |
| | | | Amortis. au 31.12.15 | -125'000.00 | | | |
| | | | Amortis. au 30.06.16 | -125'000.00 | | | |
| | | | Amortis. au 31.12.16 | -125'000.00 | | | |
| | | | Amortis. Au 30.06.17 | -125'000.00 | | | |
| | | | Amortis. au 31.12.17 | -125'000.00 | | | |
| | | | Amortis. au 30.06.18 | -125'000.00 | | | |
| | | | Amortis. au 31.12.18 | -125'000.00 | | | |
| | | | Total au 31.12.18 | 3'875'000.00 | | 2.27 | 93'487.80 |
| 14.10.13 | 15.10.2018 | 9221.36 | Postfinance SA | 2'000'000.00 | | 0.94 | 14'834.00 |
| | | | Amortissement au 15.10.18 | -2'000'000.00 | | | |
| | | | | 0.00 | | | |
| 31.03.14 | 28.03.2024 | 9221.37 | Postfinance SA | 3'000'000.00 | 10% an | 1.50 | 28'125.00 |
| | | | Amortis. au 31.03.15 | -300'000.00 | | | |
| | | | Amortis. au 31.03.16 | -300'000.00 | | | |
| | | | Amortis. au 31.03.17 | -300'000.00 | | | |
| | | | Amortis. au 31.03.18 | -300'000.00 | | | |
| | | | Total au 31.12.18 | 1'800'000.00 | | | |
| TM % | | | | | | | |
| TOTAL | | | | 5'675'000.00 | | 1.9633% | 136'446.80 |

TABLEAU DE FINANCEMENT

| | |
|--|------------------|
| Activité opérationnelle | |
| Bénéfice net | 90'282 |
| + amortissements obligatoires du PA (331) | 422'700 |
| + amortissement suppl. du PA (332) | 1'308'348 |
| + attribut. Fonds amortis. spéciaux (38) | 2'621'102 |
| + amortissement patrimoine financier | |
| ./. Prélèv. Fonds réserve | -1'165'269 |
| Marge d'autofinancement (cash flow) | 3'277'163 |
| Augmentation créances | -566'406 |
| Diminution actifs transitoires | 199'371 |
| Augmentation engagement courant | 97'279 |
| Augmentation passifs transitoires | 1'039'066 |
| Flux de trésorerie provenant de l'activité opérationnelle | 4'046'474 |

| | |
|---|-----------------|
| Activité d'investissement et de placement | |
| Dépenses d'investissements et de placement | |
| Ouvrages de génie civil | -94'677 |
| Bâtiments et constructions | -455'430 |
| Mobilier, machines et véhicules | -239'886 |
| Transformation local du feu | -6'270 |
| ./. Recettes d'investissements | |
| Participation tiers amén. Trottoir mixte | 181'321 |
| Rbt prêt Tennis | 12'000 |
| Flux de trésorerie prov. de l'activité d'investis. et de placement | -602'943 |

Excédent de financement **3'443'531**

| | |
|--|-------------------|
| Activité de financement | |
| ./. Remboursement emprunt (UBS + Postfinance) | -2'550'000 |
| Flux de trésorerie provenant de l'activité de financement | -2'550'000 |

| | |
|--------------------------------|----------------|
| Variation du disponible | 893'531 |
| Liquidité au 01.01.2018 | 4'745'663 |
| Liquidité au 31.12.2018 | 5'639'193 |

Le tableau de financement permet de déterminer le flux de trésorerie (cash flow) généré durant l'exercice comptable et explique l'utilisation des liquidités au cours de la même période. Le résultat du tableau de financement correspond à l'augmentation ou à la diminution des liquidités. Le premier degré du tableau est le plus important puisqu'il indique le cash flow généré par les activités d'exploitation. Il représente le solde des liquidités provenant du compte de fonctionnement à disposition de la commune pour financer ses investissements ou rembourser ses emprunts. Nous pouvons ainsi constater qu'un cash flow d'environ 3.3 mios a été généré permettant de financer l'entier des investissements de l'année ainsi que de rembourser pour 2.5 mios d'emprunt. Le solde est venu augmenter les liquidités.

ETAT DE SITUATION PLAFOND D'ENDETTEMENT

| | Endettement au 31.12.2018 | Plafond endettement approuvé le 12.12.2016 par le Conseil communal |
|-----------------------------------|---------------------------------------|---|
| Total passif chiffres 920-923 | 6'436'679 | 34'000'000 |
| Dettes association intercommunale | 167'664 | |
| Total | 6'604'343 | 34'000'000 |
| | | |
| Total revenus chiffres 40-46 | 19'368'709 | 15'536'661 |
| | | |
| | Quotité brut au 31.12.2018 | Quotité brut selon le préavis |
| | 34% | 219% |

CONCLUSIONS

Avant les attributions à réserve et amortissements, la situation du compte de fonctionnement est la suivante :

| COMPTES 2018 | |
|-----------------------------|---------------------|
| REVENUS | 19 692 434,77 |
| CHARGES | -16 415 272,02 |
| Excédent de recettes | 3 277 162,75 |

| RESULTAT FINAL 2018 | Montant | Solde |
|---|----------------------|-----------------------|
| Avant tous les amortissements / Excédent de recettes net | | 3'277'162.75 |
| Amortis.obligatoires | -422'700.00 | 2'854'462.75 A |
| Dissolution de réserve par c. fonctionnement | 1'165'269.63 | 4'019'732.38 B |
| Attribution fonds réserve | -2'621'101.64 | 1'398'630.74 C |
| Amortissements supplémentaires | -1'308'348.38 | 90'282.36 D |

A) Les amortissements et attributions obligatoires touchent les comptes suivants :

EGOUTS

| | | | |
|--|---------|----------|-----------|
| Amortis. conduite rte de Villars | 46.3311 | 9144.180 | 6'600.00 |
| Amortis. Conduite rte Allaman | 46.3311 | 9144.170 | 9'000.00 |
| Amortis. Augm. Capacité STEP préavis | 46.3311 | 9144.63 | 12'400.00 |
| Amortis. Trav. Désodorisation STEP préavis | 46.3311 | 9144.64 | 11'800.00 |

AUTRES

| | | | |
|---|----------|---------|------------|
| Amortis. Aménagement Rte de Villars | 430.3311 | 9141.18 | 3'600.00 |
| Amortis. Aménagement Rte Allaman | 430.3311 | 9141.17 | 21'000.00 |
| Amortis. Collège Communaux | 363.3312 | 9143.82 | 255'000.00 |
| Amortis. Rénov. Collège Buchillon | 362.3312 | 9143.83 | 22'100.00 |
| Amortis. Véhicule multi-fonction Reform | 430.3311 | 9146.11 | 21'000.00 |
| Amortis. Trottoir mixte | 430.3311 | 9141.44 | 16'800.00 |
| Amortis. Réaf. Place de jeux | 44.3313 | 9146.3 | 14'800.00 |
| Amortis. Dépl. UAPE Buchillon | 362.3311 | 9143.84 | 28'600.00 |

B) Prélèvements s/fonds de réserve touchent les comptes suivants :

| | | | |
|--|---------|----------|------------|
| Dissolution fds provision débit. Douteux | 9282.01 | 22.4809 | 720'000.00 |
| Dissolution dépl. UAPE Buchillon | 9282.6 | 362.4803 | 285'700.00 |
| Dissolution place de jeux | 9282.6 | 44.4803 | 148'000.00 |
| Dissolution fds réserve déchets | 9280.45 | 451.4803 | 11'659.03 |

C) Attribution fonds de réserve

| | | | |
|--|---------|---------|--------------|
| Attribution fonds de réserve eaux | 81.3813 | 9280.3 | 570'123.84 |
| Attribution fds d'épuration | 46.3811 | 9280.2 | 12'977.80 |
| Attribution fds provision débit. douteux | 22.3809 | 9282.01 | 538'000.00 |
| Attribution réserve pour travaux futurs | 23.3809 | 9282.6 | 1'500'000.00 |

D) Amortissements supplémentaires

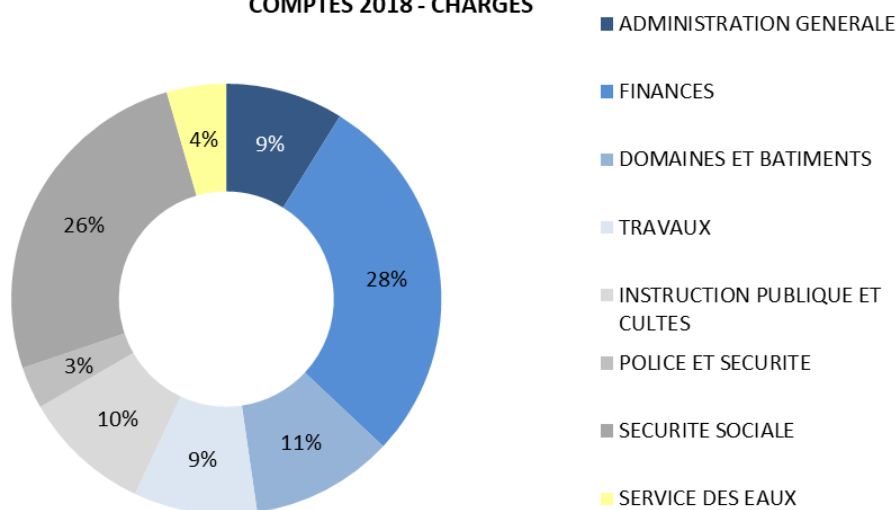
| | | | |
|--|----------|----------|------------|
| Amortis. Suppl. place jeux | 44.3313 | 9146.3 | 133'373.63 |
| Amortis. Suppl. dépl. UAPE Buchillon | 362.3321 | 9143.84 | 257'111.75 |
| Amortis. Suppl. désodorisation STEP | 46.3329 | 9144.64 | 12'738.00 |
| Amortis. Suppl. agrandissement STEP | 46.3329 | 9144.63 | 209'665.00 |
| Amortis. Suppl. rte VillarsEgouts | 46.3329 | 9144.180 | 165'254.00 |
| Amortis. Suppl. rte Allaman Egouts | 46.3329 | 9144.170 | 30'206.00 |
| Amortis. Suppl. collège Etoy-Buchillon | 362.3321 | 9143.83 | 200'000.00 |
| Amortis. suppl 2e coll. Communaux | 363.3321 | 9143.82 | 300'000.00 |

La clôture finale des comptes se traduit ainsi :

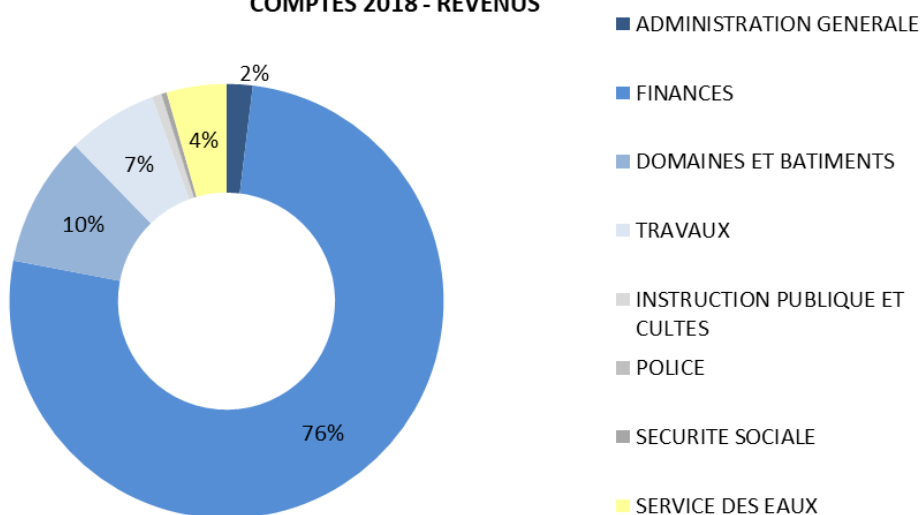
| Compte | Désignation | Comptes 2018 | | Budget 2018 | | Comptes 2017 | |
|--------|--------------------------------|---------------|---------------|---------------|---------------|---------------|---------------|
| | | Charges | Revenus | Charges | Revenus | Charges | Revenus |
| 1 | ADMINISTRATION GENERALE | 1'839'869.73 | 404'304.50 | 1'881'600.00 | 398'900.00 | 1'719'683.82 | 431'797.35 |
| 2 | FINANCES | 5'840'778.78 | 15'863'355.65 | 3'254'300.00 | 11'793'300.00 | 3'269'611.60 | 12'911'581.38 |
| 3 | DOMAINES ET BATIMENTS | 2'226'405.06 | 2'027'374.65 | 1'862'450.00 | 2'003'395.00 | 2'666'168.72 | 1'816'000.97 |
| 4 | TRAVAUX | 1'928'035.46 | 1'399'974.03 | 2'184'700.00 | 1'231'100.00 | 1'834'806.89 | 1'151'485.54 |
| 5 | INSTRUCTION PUBLIQUE ET CULTES | 2'007'059.20 | 141'160.20 | 2'037'850.00 | 122'700.00 | 2'075'084.20 | 84'947.04 |
| 6 | POLICE ET SECURITE | 656'750.70 | 11'671.77 | 657'900.00 | 10'600.00 | 659'446.98 | 11'373.99 |
| 7 | SECURITE SOCIALE | 5'338'775.51 | 80'116.00 | 3'818'650.00 | | 4'102'419.17 | |
| 8 | SERVICE DES EAUX | 929'747.60 | 929'747.60 | 616'000.00 | 616'000.00 | 768'031.20 | 768'031.20 |
| | TOTALISATION | 20'767'422.04 | 20'857'704.40 | 16'313'450.00 | 16'175'995.00 | 17'095'252.58 | 17'175'217.47 |
| | Résultat | 90'282.36 | | | 137'455.00 | 79'964.89 | |

L'excédent de recettes de CHF 90'282.36 est imputé au compte Capital 9290 au Passif du Bilan dont le montant final au 31.12.2018 s'élève à CHF **849'415.40**.

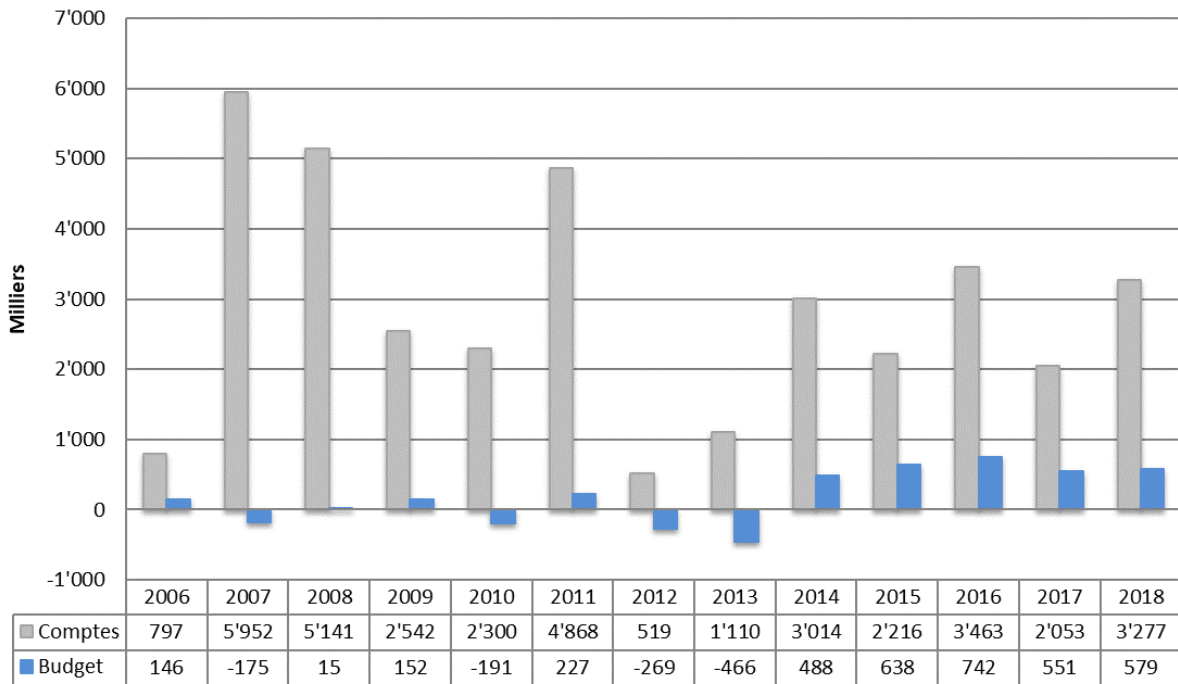
COMPTES 2018 - CHARGES



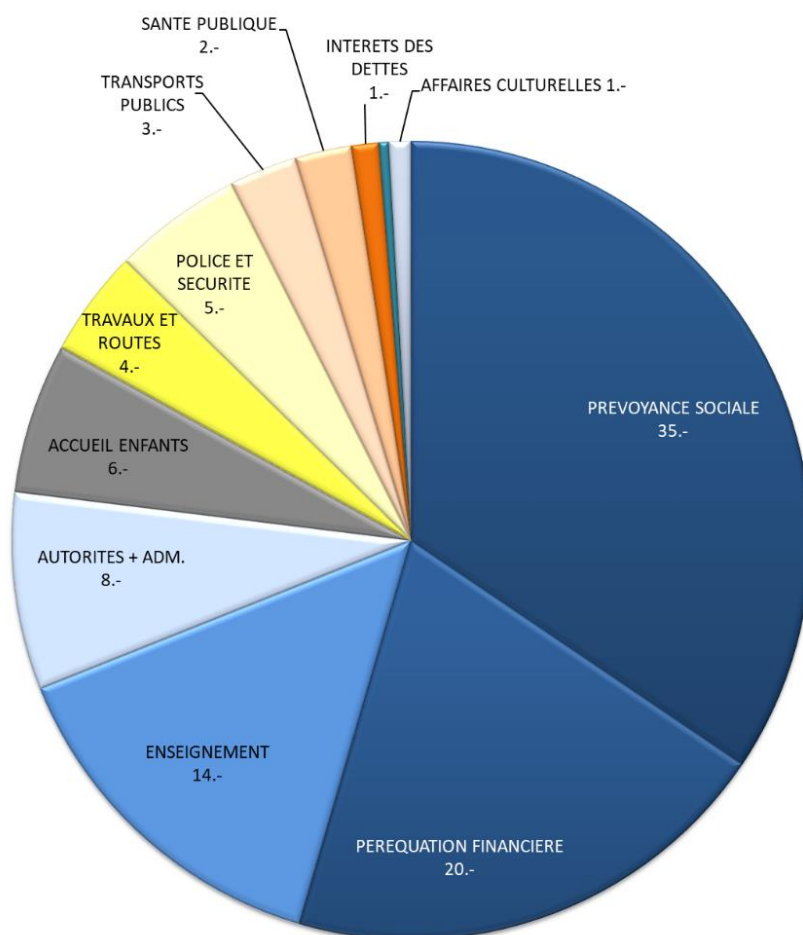
COMPTES 2018 - REVENUS



COMPARATIF COMPTES ET BUDGET DE LA MARGE D'AUTOFINANCEMENT



Note : Durant les années 2007 et 2008, des ventes de terrains ont été effectuées. Ces ventes influencent fortement les comptes de ces exercices.



Chaque fois que la Commune dépense CHF 100.- elle le dépense à ...

En conclusion, l'année 2018 est une excellente année ceci est dû principalement à une augmentation de l'impôt sur les personnes morales et l'accroissement significatif des droits de mutations. Dès lors notre marge d'autofinancement s'inscrit à CHF 3'277'163. Le revers de la médaille étant une forte augmentation du point d'impôt communal et une participation plus importante dans la facture sociale et la péréquation. Toutefois, cette situation est réjouissante et laisse une marge de manœuvre intéressante pour pouvoir continuer à répondre aux besoins de notre population.

Délégué municipal : M. J. M. Fernandez

| Compte | Désignation | Comptes 2018 | | Budget 2018 | | Comptes 2017 | |
|------------|--|--------------|------------|--------------|------------|--------------|------------|
| | | Charges | Revenus | Charges | Revenus | Charges | Revenus |
| 1 | ADMINISTRATION GENERALE | 1'839'869.73 | 404'304.50 | 1'881'600.00 | 398'900.00 | 1'719'683.82 | 431'797.35 |
| 10 | AUTORITES | 285'505.80 | 6'366.90 | 287'300.00 | 6'000.00 | 278'867.70 | 6'752.00 |
| 101 | Conseil communal | 27'856.20 | | 28'400.00 | | 26'990.10 | |
| 101.3001 | Jet.présences, trait. président + secrétaire | 19'258.00 | | 24'000.00 | | 23'665.80 | |
| 101.3002 | Indemnité délégué commune divers assoc. | 90.00 | | 300.00 | | 120.00 | |
| 101.3031 | Assurances sociales AVS-AC-AF | | | 400.00 | | 213.60 | |
| 101.3051.1 | Assurance accident | | | 100.00 | | 5.05 | |
| 101.3061 | Rembt frais président et secrétaire | 200.00 | | 500.00 | | 500.00 | |
| 101.3091 | Autres charges du conseil | 1'230.10 | | | | | |
| 101.3101 | Imprimés et fournitures de bureau | | | 200.00 | | | |
| 101.3171 | Réceptions conseil communal **** | 7'078.10 | | 2'900.00 | | 2'485.65 | |
| 102 | Municipalité | 257'649.60 | 6'366.90 | 258'900.00 | 6'000.00 | 251'877.60 | 6'752.00 |
| 102.3001 | Traitements fixes de la Municipalité | 118'098.65 | | 117'500.00 | | 117'378.40 | |
| 102.3002 | Vacations de la Municipalité | 101'081.30 | | 100'000.00 | | 97'243.05 | |
| 102.3031 | Assurances sociales AVS-AC-AF | 19'222.55 | | 18'400.00 | | 18'808.15 | |
| 102.3051.1 | Assurance accident | 3'056.00 | | 1'700.00 | | 3'507.80 | |
| 102.3061 | Remboursement de frais | 12'500.00 | | 12'500.00 | | 12'500.00 | |
| 102.3091 | Cours divers et autres charges | 2'214.60 | | 6'000.00 | | 930.00 | |
| 102.3171 | Partic. div.réceptions et frais repas | 1'476.50 | | 2'800.00 | | 1'510.20 | |
| 102.4361 | Rembours. de tiers, indemn.Assagie-Arasma | | 6'366.90 | | 6'000.00 | | 6'752.00 |
| 11 | ADMINISTRATION | 813'796.37 | 235'252.05 | 798'400.00 | 234'200.00 | 835'554.85 | 265'998.80 |
| 11.3011.1 | Trait.personnel administratif **** | 476'677.00 | | 453'500.00 | | 442'700.30 | |
| 11.3011.2 | Trait. indem. livrais. cmdts payer | 3'760.00 | | 3'500.00 | | 2'680.00 | |
| 11.3011.4 | Traitement apprentie | 12'150.00 | | 12'100.00 | | 11'100.00 | |
| 11.3031 | Assurances sociales AVS-AC-AF | 41'080.90 | | 39'400.00 | | 39'474.90 | |
| 11.3041 | Caisse retraite CIP | 67'470.05 | | 73'600.00 | | 71'405.00 | |
| 11.3051.1 | Assurances accident + complémentaire | 6'805.10 | | 7'800.00 | | 8'102.05 | |
| 11.3051.3 | Assurances RC **** | 3'976.95 | | 8'000.00 | | 8'268.70 | |
| 11.3061 | Rembt frais et formation continue | 1'925.75 | | 3'000.00 | | 6'765.05 | |
| 11.3091 | Autres charges **** | 7'594.75 | | 4'500.00 | | 3'634.55 | |
| 11.3101 | Imprimés et fournitures de bureau | 15'508.60 | | 26'000.00 | | 15'981.55 | |
| 11.3111 | Achat mobilier et mat. bureau | 1'100.24 | | 4'000.00 | | 759.85 | |
| 11.3112 | Achat matériel informatique | | | | | 3'719.95 | |
| 11.3151 | Entretien mach. bureau, etc.. | 612.60 | | | | 39'167.35 | |
| 11.3171 | Réception et manifestations | 16'393.70 | | 27'000.00 | | 57'847.15 | |
| 11.3181.1 | Frais de port, achat timbres | 12'889.85 | | 12'000.00 | | 9'232.40 | |
| 11.3181.3 | Frais de téléphone | 7'179.30 | | 7'700.00 | | 6'699.80 | |
| 11.3181.31 | Frais téléph. panneaux affichage | 1'050.10 | | 1'200.00 | | 1'059.00 | |
| 11.3181.4 | Site Internet **** | | | 2'800.00 | | 1'338.90 | |
| 11.3181.5 | Petit Journal Etierruz | 4'791.90 | | 9'600.00 | | 5'426.60 | |
| 11.3181.6 | Honoraires fiduciaire | 7'194.35 | | 6'500.00 | | 5'400.00 | |
| 11.3181.8 | Frais contentieux et O.P. | 7'955.00 | | 6'500.00 | | 14'429.40 | |
| 11.3181.9 | Divers honoraires **** | 16'885.88 | | 12'000.00 | | 3'511.20 | |
| 11.3191 | Cotisations diverses | 18'637.75 | | 18'800.00 | | 18'390.80 | |
| 11.3193 | Cotisation ARCAM **** | 24'136.40 | | 24'900.00 | | 24'119.80 | |
| 11.3511.1 | Part à des charges cantonales | 25'335.20 | | 26'000.00 | | 26'355.55 | |
| 11.3651.2 | Divers dons | 4'685.00 | | 5'000.00 | | 3'865.00 | |
| 11.3652 | Partic. s/abt CFF vente à population **** | 28'000.00 | | 3'000.00 | | 4'120.00 | |
| 11.4311 | Emoluments admin. contr. habit. et permis établ. | | 41'079.00 | | 36'000.00 | | 41'100.50 |
| 11.4351 | Vente et prestations de service | | 303.20 | | 200.00 | | 416.00 |
| 11.4359 | Vente cartes CFF **** | | 24'445.00 | | | | |
| 11.4361 | Rembours. de tiers APG, assurances **** | | 17'958.85 | | | | 2'733.15 |
| 11.4361.1 | Rembt traitement UAPE / Pomme-cannelle **** | | | | 83'500.00 | | 83'743.25 |
| 11.4391 | Emoluments de naturalisation | | 2'600.00 | | 1'000.00 | | 3'300.00 |
| 11.4511 | Participat. et remb. collectivités diverses | | 12'465.00 | | 13'000.00 | | 19'541.95 |
| 11.4901.10 | Frais gestion égts-épur. | | 66'314.00 | | 51'300.00 | | 57'313.95 |
| 11.4901.12 | Frais gestion eau | | 70'087.00 | | 49'200.00 | | 57'850.00 |
| 15 | AFFAIRES CULTURELLES ET LOISIRS | 200'427.65 | 92'231.70 | 209'300.00 | 89'300.00 | 188'045.17 | 90'033.55 |
| 15.3011 | Traitements pers. Bibliothèque **** | 97'942.00 | | 97'400.00 | | 95'568.20 | |
| 15.3011.1 | Indemnités bénévoles ludothèque | 4'000.00 | | 4'000.00 | | 3'000.00 | |
| 15.3031 | Assurances sociales AVS-AC-AF **** | 8'618.05 | | 8'200.00 | | 8'409.50 | |
| 15.3041 | Caisse retraite CIP **** | 15'126.00 | | 15'000.00 | | 14'675.35 | |
| 15.3051.1 | Assurance accident | 1'370.60 | | 1'500.00 | | 1'595.90 | |
| 15.3061 | Rembt frais et formation continue | 371.30 | | 1'000.00 | | 1'231.30 | |
| 15.3101 | Frais bureau et administration médiathèque | 463.60 | | 800.00 | | 800.27 | |
| 15.3101.1 | Imprimés et fournitures à refacturer | | | | | 41.35 | |
| 15.3102 | Achat livres | 22'243.10 | | 20'700.00 | | 20'852.30 | |
| 15.3109 | Frais équipement livres et réparation | 300.00 | | 2'200.00 | | 300.00 | |
| 15.3651.1 | Subside divers stés locales | 10'290.00 | | 15'000.00 | | 10'790.00 | |

| Compte | Désignation | Comptes 2018 | | Budget 2018 | | Comptes 2017 | |
|-----------|---|---------------------|----------------------|---------------------|----------------------|---------------------|----------------------|
| | | Charges | Revenus | Charges | Revenus | Charges | Revenus |
| 15.3651.2 | Subvention ludothèque | 5'000.00 | | 5'000.00 | | 5'000.00 | |
| 15.3651.3 | Subside Fondation pr l'enseignement musique | 27'626.00 | | 28'500.00 | | 24'701.00 | |
| 15.3651.4 | Subvention manifestations culturelles | 7'077.00 | | 10'000.00 | | 1'080.00 | |
| 15.4361 | Rembours.Etat de Vaud **** | | 89'753.70 | | 87'600.00 | | 87'785.15 |
| 15.4392 | Cotisations abonnés médiathèque | | 2'478.00 | | 1'700.00 | | 2'248.40 |
| 16 | TOURISME | 8'724.00 | | 9'000.00 | | 8'718.00 | |
| 16.3193 | Cotisation ass. touristique régionale | 8'724.00 | | 9'000.00 | | 8'718.00 | |
| 18 | TRANSPORTS PUBLICS | 408'527.95 | 70'453.85 | 435'400.00 | 69'400.00 | 408'498.10 | 69'013.00 |
| 18.3511.1 | Part déficit lignes transport **** | 408'527.95 | | 435'400.00 | | 408'498.10 | |
| 18.4527 | Part communes déficit ligne car **** | | 70'453.85 | | 69'400.00 | | 69'013.00 |
| 19 | INFORMATIQUE | 122'887.96 | | 142'200.00 | | | |
| 19.3113 | Achat matériel informatique **** | 33'322.05 | | 48'000.00 | | | |
| 19.3113.1 | Achat logiciels **** | 35'196.36 | | 40'000.00 | | | |
| 19.3181 | Maintenance logiciels et matériel **** | 43'321.65 | | 46'200.00 | | | |
| 19.3181.1 | Frais de télécommunication **** | 11'047.90 | | 8'000.00 | | | |
| 2 | FINANCES | 5'840'778.78 | 15'863'355.65 | 3'254'300.00 | 11'793'300.00 | 3'269'611.60 | 12'911'581.38 |
| 21 | IMPOTS **** | 185'867.98 | 14'171'619.67 | 207'000.00 | 10'804'000.00 | 151'368.80 | 11'637'011.41 |
| 21.3181 | Frais de perception impôts | 79'727.84 | | 72'000.00 | | 73'269.56 | |
| 21.3191.2 | Impôts et taxes payés canton ou communes | 37'638.50 | | 15'000.00 | | 5'603.44 | |
| 21.3290 | Intérêts rémunérateurs | 3'624.32 | | 20'000.00 | | 4'181.75 | |
| 21.3301 | Défalcations et remises impôts | 64'877.32 | | 100'000.00 | | 68'314.05 | |
| 21.4001 | Impôts sur le revenu **** | | 5'917'950.90 | | 5'700'000.00 | | 5'586'027.51 |
| 21.4002 | Impôts sur la fortune **** | | 844'575.22 | | 750'000.00 | | 731'481.19 |
| 21.4003.1 | Impôts Frontaliers | | 567'263.45 | | 580'000.00 | | 560'619.75 |
| 21.4003.2 | Impôts à la Source | | 610'638.53 | | 420'000.00 | | 528'459.61 |
| 21.4004 | Impôts spécial des étrangers **** | | -6'421.60 | | 70'000.00 | | 68'376.40 |
| 21.4011 | Impôts s/ bénéf.net pers. Morales **** | | 2'552'666.65 | | 1'340'000.00 | | 1'414'776.70 |
| 21.4012 | Impôts s/capital net pers. morales | | 136'573.10 | | 180'000.00 | | 234'744.90 |
| 21.4013 | Impôts complém. s/immeubles pers. morales | | 226'954.70 | | 80'000.00 | | 83'168.00 |
| 21.4020 | Impôts fonciers | | 1'273'147.35 | | 980'000.00 | | 985'456.65 |
| 21.4040 | Droits de mutation **** | | 1'530'810.65 | | 300'000.00 | | 919'081.05 |
| 21.4050 | Impôts s/successions et donations **** | | -181'972.60 | | 50'000.00 | | 29'299.75 |
| 21.4061 | Impôts sur les chiens | | 7'200.00 | | 7'000.00 | | 7'550.00 |
| 21.4090 | Impôts récupérés après défalcations | | 7'459.88 | | 1'000.00 | | 37'666.69 |
| 21.4109 | Patentes div. restaurants, etc. | | 36'660.80 | | 36'000.00 | | 32'470.45 |
| 21.4110 | Ristourne SEFA "usage droit du sol" | | 167'810.80 | | 170'000.00 | | 170'573.55 |
| 21.4221 | Intérêts retard s/contribuables | | 65'514.69 | | 40'000.00 | | 97'944.31 |
| 21.4411.1 | Imp. s/gains immobiliers | | 414'787.15 | | 100'000.00 | | 149'314.90 |
| 22 | SERVICE FINANCIER | 4'154'910.80 | 1'691'735.98 | 3'047'300.00 | 989'300.00 | 3'118'242.80 | 1'274'569.97 |
| 22.3181.1 | Commissions et frais bancaires | 2'856.94 | | 3'500.00 | | 2'385.33 | |
| 22.3181.2 | Frais pmt c.crédit Jeronimo | 249.76 | | 400.00 | | 231.07 | |
| 22.3191 | Taxes payées | | | 1'000.00 | | 841.75 | |
| 22.3211 | Intérêts des dettes à court terme | 44.30 | | 1'000.00 | | 637.35 | |
| 22.3221 | Intérêts des dettes consolidées **** | 136'446.80 | | 136'400.00 | | 150'666.55 | |
| 22.3301 | Défalcations et remises diverses | 365.00 | | | | 9.70 | |
| 22.3521 | Fds péréquation part charges communes **** | 3'476'948.00 | | 2'905'000.00 | | 2'923'943.00 | |
| 22.3522 | Part Fds péréquation déc. final année préc. | | | | | 18'214.00 | |
| 22.3809 | Attribut. financ. provision | 538'000.00 | | | | 21'314.05 | |
| 22.4090 | Récupérat. créances après défalcations | | 86.10 | | | | 120.00 |
| 22.4221.1 | Revenus c.courant et placements à terme | | 26.68 | | 400.00 | | 1'824.35 |
| 22.4221.2 | Intérêts des divers débiteurs | | 3'362.65 | | 2'000.00 | | 5'500.32 |
| 22.4222 | Dividendes diverses actions | | 49'700.00 | | 50'000.00 | | 52'048.45 |
| 22.4410 | Redistribution s/t.CO2 par Cais. AVS | | 1'967.75 | | 500.00 | | 1'020.25 |
| 22.4521 | Fds péréquation rembt aux Communes **** | | 765'979.00 | | 800'000.00 | | 760'076.00 |
| 22.4522 | Fds péréquat. rembt s/déc. fin. année préc. | | 14'167.00 | | | | |
| 22.4809 | Prélèvements s/fonds de réserve | | 720'000.00 | | | | 303'314.05 |
| 22.4909 | Imputation intérêts s/emprunts **** | | 136'446.80 | | 136'400.00 | | 150'666.55 |
| 23 | AMORTISSEMENTS ET RESERVES NONVENTILES | 1'500'000.00 | | | | | |
| 23.3801 | Attribution de réserves et de renouvellement | 1'500'000.00 | | | | | |

| Compte | Désignation | Comptes 2018 | | Budget 2018 | | Comptes 2017 | |
|------------|--|---------------------|---------------------|---------------------|---------------------|---------------------|---------------------|
| | | Charges | Revenus | Charges | Revenus | Charges | Revenus |
| 3 | DOMAINES ET BATIMENTS | 2'226'405.06 | 2'027'374.65 | 1'862'450.00 | 2'003'395.00 | 2'666'168.72 | 1'816'000.97 |
| 30 | DOMAINES ET BATIMENTS | | | 294'500.00 | | | |
| 30.3113 | Achat mobilier et équipement global **** | | | 84'500.00 | | | |
| 30.3141 | Entretien des bâtiments global **** | | | 210'000.00 | | | |
| 31 | TERRAINS | 13'335.85 | 29'682.85 | 17'700.00 | 27'700.00 | 13'232.90 | 29'462.72 |
| 31.3131 | Achat de vins | 6'699.85 | | 8'500.00 | | 7'733.40 | |
| 31.3141 | Entretien des terrains | | | 3'000.00 | | | |
| 31.3181 | Culture des vignes, V.T., | 5'650.00 | | 6'000.00 | | 5'349.50 | |
| 31.3185 | Honoraires et frais divers | 986.00 | | 200.00 | | 150.00 | |
| 31.4231 | Revenus des terrains et locations toches | | 23'312.00 | | 23'000.00 | | 23'212.00 |
| 31.4351 | Apport vignes | | 6'269.85 | | 4'500.00 | | 6'171.97 |
| 31.4355 | Vente vins de la Commune | | 48.00 | | 200.00 | | |
| 31.4356 | Facturat. à des tiers | | 53.00 | | | | 78.75 |
| 32 | FORETS | 38'269.70 | 22'679.25 | 27'700.00 | 23'000.00 | 26'136.64 | 20'743.25 |
| 32.3111 | Achat machines et matériel **** | 2'698.45 | | | | | |
| 32.3121 | Electricité-chauffage | 842.35 | | 700.00 | | 614.85 | |
| 32.3131 | Achat plants, engrais, etc. | | | 1'000.00 | | | |
| 32.3141.2 | Entretien cabane | 629.00 | | 700.00 | | 717.00 | |
| 32.3141.3 | Entretien cabane frais variables **** | 15'803.30 | | | | 2'505.64 | |
| 32.3171 | Martelage | 743.30 | | 1'000.00 | | 581.30 | |
| 32.3181 | Honor. et prestat. de service | 17'242.10 | | 24'000.00 | | 21'392.85 | |
| 32.3186 | Assurances batiment et mobilier | 311.20 | | 300.00 | | 325.00 | |
| 32.4271 | Location cabane | | 12'645.00 | | 16'000.00 | | 13'485.00 |
| 32.4351 | Vente bois et fact. diverses | | 10'034.25 | | 7'000.00 | | 7'258.25 |
| 35 | BATIMENTS | 2'174'799.51 | 1'975'012.55 | 1'522'550.00 | 1'952'695.00 | 2'626'799.18 | 1'765'795.00 |
| 351 | Auberge communale | 5'519.62 | 72'300.00 | 3'800.00 | 72'300.00 | 31'913.33 | 72'300.00 |
| 351.3113 | Achat mobilier et équipement | | | | | 3'122.80 | |
| 351.3141.1 | Entretien Auberge | 454.70 | | 600.00 | | 455.08 | |
| 351.3141.2 | Entretien Auberge frais variables | 2'261.77 | | | | 25'407.70 | |
| 351.3186 | Assurances batiment et mobilier | 2'803.15 | | 3'200.00 | | 2'927.75 | |
| 351.4231.1 | Location Auberge | | 72'300.00 | | 72'300.00 | | 72'300.00 |
| 352 | Ancienne école | 82'036.10 | 19'915.00 | 35'490.00 | 13'000.00 | 33'450.60 | 14'888.00 |
| 352.3011 | Conciergerie **** | 18'583.95 | | 14'100.00 | | 11'419.15 | |
| 352.3031 | Assurances sociales AVS-AC-AF **** | 1'635.10 | | 1'300.00 | | 660.40 | |
| 352.3041 | Caisse retraite CIP **** | 2'777.20 | | 2'200.00 | | 1'092.00 | |
| 352.3051.1 | Caisse nationale accid. **** | 813.55 | | 390.00 | | 379.35 | |
| 352.3061 | Remboursements de frais | 502.00 | | 100.00 | | 107.50 | |
| 352.3113 | Achat mobilier et équipements | 696.60 | | | | 79.90 | |
| 352.3121.1 | Electricité | 2'137.70 | | 1'600.00 | | 1'536.05 | |
| 352.3121.2 | Chauffage | 7'358.35 | | 7'500.00 | | 6'777.20 | |
| 352.3131 | Achat fournitures nettoyage | 700.86 | | 1'000.00 | | 760.90 | |
| 352.3141 | Entretien batiment | 1'417.70 | | 2'100.00 | | 936.25 | |
| 352.3141.1 | Entretien bâtiment frais variables **** | 41'426.34 | | | | 4'726.50 | |
| 352.3181 | Frais divers + alarme ascenseur | 932.35 | | 1'800.00 | | 1'781.00 | |
| 352.3186 | Assurances batiment et mobilier | 3'054.40 | | 3'400.00 | | 3'194.40 | |
| 352.4271 | Locat. carnotzet , salles et matériel | | 2'498.00 | | 3'500.00 | | 5'888.00 |
| 352.4271.3 | Location salles scolaires **** | | 17'417.00 | | 9'500.00 | | 9'000.00 |
| 353 | Eglise | 20'831.95 | | 14'260.00 | | 23'844.25 | |
| 353.3011 | Conciergerie | 4'590.00 | | 4'000.00 | | 4'377.30 | |
| 353.3031 | Assurances sociales AVS-AC-AF | 359.50 | | 400.00 | | 353.70 | |
| 353.3041 | Caisse retraite CIP | 641.90 | | 640.00 | | 630.60 | |
| 353.3051.1 | Assurance accident | 186.80 | | 220.00 | | 211.30 | |
| 353.3061.1 | Rembt frais déplac. et tél. | 82.00 | | | | 50.60 | |
| 353.3113 | Achat matériel et équipements | | | | | 198.70 | |
| 353.3121 | Electricité, chauffage | 6'687.15 | | 6'500.00 | | 5'652.00 | |
| 353.3131 | Achat fournitures nettoyage | | | 300.00 | | 387.20 | |
| 353.3141 | Entretien batiment + entourage | 515.00 | | 600.00 | | 505.00 | |
| 353.3141.1 | Entretien bâtiment frais variables | 3'173.85 | | | | 1'120.60 | |
| 353.3181 | Honoraires **** | 3'238.55 | | | | 8'951.85 | |
| 353.3186 | Assurances batiment et mobilier | 1'357.20 | | 1'600.00 | | 1'405.40 | |

| Compte | Désignation | Comptes 2018 | | Budget 2018 | | Comptes 2017 | |
|-------------|--|-------------------|-------------------|-------------------|-------------------|-------------------|-------------------|
| | | Charges | Revenus | Charges | Revenus | Charges | Revenus |
| 354 | Maison de commune | 138'193.93 | 132'441.00 | 96'210.00 | 134'900.00 | 148'258.89 | 127'325.00 |
| 354.3011 | Conciergerie | 31'533.90 | | 31'400.00 | | 30'952.40 | |
| 354.3031 | Assurances sociales AVS-AC-AF | 2'774.80 | | 2'700.00 | | 2'723.60 | |
| 354.3041 | Caisse retraite CIP | 4'919.80 | | 4'900.00 | | 4'809.60 | |
| 354.3051.1 | Assurance accident | 1'381.25 | | 1'500.00 | | 1'508.20 | |
| 354.3061 | Remboursements de frais | 1'011.00 | | 350.00 | | 729.00 | |
| 354.3113 | Achat mobilier et équipements **** | 7'189.49 | | | | 803.43 | |
| 354.3121.1 | Electricité | 14'347.65 | | 17'000.00 | | 15'434.95 | |
| 354.3121.2 | Chauffage | 17'522.00 | | 17'000.00 | | 14'527.90 | |
| 354.3131 | Achat fournitures pour nettoyage | 1'011.11 | | 1'500.00 | | 578.67 | |
| 354.3141 | Entretien bat. et entourage | 10'216.90 | | 11'360.00 | | 10'210.99 | |
| 354.3141.1 | Entretien bâtiment charges variables **** | 25'417.39 | | | | 58'187.20 | |
| 354.3181 | Honoraires et frais divers **** | 13'498.85 | | 500.00 | | 109.10 | |
| 354.3186 | Assurances batiment et mobilier | 7'369.79 | | 8'000.00 | | 7'683.85 | |
| 354.4231.1 | Location 2 appartements | | 28'800.00 | | 28'800.00 | | 28'200.00 |
| 354.4231.2 | Locations commerces | | 81'600.00 | | 81'600.00 | | 74'100.00 |
| 354.4231.3 | Part locataires s/chauffage | | 3'111.00 | | 6'000.00 | | 7'515.00 |
| 354.4271.1 | Location salles et mobilier | | 900.00 | | 500.00 | | 650.00 |
| 354.4271.2 | Location places parc | | 18'030.00 | | 18'000.00 | | 16'860.00 |
| 355 | Salle polyvalente | 277'489.84 | 181'254.30 | 186'400.00 | 118'700.00 | 223'075.10 | 126'879.50 |
| 355.3011 | Conciergerie | 77'564.55 | | 77'100.00 | | 76'449.10 | |
| 355.3012 | Auxiliaires | | | 2'000.00 | | 392.00 | |
| 355.3031 | Assurances sociales AVS-AC-AF | 6'825.10 | | 6'600.00 | | 6'728.60 | |
| 355.3041 | Caisse retraite CIP | 12'192.05 | | 12'100.00 | | 11'980.30 | |
| 355.3051.1 | Assurance accident | 3'397.70 | | 3'500.00 | | 3'434.70 | |
| 355.3061 | Frais divers et rembours. frais | 1'138.00 | | 1'400.00 | | 952.00 | |
| 355.3113 | Achat mobilier et équipements **** | 4'135.20 | | | | 3'553.60 | |
| 355.3121.1 | Electricité | 21'485.10 | | 24'000.00 | | 21'508.85 | |
| 355.3121.11 | Electricité tennis | 3'262.35 | | 4'500.00 | | 5'542.95 | |
| 355.3121.2 | Chauffage | 21'313.75 | | 24'000.00 | | 20'107.00 | |
| 355.3131 | Achat fournitures pour nettoyage | 7'822.80 | | 10'000.00 | | 12'207.30 | |
| 355.3141.1 | Entretien s. poly. | 10'098.51 | | 10'400.00 | | 9'880.90 | |
| 355.3141.2 | Entretien locaux PC s.poly. | 308.35 | | | | | |
| 355.3141.3 | Entretien s. poly. variable | 79'003.95 | | | | 40'568.55 | |
| 355.3181 | Honoraires et frais divers | 19'778.30 | | 300.00 | | 228.00 | |
| 355.3186 | Assurances batiment et mobilier | 9'164.13 | | 10'500.00 | | 9'541.25 | |
| 355.4271.2 | Location grande salle, foyer, cuisine | | 11'462.50 | | 10'000.00 | | 12'372.50 |
| 355.4271.3 | Location salles scolaires | | 78'721.00 | | 78'700.00 | | 78'694.00 |
| 355.4351 | Fact.diverses à tiers, casses,etc. | | 4'875.80 | | | | 4'910.00 |
| 355.4656 | Rétribution RPC **** | | 86'195.00 | | 30'000.00 | | 30'903.00 |
| 356 | Immeuble Ch. Neuf 7 | 13'697.00 | 69'835.50 | 10'290.00 | 72'560.00 | 15'341.60 | 64'467.10 |
| 356.3121 | Electricité, chauffage | 5'132.90 | | 8'500.00 | | 3'854.65 | |
| 356.3141 | Entretien | 483.65 | | 790.00 | | 485.00 | |
| 356.3141.1 | Entretien frais variables **** | 6'988.15 | | | | 9'931.75 | |
| 356.3186 | Assurances batiment et mobilier | 1'092.30 | | 1'000.00 | | 1'070.20 | |
| 356.4231 | Location appartements et studio | | 64'560.00 | | 64'560.00 | | 59'160.00 |
| 356.4231.1 | Part des locataires s/chauffage | | 5'275.50 | | 8'000.00 | | 5'307.10 |
| 357 | Locaux de Voirie et buvette foot | 9'122.80 | | 5'600.00 | | 14'661.70 | |
| 357.3121 | Electricité | 3'444.10 | | 3'000.00 | | 3'387.40 | |
| 357.3131 | Achat fournitures pr nettoyages | | | 500.00 | | | |
| 357.3141 | Entretien des locaux | | | 200.00 | | | |
| 357.3141.1 | Entretien variable des locaux **** | 4'043.65 | | | | 9'559.85 | |
| 357.3181 | Honoraires et frais divers | 51.00 | | | | | |
| 357.3181.1 | Frais de téléphone | 256.20 | | 400.00 | | 328.15 | |
| 357.3186.1 | Assurances batiment-mobilier | 1'327.85 | | 1'500.00 | | 1'386.30 | |
| 358 | Collège Les Ecureuils (parc.La Fin) | 83'178.59 | 236'282.90 | 102'100.00 | 270'835.00 | 123'062.03 | 295'895.00 |
| 358.3011 | Conciergerie **** | 35'096.45 | | 45'000.00 | | 44'494.40 | |
| 358.3012 | Auxiliaires nettoyage coll. Ecureuil **** | 700.00 | | 3'000.00 | | 2'800.00 | |
| 358.3031 | Assurances sociales AVS-AC-AF **** | 3'089.40 | | 3'800.00 | | 3'915.10 | |
| 358.3041 | Caisse retraite CIP **** | 5'534.80 | | 7'000.00 | | 6'913.10 | |
| 358.3051.1 | Assurance accident **** | 1'537.95 | | 1'800.00 | | 1'897.65 | |
| 358.3061 | Remboursements de frais | 584.00 | | 1'700.00 | | 1'432.50 | |
| 358.3113 | Achat mobilier et équipements | 750.00 | | | | 704.60 | |
| 358.3121.1 | Electricité | 5'443.40 | | 7'500.00 | | 6'969.80 | |
| 358.3121.2 | Chauffage | 9'092.45 | | 10'000.00 | | 7'125.90 | |
| 358.3131 | Achat fournitures pr nettoyage | 3'347.14 | | 4'000.00 | | 2'422.16 | |
| 358.3141 | Entretien bat. et entourage | 5'455.81 | | 4'400.00 | | 2'432.27 | |
| 358.3141.1 | Entretien frais variables | 1'674.50 | | | | 7'620.45 | |
| 358.3181 | Honor. et prestations de service | 1'970.40 | | 10'000.00 | | 30'644.05 | |

| Compte | Désignation | Comptes 2018 | | Budget 2018 | | Comptes 2017 | |
|------------|---|---------------------|---------------------|---------------------|---------------------|---------------------|---------------------|
| | | Charges | Revenus | Charges | Revenus | Charges | Revenus |
| 358.3186 | Assurances batiment et mobilier | 3'705.29 | | 3'900.00 | | 3'690.05 | |
| 358.3905 | Imputation intérêts s/emprunt | 5'197.00 | | | | | |
| 358.4271.1 | Location salle UAPE Ecureuil Malin | | 30'000.00 | | 30'000.00 | | 30'000.00 |
| 358.4271.3 | Locations salles scolaires **** | | 204'895.00 | | 240'835.00 | | 265'145.00 |
| 358.4351 | Facturat. à tiers, casses, etc. | | 1'387.90 | | | | 750.00 |
| 359 | Villas et studio | 10'627.60 | 61'765.90 | 39'700.00 | 60'800.00 | 33'869.00 | 56'187.60 |
| 359.3121.1 | Elect.-chauffage villa Clos Devant 9-11 | 3'728.20 | | 4'000.00 | | 4'098.05 | |
| 359.3121.2 | Chauffage villa Clos Devant 7 | 2'291.00 | | 2'000.00 | | 1'408.20 | |
| 359.3141.1 | Entretien villas et studio | 1'563.95 | | 2'200.00 | | 1'684.40 | |
| 359.3141.2 | Entretien frais variables **** | 2'059.20 | | | | 6'650.85 | |
| 359.3181 | Honoraires | | | 30'000.00 | | 19'006.05 | |
| 359.3186 | Assurances batiment et mobilier | 985.25 | | 1'500.00 | | 1'021.45 | |
| 359.4231.1 | Locations villas et studio | | 54'000.00 | | 52'800.00 | | 49'700.00 |
| 359.4231.3 | Part locat. s/déc.chauf.et frais div. | | 7'765.90 | | 8'000.00 | | 6'487.60 |
| 360 | Cibleries et cabane des cadets | 736.70 | | 1'800.00 | | 790.00 | |
| 360.3121 | Electricité cabane cadets | 672.65 | | 1'200.00 | | 722.30 | |
| 360.3141.1 | Entretien cabane des cadets | | | 500.00 | | | |
| 360.3186 | Assurances bâtiment et mobilier | 64.05 | | 100.00 | | 67.70 | |
| 361 | Bâtiment avicole En Farabosse | 251.70 | | 300.00 | | 266.20 | |
| 361.3186 | Assurance bâtiment | 251.70 | | 300.00 | | 266.20 | |
| 362 | Collège intercom. 2/3 Etoy - 1/3 Buchillon | 596'205.65 | 356'772.75 | 419'300.00 | 366'600.00 | 102'157.95 | 51'032.05 |
| 362.3141 | Particip. frais d'entretien du collège interc. | 71'253.90 | | 86'600.00 | | 65'057.95 | |
| 362.3312 | Amortis. patrim. administratif | 50'700.00 | | 322'100.00 | | 22'100.00 | |
| 362.3321 | Amortissement supplémentaire du patr.administratif | 457'111.75 | | | | | |
| 362.3905 | Imputation intérêts s/emprunt | 17'140.00 | | 10'600.00 | | 15'000.00 | |
| 362.4271 | Location salles scolaires + UAPE | | 71'072.75 | | 66'600.00 | | 37'500.00 |
| 362.4271.1 | Location UAPE | | | | | | 13'532.05 |
| 362.4803 | Prélèvem. s/fonds réserve bâtiment | | 285'700.00 | | 300'000.00 | | |
| 363 | Collèges Les Communaux I & II | 936'908.03 | 844'445.20 | 607'300.00 | 843'000.00 | 1'876'108.53 | 956'820.75 |
| 363.3011 | Conciergerie **** | 125'653.35 | | 117'100.00 | | 116'654.90 | |
| 363.3012 | Auxiliaires nettoyage coll. Communaux | 6'832.00 | | 5'000.00 | | 5'600.00 | |
| 363.3031 | Assurances sociales AVS-AC-AF **** | 11'057.45 | | 9'900.00 | | 10'610.50 | |
| 363.3041 | Caisse retraite CIP **** | 18'802.10 | | 17'100.00 | | 18'219.40 | |
| 363.3051.1 | Assurance accident **** | 5'504.70 | | 5'600.00 | | 5'561.50 | |
| 363.3061 | Rembt frais, nett. Linges **** | 9'740.00 | | 2'500.00 | | 4'309.80 | |
| 363.3113 | Achat mobilier et équipement | 1'834.35 | | | | 10'436.55 | |
| 363.3113.1 | Leasing-achat tableaux interactifs | 21'342.63 | | 25'000.00 | | 23'928.00 | |
| 363.3121.1 | Electricité lumière + chauff.pompe à chaleur | 17'908.95 | | 24'000.00 | | 20'017.05 | |
| 363.3131 | Achat produits de nettoyage | 6'822.70 | | 16'000.00 | | 11'063.17 | |
| 363.3141 | Entretien du bâtiment et entourage | 33'591.81 | | 29'000.00 | | 34'751.06 | |
| 363.3141.1 | Entretien frais variables | 26'591.85 | | | | 47'149.10 | |
| 363.3181.1 | Frais de téléphone | 744.00 | | 700.00 | | 608.40 | |
| 363.3186 | Assurances batiment et mobilier | 13'672.34 | | 15'000.00 | | 14'232.55 | |
| 363.3312 | Amortis. patrim. administratif | 255'000.00 | | 255'000.00 | | 255'000.00 | |
| 363.3321 | Amortissement supplémentaire du patr.administratif | 300'000.00 | | | | 1'200'000.00 | |
| 363.3905 | Imputation intérêts s/emprunt | 81'809.80 | | 85'400.00 | | 97'966.55 | |
| 363.4271.1 | Location classes | | 842'936.00 | | 843'000.00 | | 952'320.00 |
| 363.4351 | Facturation à des tiers | | 1'509.20 | | | | 4'500.75 |
| 4 | TRAVAUX | 1'928'035.46 | 1'399'974.03 | 2'184'700.00 | 1'231'100.00 | 1'834'806.89 | 1'151'485.54 |
| 42 | SERVICE DE L'URBANISME,POLICE DESCONSTRUCTIONS | 45'837.35 | 71'032.75 | 62'100.00 | 44'000.00 | 41'741.75 | 56'252.00 |
| 42.3101 | Frais administratifs, enquêtes PC, etc. | 4'952.50 | | 4'000.00 | | 4'852.00 | |
| 42.3181.1 | Honor. urbaniste-conseil | | | 9'000.00 | | | |
| 42.3181.2 | Honoraires bur. techn. examens dossiers construct. + citernes | 23'072.35 | | 30'000.00 | | 22'012.75 | |
| 42.3181.5 | Honoraire et conseiller juridique | 6'654.50 | | 8'000.00 | | 3'240.00 | |
| 42.3181.8 | Divers, extraits plans cadastre RF, etc | 5'058.00 | | 5'000.00 | | 5'537.00 | |
| 42.3526 | Part Assoc. Littoral Parc | 6'100.00 | | 6'100.00 | | 6'100.00 | |
| 42.4311 | Emol. taxes permis constr., permis hab. + utilis. | | 66'443.50 | | 40'000.00 | | 49'919.70 |
| 42.4311.1 | Emoluments s/procédés réclame | | 4'589.25 | | 4'000.00 | | 6'332.30 |

| Compte | Désignation | Comptes 2018 | | Budget 2018 | | Comptes 2017 | |
|------------|---|-------------------|-------------------|-------------------|-------------------|-------------------|-------------------|
| | | Charges | Revenus | Charges | Revenus | Charges | Revenus |
| 43 | SERVICE DES ROUTES | 475'370.64 | 11'008.70 | 697'000.00 | 8'600.00 | 601'633.17 | 20'888.95 |
| 430 | Entretien des routes | 423'431.55 | 714.20 | 626'500.00 | 1'000.00 | 543'325.89 | 11'858.95 |
| 430.3011 | Part sur salaires | 114'217.05 | | 112'900.00 | | 118'844.70 | |
| 430.3031 | Assurances sociales AVS-AC-AF | 10'162.60 | | 9'600.00 | | 10'599.10 | |
| 430.3041 | Caisse retraite CIP | 17'142.20 | | 17'000.00 | | 17'758.20 | |
| 430.3051.1 | Assurance accident | 5'344.45 | | | | 6'090.15 | |
| 430.3061.1 | Frais déplac. et tél. | 1'676.30 | | 1'900.00 | | 1'647.80 | |
| 430.3061.2 | Frais formation continue | 1'640.00 | | 2'000.00 | | 1'420.00 | |
| 430.3065 | Rembt frais d'habillement | 4'636.35 | | 3'000.00 | | 3'605.35 | |
| 430.3113 | Achat matériel et équipement rtes | 5'707.70 | | 16'000.00 | | 17'336.64 | |
| 430.3121 | Electricité éclairage public | 40'666.15 | | 41'000.00 | | 39'318.85 | |
| 430.3141.1 | Entretien,achat et transports matériau **** | 76'616.35 | | 150'000.00 | | 143'130.60 | |
| 430.3141.2 | Entret. lignes blanches et achats signaux **** | 4'643.05 | | 22'000.00 | | 6'755.60 | |
| 430.3141.3 | Eclairage public : entretien et achats **** | 30'755.35 | | 70'000.00 | | 30'744.90 | |
| 430.3141.5 | Entretien allées et ronds points | 21'110.40 | | 25'000.00 | | 33'341.40 | |
| 430.3181.1 | Déblaiement neige | | | 5'000.00 | | 5'364.90 | |
| 430.3181.2 | Noms des rues et numéros | 371.05 | | 1'000.00 | | 162.55 | |
| 430.3181.3 | Honoraires et prestat. services | 8'402.55 | | 12'000.00 | | 44'805.15 | |
| 430.3311 | Amortissement obligatoire du part.administratif | 62'400.00 | | 122'400.00 | | 45'600.00 | |
| 430.3905 | Imputation intérêts s/emprunt | 17'940.00 | | 15'700.00 | | 16'800.00 | |
| 430.4351 | Facturation à des tiers | | 714.20 | | 1'000.00 | | 11'858.95 |
| 431 | Véhicules, machines, équip. service Voirie | 51'939.09 | 10'294.50 | 70'500.00 | 7'600.00 | 58'307.28 | 9'030.00 |
| 431.3113 | Achat machines,véhicules et équip. | 16'176.95 | | 25'000.00 | | 19'590.10 | |
| 431.3154 | Entretien équipement et matériel | | | 4'000.00 | | 1'415.40 | |
| 431.3155 | Entretien véhicules (global) **** | | | 17'000.00 | | | |
| 431.3155.1 | Entretien balayeuse communale | 1'544.20 | | | | 909.05 | |
| 431.3155.2 | Entretien Reform | 6'125.40 | | | | 180.00 | |
| 431.3155.4 | Entretien Bieffebi Ferrari | 1'199.70 | | | | 3'433.45 | |
| 431.3155.5 | Entretien J. Deere | 1'324.00 | | | | 8'236.40 | |
| 431.3155.6 | Entretien Dacia Logan | 1'511.30 | | | | 1'214.75 | |
| 431.3155.7 | Entretien Minibus Ford | 1'086.20 | | | | 437.10 | |
| 431.3155.8 | Entretien tondeuses, machines, div. | 1'458.40 | | | | 1'121.10 | |
| 431.3156.1 | Essence véhicules voirie | 4'042.99 | | 4'500.00 | | 4'214.63 | |
| 431.3156.2 | Diesel stock voirie | 6'501.85 | | 7'000.00 | | 5'451.45 | |
| 431.3186 | Assurances RC, Casco, Taxes véhicules | 10'968.10 | | 13'000.00 | | 12'103.85 | |
| 431.4271 | Location Minibus Ford | | 224.50 | | 100.00 | | 150.00 |
| 431.4521 | Part prestat. balayage Corn.Buchillon + Lavigny | | 10'070.00 | | 7'500.00 | | 8'880.00 |
| 44 | PARCS,PLACE SPORTS,CIMETIERE | 227'552.40 | 175'162.68 | 343'000.00 | 192'000.00 | 135'811.81 | 54'001.77 |
| 44.3011 | Part sur salaires | 8'677.55 | | 8'500.00 | | 8'359.00 | |
| 44.3031 | Assurances sociales AVS-AC-AF | 780.25 | | 700.00 | | 748.05 | |
| 44.3041 | Assurance accident | 1'346.40 | | 1'300.00 | | 1'320.40 | |
| 44.3051.1 | Caisse nationale accid. | 411.00 | | 300.00 | | 331.35 | |
| 44.3111 | Achat matériel, création équipements **** | | | 60'000.00 | | 4'850.35 | |
| 44.3121 | Electricité prises extérieurs div. places | 52.50 | | | | 123.35 | |
| 44.3141.1 | Entretien des parcs et places d'agrément | 19'862.30 | | 50'000.00 | | 38'901.63 | |
| 44.3141.2 | Entretien place de sport et terrain de football | 37'730.82 | | 43'500.00 | | 73'516.83 | |
| 44.3141.3 | Entretien du cimetière | 8'037.95 | | 12'000.00 | | 6'260.85 | |
| 44.3301 | Défalcations et remises | 860.00 | | | | | |
| 44.3313 | Amortis.places jeux | 14'800.00 | | 164'000.00 | | | |
| 44.3321 | Amortissement suppl. du patr.administratif | 133'373.63 | | | | | |
| 44.3905 | Imputation intérêts s/emprunt | 1'620.00 | | 2'700.00 | | 1'400.00 | |
| 44.4351 | Location places de parc | | 27'162.68 | | 28'000.00 | | 28'251.40 |
| 44.4658 | Participations de tiers | | | | | | 25'750.37 |
| 44.4803 | Prélèvem. s/fonds réserve bâtiment | | 148'000.00 | | | | |
| 44.4809 | Prélèvements s/fonds de réserve | | | | 164'000.00 | | |
| 45 | GESTION DES DECHETS | 348'295.57 | 311'790.40 | 437'800.00 | 345'700.00 | 335'685.33 | 300'523.82 |
| 450 | FRAIS EXPLOITATION DECHETTERIE **** | 50'877.50 | 50'877.50 | 88'200.00 | 88'200.00 | 39'101.84 | 39'101.84 |
| 450.3011 | Traitement personnel communal | 34'791.45 | | 33'400.00 | | 26'126.40 | |
| 450.3031 | Assurances sociales AVS-AC-AF | 3'046.40 | | 2'900.00 | | 2'242.70 | |
| 450.3041 | Caisse retraite CIP | 5'162.40 | | 5'100.00 | | 3'961.10 | |
| 450.3051.1 | Assurance accident | 1'602.80 | | 1'000.00 | | 1'011.00 | |
| 450.3113 | Achat équipement et matériel | 344.00 | | 35'000.00 | | 635.19 | |
| 450.3121.1 | Electricité | 569.05 | | 800.00 | | 639.65 | |
| 450.3141 | Entretien de la déchetterie | 4'854.90 | | 10'000.00 | | 4'485.80 | |
| 450.3181 | Honoraires et prestations de service | 506.50 | | | | | |
| 450.4361 | Rembours.de tiers APG,assurances, | | | | | | 3'950.00 |
| 450.4901 | Imputa. frais personnel à déchets urbains et autres | | 44'603.05 | | 42'400.00 | | 33'341.20 |

| Compte | Désignation | Comptes 2018 | | Budget 2018 | | Comptes 2017 | |
|-------------|--|---------------------|-------------------|---------------------|-------------------|---------------------|-------------------|
| | | Charges | Revenus | Charges | Revenus | Charges | Revenus |
| 450.4902 | Imputation frais exploitation déchetterie | | 6'274.45 | | 45'800.00 | | 1'810.64 |
| 451 | DECHETS URBAINS | 266'378.81 | 260'702.90 | 307'380.00 | 257'500.00 | 261'056.98 | 261'056.98 |
| 451.3181.10 | Enlèv. et élimin. déchets ménagers | 107'591.67 | | 120'000.00 | | 108'455.59 | |
| 451.3181.12 | Débarras vieux papier | 23'666.05 | | 24'000.00 | | 24'236.85 | |
| 451.3181.2 | Evacuation déchets organiques compostables | 33'673.70 | | 28'000.00 | | 29'824.20 | |
| 451.3181.3 | Elimination verre récupération | 9'736.05 | | 9'500.00 | | 9'105.65 | |
| 451.3181.5 | Eliminat. déchets encombrants | 18'997.12 | | 18'000.00 | | 19'991.95 | |
| 451.3181.7 | Evacuation du bois | 16'578.97 | | 18'000.00 | | 18'837.03 | |
| 451.3181.8 | Débarras fer et métaux | 3'350.00 | | 5'000.00 | | 3'630.00 | |
| 451.3181.9 | Collecte flaconnage | 741.65 | | | | | |
| 451.3189 | Frais pour information envers la population | 4'362.00 | | 4'500.00 | | 4'359.05 | |
| 451.3301 | Défalcations et remises taxes | 1'891.85 | | 1'000.00 | | 1'703.85 | |
| 451.3812 | Attribution réserve | | | | | 9'276.17 | |
| 451.3901 | Imputat. interne frais personnel déchetterie | 40'142.75 | | 38'160.00 | | 30'007.10 | |
| 451.3902 | Imputat. interne frais d'exploitations déchetterie | 5'647.00 | | 41'220.00 | | 1'629.54 | |
| 451.4090 | Taxe déchets récup. après défalcations | | | | | | 312.50 |
| 451.4341 | Taxe annuelle forfaitaire | | 119'435.85 | | 118'000.00 | | 117'731.30 |
| 451.4342 | Ristourne au sac **** | | 111'114.45 | | 120'000.00 | | 120'124.75 |
| 451.4351 | Facturations débarras marchandises | | | | | | 860.00 |
| 451.4361.1 | Ristourne s/ traitement du verre | | 11'803.61 | | 13'000.00 | | 12'352.35 |
| 451.4361.2 | Ristourne s/traitement vieux papier | | 4'328.84 | | 5'000.00 | | 7'671.17 |
| 451.4361.3 | Ristourne s/ferraille | | 1'835.12 | | 1'000.00 | | 1'249.46 |
| 451.4361.4 | Ristourne appareils électroniques | | 615.40 | | 500.00 | | 755.45 |
| 451.4809 | Prélèvements s/fonds de réserve | | 11'569.63 | | | | |
| 452 | AUTRES DECHETS | 31'039.26 | 210.00 | 42'220.00 | | 35'526.51 | 365.00 |
| 452.3181.10 | Enlèv. et trait. huiles, frigos, pneus | 2'538.27 | | 1'400.00 | | 2'591.89 | |
| 452.3181.11 | Trait. et transp. DSM déchets spéc.ménagers | 4'600.75 | | 5'000.00 | | 4'447.80 | |
| 452.3181.12 | Enlèv. déchets poubelles publiques | 5'834.85 | | 7'500.00 | | 6'775.65 | |
| 452.3181.13 | Enlèv. déchets organiques communaux | 5'406.00 | | 7'000.00 | | 6'108.45 | |
| 452.3181.14 | Evacuation déchets inertes | 7'500.32 | | 12'000.00 | | 12'075.90 | |
| 452.3181.2 | Trait. déchets carnés | 71.32 | | 500.00 | | 11.62 | |
| 452.3901 | Imputat. interne frais personnel autres déchets | 4'460.30 | | 4'240.00 | | 3'334.10 | |
| 452.3902 | Imputat. interne frais exploitation autres déchets | 627.45 | | 4'580.00 | | 181.10 | |
| 452.4351.2 | Facturation à des tiers débarras marchandises | | 210.00 | | | | 365.00 |
| 46 | RESEAU EGOUTS ET EPURATION | 830'979.50 | 830'979.50 | 640'800.00 | 640'800.00 | 719'819.00 | 719'819.00 |
| 46.3011 | Part sur salaires | 21'777.35 | | 21'200.00 | | 20'900.10 | |
| 46.3031 | Assurances sociales AVS-AC-AF | 1'960.30 | | 1'900.00 | | 1'863.50 | |
| 46.3041 | Caisse retraite CIP | 3'364.70 | | 3'400.00 | | 3'301.30 | |
| 46.3051.1 | Assurance accident | 1'031.80 | | 800.00 | | 769.55 | |
| 46.3121 | Electricité stat.relev. Bellevue | 553.95 | | 1'000.00 | | 442.75 | |
| 46.3141 | Entretien canalis.et collecteurs | 9'949.35 | | 40'000.00 | | 20'530.20 | |
| 46.3181 | Honoraires et prestat.de service | 13'127.20 | | 50'000.00 | | 19'563.25 | |
| 46.3311 | Amortis.patrimoine administratif | 39'800.00 | | 69'600.00 | | 69'600.00 | |
| 46.3329 | Amortissement supp. patrim. adminstr. | 417'863.25 | | | | 266'743.40 | |
| 46.3521 | Exploitation STEP,St-Prex | 232'259.80 | | 261'000.00 | | 244'091.00 | |
| 46.3811 | Attribution aux financements spéc. | 12'977.80 | | 127'500.00 | | | |
| 46.3901 | Frais gestion égts-épurat.imput. internes | 66'314.00 | | 51'300.00 | | 57'313.95 | |
| 46.3905 | Imputat. intérêts s/emprunts | 10'000.00 | | 13'100.00 | | 14'700.00 | |
| 46.4341 | Taxes uniques de raccordement | | 250'151.85 | | 150'000.00 | | 179'681.65 |
| 46.4351.1 | Taxe annuelle égouts | | 295'696.45 | | 250'000.00 | | 299'523.60 |
| 46.4351.2 | Taxe annuelle épuration (s/M3 eau) | | 283'076.20 | | 240'800.00 | | 237'219.00 |
| 46.4361 | Rembours.tiers et redevances diverses | | 2'055.00 | | | | 3'394.75 |
| 47 | COURS D'EAU | | | 4'000.00 | | 115.83 | |
| 47.3147 | Entretien cours d'eau | | | 4'000.00 | | 115.83 | |
| 5 | INSTRUCTION PUBLIQUE ET CULTES | 2'007'059.20 | 141'160.20 | 2'037'850.00 | 122'700.00 | 2'075'084.20 | 84'947.04 |
| 51 | ENSEIGNEMENT PRIMAIRE | 1'202'019.80 | | 1'276'000.00 | | 1'293'832.80 | |
| 51.3521.1 | Participat. enseign. primaire Assagie **** | 1'202'019.80 | | 1'276'000.00 | | 1'293'832.80 | |
| 52 | ENSEIGNEMENT SECONDAIRE | 571'692.30 | | 530'000.00 | | 548'585.10 | |
| 52.3521.1 | Particip. enseign. secondaire Assagie **** | 571'692.30 | | 530'000.00 | | 548'585.10 | |
| 54 | ORIENTATION PROFESSIONNELLE | 3'802.85 | | 5'000.00 | | 4'200.00 | |
| 54.3521 | Part à des charges de Communes | 3'802.85 | | 5'000.00 | | 4'200.00 | |
| 55 | ACTIVITES PARASCOLAIRES / CENTRE DES JEUNES | 190'223.75 | 141'160.20 | 194'900.00 | 122'700.00 | 204'923.40 | 84'947.04 |

| Compte | Désignation | Comptes 2018 | | Budget 2018 | | Comptes 2017 | |
|------------|---|---------------------|-------------------|---------------------|-------------------|---------------------|------------------|
| | | Charges | Revenus | Charges | Revenus | Charges | Revenus |
| 550 | ACTIVITES PARASCOLAIRES / CENTRE DES JEUNES | 190'223.75 | 141'160.20 | 194'900.00 | 122'700.00 | 204'923.40 | 84'947.04 |
| 550.3011 | Traitements des animateurs | 113'180.05 | | 111'200.00 | | 103'816.40 | |
| 550.3031 | Assurances sociales AVS-AC-AF | 9'960.05 | | 9'400.00 | | 9'135.40 | |
| 550.3041 | Caisse retraite CIP | 16'667.25 | | 16'000.00 | | 15'882.55 | |
| 550.3051.1 | Caisse accident | 1'503.70 | | 2'000.00 | | 1'680.10 | |
| 550.3061.1 | Rembt frais déplac.et tél. | 1'958.00 | | 7'000.00 | | 1'053.80 | |
| 550.3061.2 | Frais formation continue | 690.00 | | 2'000.00 | | 250.00 | |
| 550.3080 | Personnel intérimaire facturé par des tiers **** | 12'662.30 | | 18'000.00 | | 23'991.70 | |
| 550.3113.1 | Achat équipements pr Centre des Jeunes | 3'878.35 | | 5'000.00 | | 5'166.00 | |
| 550.3113.2 | Achat équipement cantine 5-6ème | 395.65 | | 1'500.00 | | 917.75 | |
| 550.3171.1 | Frais d'animation Centre des Jeunes | 28'932.40 | | 22'000.00 | | 42'265.10 | |
| 550.3181 | Frais téléphone cantine | 396.00 | | 800.00 | | 764.60 | |
| 550.4359 | Recettes ventes pdts et animations div. | | 21'496.65 | | 12'000.00 | | 31'072.94 |
| 550.4523 | Partic. du Gpt forfait s/traït. Ctre Jeunes | | 110'700.00 | | 110'700.00 | | 40'000.00 |
| 550.4659 | Participation de tiers **** | | 8'963.55 | | | | 13'874.10 |
| 58 | TEMPLES ET CULTES | 39'320.50 | | 31'950.00 | | 23'542.90 | |
| 58.3011 | Traitement organiste + nett. local s/la cure | 4'154.90 | | 7'500.00 | | 3'661.35 | |
| 58.3011.1 | Trait. nett. local s/la cure et sonneries cloches | | | 1'200.00 | | | |
| 58.3031 | Assurances sociales AVS-AC-AF | 328.60 | | 650.00 | | 295.75 | |
| 58.3051.1 | Assurance accident | 2.15 | | | | 7.00 | |
| 58.3091 | Autres charges | | | 600.00 | | | |
| 58.3651.1 | Partic. frais paroisse catholique **** | 34'687.85 | | 21'000.00 | | 19'009.15 | |
| 58.3651.2 | Partic.frais paroisse protestante | 147.00 | | 1'000.00 | | 569.65 | |
| 6 | POLICE ET SECURITE | 656'750.70 | 11'671.77 | 657'900.00 | 10'600.00 | 659'446.98 | 11'373.99 |
| 60 | SERVICE DE POLICE COMMUNAL | 23'860.05 | 8'609.07 | 27'000.00 | 10'500.00 | 23'774.20 | 10'333.99 |
| 60.3111 | Achat matériel | | | 1'000.00 | | | |
| 60.3181 | Frais divers | 404.65 | | | | | |
| 60.3188 | Prestat. surveillance Securitas | 20'975.40 | | 21'000.00 | | 21'034.20 | |
| 60.3189 | Prestat. ASP Assistant sécurité publique | 2'480.00 | | 5'000.00 | | 2'740.00 | |
| 60.4312 | Emoluments police | | 100.00 | | 500.00 | | 160.00 |
| 60.4371 | Amendes et sentences municipales | | 8'509.07 | | 10'000.00 | | 10'173.99 |
| 61 | CORPS DE POLICE CANTONAL | 461'080.00 | | 455'000.00 | | 467'810.00 | |
| 61.3511 | Part aux charges cantonales **** | 461'080.00 | | 455'000.00 | | 467'810.00 | |
| 63 | POLICE SANITAIRE | | | 500.00 | | 1'123.20 | 1'040.00 |
| 63.3524.1 | Inspect. denrées aliment., laborat. canton. | | | 500.00 | | 1'123.20 | |
| 63.4511 | Participation et remb.collectivitédiverses | | | | | | 1'040.00 |
| 64 | SERVICE DES INHUMATIONS | 9'932.40 | 3'062.70 | 8'000.00 | 100.00 | 7'733.10 | |
| 64.3181 | Frais transports, honor.vérif.décès,etc. | 9'932.40 | | 8'000.00 | | 7'733.10 | |
| 64.4351 | Facturation à des tiers | | 3'062.70 | | 100.00 | | |
| 65 | DEFENSE CONTRE L'INCENDIE | 104'036.85 | | 106'300.00 | | 100'724.23 | |
| 65.3521 | Part d'Etoy au SIS MORGET **** | 104'036.85 | | 106'300.00 | | 100'724.23 | |
| 66 | PROTECTION CIVILE | 57'841.40 | | 61'100.00 | | 58'282.25 | |
| 66.3181.2 | Frais divers | 302.80 | | 400.00 | | 304.20 | |
| 66.3521.2 | Redevance Office régional PC **** | 57'538.60 | | 60'700.00 | | 57'978.05 | |
| 7 | SECURITE SOCIALE | 5'338'775.51 | 80'116.00 | 3'818'650.00 | | 4'102'419.17 | |
| 71 | SERVICE SOCIAL ACCUEIL ENFANTS | 746'649.31 | | 774'650.00 | | 672'118.77 | |
| 71.3511.7 | FAJE Fond. Accueil Jour Petite Enfance | 14'540.00 | | 15'000.00 | | 14'530.00 | |
| 71.3511.71 | Part Espace Prévention | 4'362.00 | | 4'500.00 | | 4'359.00 | |
| 71.3524.1 | Participation Entraide familiale **** | 22'151.00 | | 11'500.00 | | 11'282.00 | |
| 71.3525 | ARASMAC: part Agce ass. sociales + Revenu insertion | 69'792.00 | | 76'650.00 | | 74'103.00 | |
| 71.3526 | ARASMAC : part Etoy frais réseau AJEMA **** | 569'240.20 | | 600'000.00 | | 501'741.95 | |
| 71.3652 | Aide structure communale petite enfance | 60'000.00 | | 60'000.00 | | 60'000.00 | |
| 71.3653 | Dons sacs déchets familles enf.0-3 ans | 5'592.86 | | 6'000.00 | | 5'455.12 | |
| 71.3663 | Subvention aux parents pour l'ens. musique | 971.25 | | 1'000.00 | | 647.70 | |

| Compte | Désignation | Comptes 2018 | | Budget 2018 | | Comptes 2017 | |
|------------|--|---------------------|-------------------|---------------------|-------------------|---------------------|-------------------|
| | | Charges | Revenus | Charges | Revenus | Charges | Revenus |
| 72 | PREVOYANCE SOCIALE | 4'311'983.00 | 80'116.00 | 2'750'000.00 | | 3'150'650.00 | |
| 72.3511.1 | Participation à la Facture Sociale **** | 4'311'983.00 | | 2'750'000.00 | | 3'159'085.00 | |
| 72.3511.99 | Solde s/fact. sociale année précéd. | | | | | -8'435.00 | |
| 72.4514 | Rbt canton s/déc. final fact. sociale | | 80'116.00 | | | | |
| 73 | SANTE PUBLIQUE | 280'143.20 | | 294'000.00 | | 279'650.40 | |
| 73.3651.1 | Subvention Assoc. Entrée de Secours | 6'979.20 | | 7'500.00 | | 6'974.40 | |
| 73.3651.2 | Subventions AVASAD (Soins domicile) | 273'164.00 | | 286'500.00 | | 272'676.00 | |
| 8 | SERVICE DES EAUX | 929'747.60 | 929'747.60 | 616'000.00 | 616'000.00 | 768'031.20 | 768'031.20 |
| 81 | SERVICE DES EAUX | 929'747.60 | 929'747.60 | 616'000.00 | 616'000.00 | 768'031.20 | 768'031.20 |
| 81.3011 | Part salaires divers | 48'317.15 | | 46'500.00 | | 45'993.95 | |
| 81.3031 | Assurances sociales AVS-AC-AF | 4'362.50 | | 3'900.00 | | 4'069.25 | |
| 81.3041 | Caisse retraite CIP | 7'396.20 | | 7'400.00 | | 7'265.00 | |
| 81.3051.1 | Assurance accident | 2'292.85 | | 400.00 | | 3'732.15 | |
| 81.3061.2 | Frais formation continue | | | 1'000.00 | | | |
| 81.3111.1 | Achat compteurs et petit matériel | 4'926.94 | | 30'000.00 | | 9'792.20 | |
| 81.3111.2 | Pose nouv. BH + prises d'eau | | | 20'000.00 | | 1'368.00 | |
| 81.3111.3 | Achat matériel irrigation | 10'033.85 | | 17'000.00 | | 2'797.85 | |
| 81.3121 | Electricité stations Vosette et Jotterand | 25'678.70 | | 35'000.00 | | 27'754.10 | |
| 81.3121.1 | Electricité Espérance irrigation | 7'244.70 | | | | 9'260.60 | |
| 81.3141.1 | Entretien des fontaines | 2'108.05 | | 3'000.00 | | 1'690.30 | |
| 81.3141.2 | Entretien réseau,sources et stat.pompage **** | 32'724.81 | | 89'000.00 | | 71'146.44 | |
| 81.3141.3 | Entretien réseau irrigation **** | 16'435.55 | | 40'000.00 | | 49'865.68 | |
| 81.3151 | Réparations compteurs,etc. | | | 3'000.00 | | | |
| 81.3181 | Honoraires et prestations service | 19'975.85 | | 58'000.00 | | 13'380.85 | |
| 81.3186 | Assurances bâtiment et mobilier | 174.65 | | 200.00 | | 184.70 | |
| 81.3301 | Défalcations et remises s/f.eau | 519.31 | | | | | |
| 81.3311 | Amortis. patrim. administratif | | | | | 8'400.00 | |
| 81.3329 | Amortissement supp. patrim. administr. | | | | | 244'769.10 | |
| 81.3521 | Part Etoy exploitat. stat. Pontets (Etoy-Buchillon) **** | 90'173.15 | | 80'000.00 | | 69'459.30 | |
| 81.3522 | Part Etoy frais exploit. réserv.Rippes (Etoy-Buchil.) **** | 14'432.50 | | 3'000.00 | | 392.95 | |
| 81.3813 | Attribution à la réserve | 570'123.84 | | 120'500.00 | | 134'058.78 | |
| 81.3901 | Frais gestion service eau imputat. interne | 70'087.00 | | 49'200.00 | | 57'850.00 | |
| 81.3905 | Imput. intérêts s/emprunts trav. serv. eau | 2'740.00 | | 8'900.00 | | 4'800.00 | |
| 81.4341 | Taxes uniques de raccordement | | 340'133.10 | | 180'000.00 | | 184'335.25 |
| 81.4351 | Vente d'eau, y.c.location compteurs | | 405'451.35 | | 360'000.00 | | 432'277.60 |
| 81.4351.1 | Vente d'eau irrigation | | 130'512.65 | | 75'000.00 | | 106'520.20 |
| 81.4361 | Rembour. tiers et redevances diverses | | 53'532.00 | | 1'000.00 | | 41'585.20 |
| 81.4361.1 | Rembt tiers et redev. diverses irrigation | | 118.50 | | | | 3'312.95 |

BILAN

| Compte | Désignation | Bilan au 01.01.2018 | Mouvement Débit | Mouvement Crédit | Bilan au 31.12.2018 |
|-----------|--|------------------------|--------------------|---------------------|------------------------|
| 91 | ACTIF | 15'742'772.15 | 45'752'691.75 | 45'620'232.06 | 15'875'231.84 |
| 910 | DISPONIBILITES | 4'745'662.81 | 28'432'007.64 | 27'538'477.14 | 5'639'193.31 |
| 9100 | CAISSES | 2'432.15 | 76'291.08 | 77'019.23 | 1'704.00 |
| 9100.1 | Caisse | 1'931.25 | 45'710.50 | 46'006.25 | 1'635.50 |
| 9100.2 | Caisse du Centre des Jeunes | 500.90 | 30'580.58 | 31'012.98 | 68.50 |
| 9100.4 | Caisse bibliothèque | 108.70 | 558.00 | 414.60 | 252.10 |
| 9101 | CCP divers comptes | 4'272'680.39 | 15'860'197.65 | 15'454'385.27 | 4'678'492.77 |
| 9101.1 | Postfinance c.c. 10-7244-0 | 4'272'680.39 | 15'860'197.65 | 15'454'385.27 | 4'678'492.77 |
| 9102 | BANQUES | 470'441.57 | 12'494'960.91 | 12'006'658.04 | 958'744.44 |
| 9102.1 | Raiffeisen c.c. Commune 9228.02 | 466'834.99 | 11'661'842.81 | 11'181'359.96 | 947'317.84 |
| 9102.11 | Raiffeisen c. c. Centre Jeunes 9228.25 | -9.37 | 32'913.10 | 31'304.38 | 1'599.35 |
| 9102.3 | UBS - c.cour. pmt intérêts emprunts c.554834.0 | 3'625.65 | 800'000.00 | 793'783.70 | 9'841.95 |
| 9102.7 | Raiffeisen c. 9228.78 "Fête au Village" | -9.70 | 205.00 | 210.00 | -14.70 |
| 911 | DEBITEURS | 2'978'565.49 | 15'649'419.42 | 15'083'013.19 | 3'544'971.72 |
| 9112 | Receveur de l'Etat | 2'042'907.63 | 12'432'646.97 | 11'666'703.13 | 2'808'851.47 |
| 9115 | Autres débiteurs | 924'943.36 | 3'043'112.55 | 3'304'730.61 | 663'325.30 |
| 9115.1 | Débiteurs en attente | 684.90 | 71'029.95 | 15'684.90 | 56'029.95 |
| 9119 | TVA A RECUPERER | 10'029.60 | 102'629.95 | 95'894.55 | 16'765.00 |
| 9119.45.1 | TVA à récup. s/Fonction. s.Déchetterie | | 17'058.20 | 17'058.20 | |
| 9119.46.1 | TVA à réc. s/Fonction. S. EGTS | | 25'032.20 | 25'032.20 | |
| 9119.81.1 | TVA à réc. s/Fonction. S. EAU | | 16'129.30 | 16'129.30 | |
| 9119.81.2 | TVA à récup. s/Invest. S. EAU | | 18'451.10 | 18'451.10 | |
| 9119.99 | Décompte TVA - TVA à recevoir | 10'029.60 | 25'959.15 | 19'223.75 | 16'765.00 |
| 912 | PLACEMENTS DU PATRIMOINE FINANCIER | 590'907.55 | | 12'000.00 | 578'907.55 |
| 9120 | TITRES ET PLACEMENTS | 2'000.00 | | | 2'000.00 |
| 9120.60 | Fonds Association Triage Ballens | 2'000.00 | | | 2'000.00 |
| 9122 | Prêt au Tennis Club No 08/2014 190'000.- | 83'000.00 | | 12'000.00 | 71'000.00 |
| 9123 | TERRAINS ET BATIMENTS PATRIMOINE FINANCIER | 505'907.55 | | | 505'907.55 |
| 9123.0 | Terrains et batiments | 75'000.00 | | | 75'000.00 |
| 9123.6 | Transf. local feu en appartement No 02/16 432'000.- | 430'907.55 | | | 430'907.55 |
| 913 | ACTIFS TRANSITOIRES | 706'916.65 | 589'289.29 | 788'660.55 | 507'545.39 |
| 9139 | ACTIFS TRANSITOIRES DIVERS | 706'916.65 | 589'289.29 | 788'660.55 | 507'545.39 |
| 9139.1 | Actifs transitoires divers | 670'398.75 | 472'165.29 | 670'398.75 | 472'165.29 |
| 9139.10 | Impôt Anticipé à récupérer | 36'517.90 | 17'395.00 | 18'532.80 | 35'380.10 |
| 9139.2 | Exploitat.rés.eau Les Pontets Etoy-Buchillon | | 81'531.30 | 81'531.30 | |
| 9139.21 | Exploitat. réservoir Rippes Etoy-Buchillon | | 18'197.70 | 18'197.70 | |
| 914 | INVEST.DU PATRIMOINE ADMINIST. | 6'074'114.65 | 1'081'975.40 | 2'198'081.18 | 4'958'008.87 |
| 9141 | OUVRAGES DE GENIE CIVIL A AMORTIR | 730'495.30 | 94'677.25 | 222'720.80 | 602'451.75 |
| 9141.17 | Amén.girat.Bellevue + trottoir R. Allam. 627'000 pr.10/2012 | 69'373.05 | | 21'000.00 | 48'373.05 |
| 9141.18 | Assain.+aménag. Rte Villars (part. rte 500'000.-) pr.11/2012 | 78'336.75 | | 3'600.00 | 74'736.75 |
| 9141.35 | Trottoir Rte Allaman | 79'309.90 | 94'677.25 | 181'320.80 | -7'333.65 |
| 9141.44 | Amén. trottoir mixte rte de la Gare pr. 1/2016 985'000 | 503'475.60 | | 16'800.00 | 486'675.60 |
| 9143 | IMMEUBLE PATRIMOINE ADMINISTR. | 4'618'049.22 | 741'142.15 | 1'348'523.50 | 4'010'667.87 |
| 9143.51 | Agrandiss. collège Ecureuils Pr. 01/18 2182000 | | 455'430.40 | | 455'430.40 |
| 9143.82 | 2ème cstr.coll. Communaux | 3'713'167.47 | | 555'000.00 | 3'158'167.47 |
| 9143.83 | Rénovation Collège Etoy-Buchillon pr. 04/14 662'200 | 619'170.00 | | 222'100.00 | 397'070.00 |
| 9143.84 | Transformation en UAPE Collège Etoy-Buchillon pr. 10/16 | 285'711.75 | 285'711.75 | 571'423.50 | |
| 9144 | RESEAU D'EAU | 457'664.25 | 239'886.25 | 457'663.25 | 239'887.25 |
| 9144.0 | Réseau d'eau | 1.00 | | | 1.00 |
| 9144.170 | Amén. partie Egts carrefour Rte Allaman pr.10/12/ 97'900.00 | 39'206.40 | | 39'206.40 | |
| 9144.180 | Amén.partie Egts Rte Villars pr.11/2012 228'300.00 | 171'854.25 | | 171'854.25 | |
| 9144.22 | Rempl. conduites eau Rte Lavigny 6/2017 CHF 284'000 | | 239'886.25 | | 239'886.25 |
| 9144.63 | Augmentat. capacité STEP préavis. 06/2010 CHF 374'000 | 222'065.00 | | 222'065.00 | |

BILAN

| Compte | Désignation | Bilan au 01.01.2018 | Mouvement Débit | Mouvement Crédit | Bilan au 31.12.2018 |
|-------------|---|------------------------|--------------------|---------------------|------------------------|
| 9144.64 | Travaux de désodorisation STEP préavis 01/13 - CHF 123'000 | 24'537.60 | | 24'537.60 | |
| 9145 | FORETS | 1.00 | | | 1.00 |
| 9145.2 | Forets | 1.00 | | | 1.00 |
| 9146 | MOBILIER, MACHINES ET VEHICULESA AMORTIR | 267'904.88 | 6'269.75 | 169'173.63 | 105'001.00 |
| 9146.1 | Véhicules communaux | 1.00 | | | 1.00 |
| 9146.11 | Achat Reform 168'000 préav. 06/2015 | 126'000.00 | | 21'000.00 | 105'000.00 |
| 9146.3 | Place jeux Ecureuils 164'000 préav. 01.2017 | 141'903.88 | 6'269.75 | 148'173.63 | |
| 915 | PRETS ET CAPITAUX DE DONATIONS | 646'605.00 | | | 646'605.00 |
| 9153 | TITRES ET PAPIERS VALEURS | 646'605.00 | | | 646'605.00 |
| 9153.2 | Actions SEFA augmentation capital 1996 | 430'000.00 | | | 430'000.00 |
| 9153.21 | Actions SEFA 500 nouv.achat 2008 | 116'000.00 | | | 116'000.00 |
| 9153.3 | Actions VALORSA 1996 | 99'200.00 | | | 99'200.00 |
| 9153.31 | Parts sociales Tennis (convers.prêt 340'000.-à 1.-) pr.6/03 | 1.00 | | | 1.00 |
| 9153.4 | Actions CRIDEC | 1.00 | | | 1.00 |
| 9153.6 | Actions CGN | 1.00 | | | 1.00 |
| 9153.61 | Actions CGN 10 nouv.actions 2009 | 1.00 | | | 1.00 |
| 9153.7 | Part sociale B. Raiffeisen | 200.00 | | | 200.00 |
| 9153.8 | Parts sociales Cave Viticulteurs Morges | 700.00 | | | 700.00 |
| 9153.9 | Souscript. 5 parts Sté coopér. Marchairuz | 500.00 | | | 500.00 |
| 9153.99 | Divers titres pour mémoire | 1.00 | | | 1.00 |

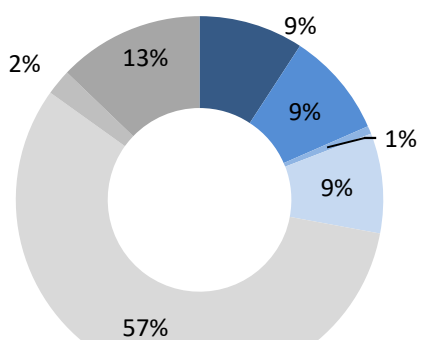
BILAN

| Compte | Désignation | Bilan au 01.01.2018 | Mouvement Débit | Mouvement Crédit | Bilan au 31.12.2018 |
|--|---|------------------------|----------------------|----------------------|------------------------|
| 92 | PASSIF | -15'742'772.15 | 19'734'395.70 | 19'866'855.39 | -15'875'231.84 |
| 920 | ENGAGEMENTS COURANTS | -664'399.72 | 14'027'914.37 | 14'125'193.76 | -761'679.11 |
| 9200 | Créanciers | -619'293.02 | 12'049'783.05 | 12'142'112.89 | -711'622.86 |
| 9201 | Créanciers Caisse AVS | | 178'551.65 | 178'551.65 | |
| 9202 | Créancier CIP Caisse Pensions | | 253'726.90 | 253'726.90 | |
| 9203 | Créancier salaires | -41'273.70 | 1'327'539.10 | 1'333'815.65 | -47'550.25 |
| 9203.1 | Créancier avances salaires | | 3'270.00 | 3'270.00 | |
| 9204 | Créancier LAA | | 31'967.30 | 31'967.30 | |
| 9204.1 | Créancier LAA compl. | | 4'376.10 | 4'376.10 | |
| 9206 | C/c Bibliothèque pr refact. Etat de Vaud | | 1'271.00 | 1'271.00 | |
| 9209 | TVA A PAYER EAU-EGTS | -3'833.00 | 177'429.27 | 176'102.27 | -2'506.00 |
| 9209.1 | TVA à payer s/EAU 2.5 % | | 22'220.40 | 22'220.40 | |
| 9209.11 | TVA à payer s/EAU 8 % | | 4'421.00 | 4'421.00 | |
| 9209.2 | TVA A PAYER S/EGTS 8% | | 65'279.35 | 65'279.35 | |
| 9209.3 | TVA à Payer s/Déchetterie 8% | | 20'722.07 | 20'722.07 | |
| 9209.99 | TVA Décompte à payer | -3'833.00 | 64'786.45 | 63'459.45 | -2'506.00 |
| 921 | DETTES A COURT TERME | | 428'434.45 | 428'434.45 | |
| 922 | EMPRUNTS A MOYEN ET LONG TERME | -8'225'000.00 | 2'550'000.00 | | -5'675'000.00 |
| 9221 | EMPRUNT PAR OBLIGATION SIMPLE | -8'225'000.00 | 2'550'000.00 | | -5'675'000.00 |
| 9221.36 | Postfinance empr. (Communaux II) 2'000'000 - 15.10.2018 | -2'000'000.00 | 2'000'000.00 | | |
| 9221.37 | Postfinance empr. (Communaux II) 3'000'000.- 28.03.2024 | -2'100'000.00 | 300'000.00 | | -1'800'000.00 |
| 9221.4 | Emprunt UBS 6 mois 2.27 % 05.2010-04.2020 av. amort. | -4'125'000.00 | 250'000.00 | | -3'875'000.00 |
| 925 | PASSIFS TRANSITOIRES | -1'566'452.25 | 1'562'777.25 | 2'601'843.18 | -2'605'518.18 |
| 9259 | Passifs transitoires | -1'566'452.25 | 1'562'777.25 | 2'601'843.18 | -2'605'518.18 |
| 9259.1 | Passifs transitoires divers | -1'562'577.25 | 1'562'577.25 | 2'601'693.18 | -2'601'693.18 |
| 9259.2 | P.transit. Cautions jardins communaux | -3'875.00 | 200.00 | 150.00 | -3'825.00 |
| 928 | FINANCEMENTS SPECIAUX ET FONDS DERESERVE | -4'527'787.14 | 1'165'269.63 | 2'621'101.64 | -5'983'619.15 |
| 9280 | FONDS ALIMENTES PAR RECETTES AFFECTEES | -1'320'787.14 | 11'569.63 | 583'101.64 | -1'892'319.15 |
| 9280.2 | Provisions travaux futurs service égouts | | | 12'977.80 | -12'977.80 |
| 9280.3 | Provis. fonds alimentés p/recettes EAU | -1'270'172.06 | | 570'123.84 | -1'840'295.90 |
| 9280.4 | Provis. fonds alim. pour le TOURISME | -39'045.45 | | | -39'045.45 |
| 9280.45 | Fonds réserves déchets | -11'569.63 | 11'569.63 | | |
| 9282 | FONDS DE RESERVE | -3'207'000.00 | 1'153'700.00 | 2'038'000.00 | -4'091'300.00 |
| 9282.01 | Provision pour débiteurs douteux | -720'000.00 | 720'000.00 | 538'000.00 | -538'000.00 |
| 9282.1 | Provision forestière | -10'000.00 | | | -10'000.00 |
| 9282.10 | Provision achat matériel et machines | -327'000.00 | | | -327'000.00 |
| 9282.6 | Provision pour travaux futurs | -2'150'000.00 | 433'700.00 | 1'500'000.00 | -3'216'300.00 |
| 929 | CAPITAL | -759'133.04 | | 90'282.36 | -849'415.40 |
| 9290 | Résultat de l'année en cours | | | 90'282.36 | -90'282.36 |
| 9295 | Capital | -759'133.04 | | | -759'133.04 |
| 9999 | Compte de transfert | | 428'434.45 | 428'434.45 | |
| ENGAGEMENT HORS BILAN | | | | | |
| La commune d'Etoy a consenti des cautionnements aux bénéficiaires suivants : | | | | | |
| Association scolaire Aubonne-Gimel et Etoy pour CHF | | | | | |
| Engagements de leasing au 31.12.2018 | | | | | |
| | | | 555'000 | | |
| | | | 7'479 | | |

ASSOCIATION DE COMMUNES ET ENTENTES INTERCOMMUNALES

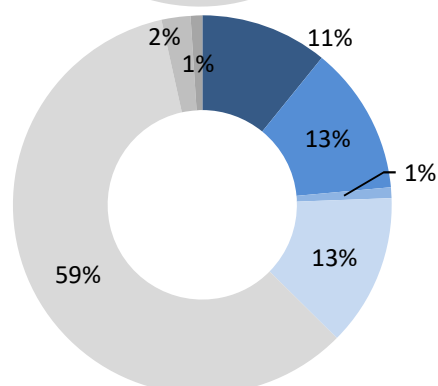
| | |
|----------------------------------|---|
| Entité | ASSAGIE |
| Forme juridique | Association de communes |
| Activités | Ecole |
| Part de la commune | env. 22 % |
| Autres communes de l'association | Allaman, Aubonne, Bougy-Villars, Buchillon, Essertines (partiel), Etoy, Féchy, Gimel, Lavigny, Montherod, Pizy, St-Livres, St-Oyens, Saubraz. |
| Flux financier dans l'année | 1'844'521 |
| Emprunt au 31.12.2016 | 1'124'800 |
| Réviseur | Fiduciaire Michel Favre |
| Entité | ARCAM |
| Forme juridique | Association de droit privé |
| Activités | Encourager le développement économique et régional |
| Part de la commune | 8.30 par habitants |
| Autres communes de l'association | communes du district de Morges et entreprises privées |
| Flux financier dans l'année | 24'336 |
| Emprunt au 31.12.2016 | Néant |
| Réviseur | Fiduciaire Intermandat |
| Entité | SIS MORGET |
| Forme juridique | Association de communes |
| Activités | service de défense incendie et de secours |
| Part de la commune | env. 5.8 % |
| Autres communes de l'association | Aclens, Apples, Bremblens, Buchillon, Bussy, Chigny, Clarmont, Cottens, Denens, Denges, Echandens, Echichens, Lonay, Lully, Lussy, Morges, Pampigny, Préverenges, Reverolle, Romanel, Saint-Prex, Sévery, Tolochenaz, Vaux, Villars s/Yens, Vuflens, Vullierens, Yens |
| Flux financier dans l'année | 93'665 |
| Emprunt au 31.12.2016 | Néant |
| Réviseur | Fiduciaire OFISA |
| Entité | Association Littoral Parc |
| Forme juridique | Association de droit privé |
| Activités | gérer le plan d'affectation cantonal No 299 |
| Part de la commune | 61% |
| Autres communes de l'association | Allaman, Aubonne et St-Prex |
| Flux financier dans l'année | 6'100 |
| Emprunt au 31.12.2016 | Néant |
| Réviseur | Fiduciaire BFB |
| Entité | Groupement forestier de Ballens-Mollens |
| Forme juridique | association de droit public |
| Activités | gestion des forêts |
| Part de la commune | env. 2 % |
| Autres communes de l'association | Ballens, Berolle, Buchillon, Chigny, Denens, Lavigny, Lully, Lussy, Mollens, Morges, St-Prex, Tolochenaz, Villars-sous-Yens, Vuflens-le-Château, Yens |
| Flux financier dans l'année | 2'000 |
| Emprunt au 31.12.2016 | Néant |
| Réviseur | Fidexaudit |
| Entité | ARASMAC et but optionnel AJEMA |
| Forme juridique | association de communes |
| Activités | association pour l'action sociale et les agences d'assurances sociales et pour but optionnel l'accueil de jour des enfants |
| Part de la commune | env. 5 % |
| Autres communes de l'association | 62 communes du district de Morges |
| Flux financier dans l'année | 613'281 |
| Emprunt au 31.12.2016 | Néant |
| Réviseur | Fiduciaire OFISA |

| | | COMPTES BUDGET | | ECARTS | | COMPTES | | ECARTS | |
|-----|---------------------------------|----------------|------------|--------------|------|------------|-----------|-----------|--|
| | | 2018 | 2018 | CPTES/BUDGET | | 2017 | | 2018/2017 | |
| 3 | TOTAL DES CHARGES | 20'767'422 | 16'313'450 | 4'453'972 | 27% | 17'095'253 | 3'672'170 | 21% | |
| 30 | AUTORITES ET PERSONNEL | 1'885'110 | 1'861'950 | 23'160 | 1% | 1'827'567 | 57'542 | 3% | |
| 300 | AUTORITES ET COMMISSIONS | 238'528 | 241'800 | -3'272 | -1% | 238'407 | 121 | 0% | |
| 301 | PERSONNEL ADMINISTR. & D'EXPL. | 1'240'199 | 1'211'600 | 28'599 | 2% | 1'175'890 | 64'309 | 5% | |
| 303 | ASSURANCES SOCIALES | 125'264 | 120'150 | 5'114 | 4% | 120'852 | 4'412 | 4% | |
| 304 | CAISSE PENSIONS ET PREVOYANCE | 178'544 | 182'740 | -4'197 | -2% | 179'214 | -670 | 0% | |
| 305 | ASSURANCES MALADIE & | 40'219 | 36'610 | 3'609 | 10% | 48'094 | -7'874 | -16% | |
| 306 | INDEMNISATIONS,REMB. DE FRAIS | 38'655 | 39'950 | -1'295 | -3% | 36'555 | 2'100 | 6% | |
| 308 | PERSONNEL INTERIMAIRE | 12'662 | 18'000 | -5'338 | -30% | 23'992 | -11'329 | -47% | |
| 309 | AUTRES CHARGES AUT. & PERSONN. | 11'039 | 11'100 | -61 | -1% | 4'565 | 6'475 | 142% | |
| 31 | BIENS, SERVICES, MARCHANDISES | 1'887'573 | 2'629'750 | -742'177 | -28% | 2'121'467 | -233'894 | -11% | |
| 310 | IMPRIMES, FOURNIT. BUREAU | 43'468 | 53'900 | -10'432 | -19% | 42'827 | 640 | 1% | |
| 311 | ACHATS MOBILIER,MAT. MACHINES | 149'729 | 412'000 | -262'271 | -64% | 109'761 | 39'967 | 36% | |
| 312 | ACHATS EAU, ENERGIE, COMBUST. | 217'435 | 240'800 | -23'365 | -10% | 216'824 | 611 | 0% | |
| 313 | AUTRES FOURNITURES & MARCH. | 26'404 | 42'800 | -16'396 | -38% | 35'153 | -8'748 | -25% | |
| 314 | ENTRETIEN IMMEUBLES, ROUTES | 609'262 | 920'950 | -311'688 | -34% | 821'030 | -211'768 | -26% | |
| 315 | ENTRETIEN MOBILIER, INSTALL. | 25'407 | 35'500 | -10'093 | -28% | 65'781 | -40'374 | -61% | |
| 317 | RECEPTIONS ET MANIFESTATIONS | 54'624 | 55'700 | -1'076 | -2% | 104'689 | -50'065 | -48% | |
| 318 | HONORAIRES & PREST. SERVICES | 672'108 | 799'400 | -127'292 | -16% | 667'727 | 4'381 | 1% | |
| 319 | IMPOTS, TAXES, COTIS., DIVERS | 89'137 | 68'700 | 20'437 | 30% | 57'674 | 31'463 | 55% | |
| 32 | INTERETS PASSIFS | 140'115 | 157'400 | -17'285 | -11% | 155'486 | -15'370 | -10% | |
| 321 | INTERETS DETTES A COURT TERME | 44 | 1'000 | -956 | -96% | 637 | -593 | | |
| 322 | INTERETS DETTES A LONG TERME | 136'447 | 136'400 | 47 | 0% | 150'667 | -14'220 | -9% | |
| 329 | AUTRES INTERETS | 3'624 | 20'000 | -16'376 | -82% | 4'182 | -557 | -13% | |
| 33 | AMORTISSEMENTS | 1'799'562 | 1'034'100 | 765'462 | 74% | 2'182'240 | -382'678 | -18% | |
| 330 | AMORT. PATRIMOINE FINANCIER | 68'513 | 101'000 | -32'487 | -32% | 70'028 | -1'514 | -2% | |
| 331 | AMORT. PATRIMOINE ADMINISTR. | 422'700 | 933'100 | -510'400 | -55% | 400'700 | 22'000 | 5% | |
| 332 | AMORT. SUPPLEMENTAIRES | 1'308'349 | | 1'308'349 | | 1'711'513 | -403'164 | -24% | |
| 35 | REMB. A DES COLLECTIVITES PUBL. | 11'646'015 | 9'607'650 | 2'038'365 | 21% | 9'927'973 | 1'718'042 | 17% | |
| 351 | REMB. DE CHARGES CANTONALES | 5'225'828 | 3'685'900 | 1'539'928 | 42% | 4'072'203 | 1'153'625 | 28% | |
| 352 | REMB. CHARGES COMMUNES | 6'420'187 | 5'921'750 | 498'437 | 8% | 5'855'771 | 564'416 | 10% | |
| 36 | AIDES ET SUBVENTIONS | 464'220 | 449'500 | 14'720 | 3% | 414'888 | 49'332 | 12% | |
| 365 | AIDES, SUBS., INSTIT, PRIVEES | 463'249 | 448'500 | 14'749 | 3% | 414'240 | 49'009 | 12% | |
| 366 | AIDES INDIVIDUELLES | 971 | 1'000 | -29 | -3% | 648 | | | |
| 38 | ATTR. AUX FDS & FINANC. SPEC. | 2'621'102 | 248'000 | 2'373'102 | | 164'649 | 2'456'453 | 1492% | |
| 380 | ATTR. FDS RESERVE & RENOUVELL. | 2'038'000 | | 2'038'000 | | 21'314 | 2'016'686 | 9462% | |
| 381 | ATTR. FINANCEMENTS SPECIAUX | 583'102 | | 583'102 | | 143'335 | 439'767 | 307% | |
| 39 | IMPUTATIONS INTERNES | 323'725 | 325'100 | -1'375 | 0% | 300'982 | 22'743 | 8% | |



COMPTES 2018

- AUTORITES ET PERSONNEL
- BIENS, SERVICES, MARCHANDISES
- INTERETS PASSIFS
- AMORTISSEMENTS
- REMB. A DES COLLECTIVITES PUBL.
- AIDES ET SUBVENTIONS
- ATTR. AUX FDS & FINANC. SPEC.

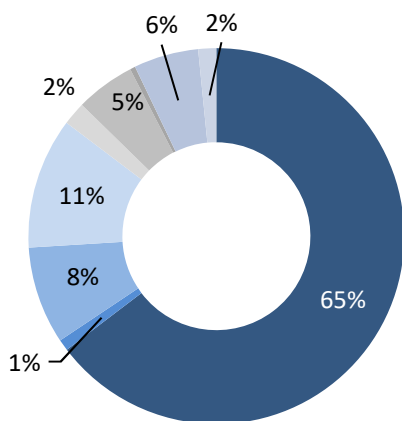


COMPTES 2017

- AUTORITES ET PERSONNEL
- BIENS, SERVICES, MARCHANDISES
- INTERETS PASSIFS
- AMORTISSEMENTS
- REMB. A DES COLLECTIVITES PUBL.
- AIDES ET SUBVENTIONS
- ATTR. AUX FDS & FINANC. SPEC.

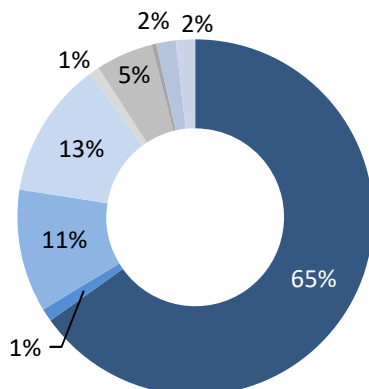
| | | COMPTES BUDGET | | ECARTS | | COMPTES | | ECARTS | |
|-----|--------------------------------|----------------|------------|--------------|-------|------------|-----------|--------|--|
| | | 2018 | 2018 | CPTES/BUDGET | | 2017 | 2018/2017 | | |
| 4 | TOTAL DES REVENUS | 20'857'704 | 16'175'995 | 4'681'709 | 29% | 17'175'217 | 3'682'487 | 21% | |
| 40 | IMPOTS | 13'486'932 | 10'458'000 | 3'028'932 | 29% | 11'187'141 | 2'299'792 | 21% | |
| 400 | IMPOTS S/REVENU & FORTUNE | 7'934'007 | 7'520'000 | 414'007 | 6% | 7'474'964 | 459'042 | 6% | |
| 401 | IMPOTS S/BENEFICE & CAPITAL | 2'916'194 | 1'600'000 | 1'316'194 | 82% | 1'732'690 | 1'183'505 | 68% | |
| 402 | IMPOTS FONCIER | 1'273'147 | 980'000 | 293'147 | 30% | 985'457 | 287'691 | 29% | |
| 404 | DROITS DE MUTATIONS | 1'530'811 | 300'000 | 1'230'811 | 410% | 919'081 | 611'730 | 67% | |
| 405 | DONATIONS | -181'973 | 50'000 | -231'973 | -464% | 29'300 | -211'272 | -721% | |
| 406 | IMPOTS & TAXES S/POSSESSION | 7'200 | 7'000 | 200 | 3% | 7'550 | -350 | -5% | |
| 409 | IMPOTS RECUPERES APRES DEFALC. | 7'546 | 1'000 | 6'546 | 655% | 38'099 | -30'553 | -80% | |
| 41 | PATENTES, CONCESSIONS | 204'472 | 206'000 | -1'528 | -1% | 203'044 | 1'428 | 1% | |
| 410 | PATENTES | 36'661 | 36'000 | 661 | 2% | 32'470 | 4'190 | 13% | |
| 411 | CONCESSIONS | 167'811 | 170'000 | -2'189 | -1% | 170'574 | -2'763 | -2% | |
| 42 | REVENUS DU PATRIMOINE | 1'750'130 | 1'754'195 | -4'065 | 0% | 1'918'896 | -168'766 | -9% | |
| 422 | REVENUS CAPITAUX PART. FINAN. | 118'604 | 92'400 | 26'204 | 28% | 157'317 | -38'713 | -25% | |
| 423 | REVENUS IMMEUBLES PATR. FINAN. | 340'724 | 345'060 | -4'336 | -1% | 325'982 | 14'743 | 5% | |
| 427 | REVENUS IMMEUBLES PART. ADMIN. | 1'290'802 | 1'316'735 | -25'933 | -2% | 1'435'597 | -144'795 | -10% | |
| 43 | TAXES, EMOLUMENTS, PROD. VTES | 2'351'311 | 1'837'600 | 513'711 | 28% | 2'142'427 | 208'884 | 10% | |
| 431 | EMOLUMENTS | 112'212 | 80'500 | 31'712 | 39% | 97'513 | 14'699 | 15% | |
| 434 | TAXES RACCORD. & D'UTILISATION | 820'835 | 568'000 | 252'835 | 45% | 601'873 | 218'962 | 36% | |
| 435 | VENTES & PRESTATIONS SERVICE | 1'216'309 | 978'800 | 237'509 | 24% | 1'172'034 | 44'275 | 4% | |
| 436 | REMBOURSEMENT DE TIERS | 188'368 | 197'600 | -9'232 | -5% | 255'285 | -66'917 | -26% | |
| 437 | AMENDES | 8'509 | 10'000 | -1'491 | -15% | 10'174 | -1'665 | -16% | |
| 439 | AUTRES RECETTES | 5'078 | 2'700 | 2'378 | 88% | 5'548 | -470 | -8% | |
| 44 | PARTS RECETTES CTLES SANS AFF. | 416'755 | 100'500 | 316'255 | 315% | 150'335 | 266'420 | 177% | |
| 45 | REMB. DE COLLECTIVITES PUBL. | 1'063'951 | 1'000'600 | 63'351 | 6% | 898'551 | 165'400 | 18% | |
| 451 | PART. ET REMB. DU CANTON | 92'581 | 13'000 | 79'581 | 612% | 20'582 | 71'999 | 350% | |
| 452 | PART. ET REMB. AUTRES COMMUNES | 971'370 | 987'600 | -16'230 | -2% | 877'969 | 93'401 | 11% | |
| 46 | AUTRES PARTICIPATIONS ET SUBV. | 95'159 | 30'000 | 65'159 | 217% | 70'527 | 24'631 | 35% | |
| 48 | PREL. S/FDS & FINAN. SPECIAUX | 1'165'270 | 464'000 | 701'270 | | 303'314 | 861'956 | 284% | |
| 49 | IMPUTATIONS INTERNES | 323'725 | 325'100 | -1'375 | 0% | 300'982 | 22'743 | 8% | |

COMPTES 2018



- IMPOTS
- PATENTES, CONCESSIONS
- REVENUS DU PATRIMOINE
- TAXES, EMOLUMENTS, PROD. VTES
- PARTS RECETTES CTLES SANS AFF.
- REMB. DE COLLECTIVITES PUBL.
- AUTRES PARTICIPATIONS ET SUBV.
- PREL. S/FDS & FINAN. SPECIAUX
- IMPUTATIONS INTERNES

COMPTES 2017



- IMPOTS
- PATENTES, CONCESSIONS
- REVENUS DU PATRIMOINE
- TAXES, EMOLUMENTS, PROD. VTES
- PARTS RECETTES CTLES SANS AFF.
- REMB. DE COLLECTIVITES PUBL.
- AUTRES PARTICIPATIONS ET SUBV.
- PREL. S/FDS & FINAN. SPECIAUX
- IMPUTATIONS INTERNES

Rapport de l'auditeur sur les comptes communaux

Au conseil communal de la Commune d'Etoy

En notre qualité d'auditeur et conformément à notre mandat, nous avons effectué l'audit des comptes communaux ci-joints de la Commune d'Etoy, comprenant le bilan, le compte de fonctionnement, le tableau des investissements, la liste des engagements hors bilan et le rappel des ententes intercommunales pour l'exercice arrêté au 31 décembre 2018.

Responsabilité de la Municipalité

La responsabilité de l'établissement des comptes communaux, conformément aux dispositions légales cantonales, incombe à la Municipalité. Cette responsabilité comprend la conception, la mise en place et le maintien d'un système de contrôle interne relatif à l'établissement et la présentation des comptes communaux afin que ceux-ci ne contiennent pas d'anomalies significatives, que celles-ci résultent de fraudes ou d'erreurs. En outre, la Municipalité est responsable de l'application de méthodes comptables appropriées, ainsi que des estimations comptables adéquates.

Responsabilité de l'Auditeur

Notre responsabilité consiste, sur la base de notre audit, à exprimer une opinion sur les comptes communaux. Nous avons effectué notre audit conformément au règlement sur la comptabilité des communes (RCCom), aux directives de révision édictée par le Département des institutions et de la sécurité (DIS) et à la recommandation d'audit suisse 60 Audit et rapport de l'auditeur de comptes communaux. Selon cette recommandation d'audit, nous devons respecter les règles d'éthique professionnelle ainsi que planifier et réaliser l'audit de façon à pouvoir constater avec une assurance raisonnable que les comptes communaux ne contiennent pas d'anomalies significatives.

Un audit inclut la mise en œuvre de procédures d'audit en vue de recueillir des éléments probants concernant les valeurs et les informations fournies dans les comptes communaux. Le choix des procédures d'audit relève du jugement de l'auditeur, de même que l'évaluation des risques que les comptes communaux puissent contenir des anomalies significatives, que celles-ci résultent de fraudes ou d'erreurs. Lors de l'évaluation de ces risques, l'auditeur prend en compte le système de contrôle interne relatif à l'établissement des comptes communaux, pour définir les procédures d'audit adaptées aux circonstances, et non pas dans le but d'exprimer une opinion sur l'existence et l'efficacité de celui-ci. Un audit comprend, en outre, une évaluation de l'adéquation des méthodes comptables appliquées, du caractère plausible des estimations comptables effectuées ainsi qu'une appréciation de la présentation des comptes communaux dans leur ensemble. Nous estimons que les éléments probants recueillis constituent une base suffisante et adéquate pour former notre opinion d'audit.

Nous attestons que nous remplissons les exigences légales d'agrément conformément à la loi sur la surveillance de la révision (LSR), de connaissances techniques et d'indépendance conformément aux directives de révision édictée par le Département des institutions et de la sécurité (DIS) et qu'il n'existe aucun fait incompatible avec notre indépendance.

Opinion d'audit

Selon notre appréciation, les comptes communaux annuels pour l'exercice arrêté au 31 décembre 2018 sont conformes à la loi sur les communes du 28 février 1956 et au règlement cantonal sur la comptabilité des communes du 14 décembre 1979.

Lausanne, le 30 avril 2019

BDO SA

René-Marc Blaser
Expert-réviseur agréé

pp Valmir Haxhosaj
Expert-réviseur agréé
Auditeur responsable