



COMMUNE D'ETOY

# COMPTES 2016



**Annexe préavis N° 3/2017**



## 1. ADMINISTRATION GENERALE

### 101 CONSEIL COMMUNAL

**101.3091 AUTRES CHARGES CONSEIL**  
Défraiement jeunes pour dépouillement élection.

### 102 MUNICIPALITE

**102.3091 COURS DIVERS ET AUTRES CHARGES**  
Cadeaux de départ Municipaux sortants (100.- par année de service).

## 11. ADMINISTRATION COMMUNALE

**11.3101 IMPRIMES ET FOURNITURE DE BUREAU**  
Augmentation liée à l'impression du matériel pour les élections.

**11.3112 ACHAT MATERIEL INFORMATIQUE**  
Le serveur des applications Citizen pour les communes datant de 2008 a été changé en juin. InfoServices, éditeur des applications Citizen a intégré le Groupe T2i en 2014. L'application Salaires historique d'InfoServices étant vouée à être abandonnée, ce logiciel en service dans la Commune d'Etoy depuis 1998 a été remplacé en décembre par Xpert.HRM qui est maintenant l'application phare de la société T2i. Les autres applications de la suite Citizen continuent à évoluer et ne vont pas être remplacées avant la fin de la législature. Les autres projets (GED, tablettes) restent à l'étude.

**11.3181.3 FRAIS DE TELEPHONE**  
Le changement de technologie engendre des coûts mensuels plus importants.

**11.3181.4 SITE INTERNET**  
Le site internet de la Commune a été modernisé durant le 1<sup>er</sup> semestre pour supporter un usage depuis les smartphones et tablettes.

**11.3193 COTISATION ARCAM** (Association de la région Cossonay-Aubonne-Morges)  
La cotisation est de CHF 8.30 par habitant (inchangée).

**11.4361 RBT DE TIERS APG, ASSURANCES**  
Remboursement de l'assurance pour un employé accidenté.

## **15. AFFAIRES CULTURELLES LOISIRS**

### **15.3011 TRAITEMENTS PERS. BIBLIOTHEQUE**

### **15.3031 ASSURANCES SOCIALES AVS-AC-AF**

### **15.3041 CAISSE RETRAITE CIP**

### **15.4361 REMBOURSEMENT ETAT DE VAUD**

Conformément au préavis No 02/2014, la bibliothèque est sous la responsabilité d'une bibliothécaire professionnelle dont le taux de travail est de 80 %, soit 60 % dévolus aux activités scolaires et 20 % pour l'aspect communal. Le salaire relatif aux charges scolaires est remboursé par l'Etat de Vaud (cpte 15.4361). Une assistante a été engagée le 1<sup>er</sup> janvier 2015 avec un taux d'activité de 50 % (35 % scolaire et 15 % publique). Son salaire est également remboursé pour 35 % par l'Etat de Vaud (cpte 15.4361).

Mmes Jobin et Wagnières ont effectué des heures supplémentaires entièrement remboursées par l'Etat de Vaud.

### **15.3651.1 SUBSIDE DIVERS SOCIETES LOCALES**

Les demandes n'ont pas été aussi importantes que prévues.

### **15.3651.4 SUBVENTION MANIFESTATION CULTURELLE**

Le soutien à l'abbaye de la St-Jaques a été payé en 2015. Pour 2016, il y a uniquement une subvention au théâtre de Beausobre et un don unique au journal de Morges.

## **18. TRANSPORTS PUBLICS**

### **18.3511.1 PART DEFICIT LIGNES TRANSPORT**

Notre participation est moins importante que prévu au budget car la Confédération a augmenté sa quote-part pour le trafic régional des voyageurs (TRV).

### **18.4527 PART COMMUNES DEFICIT LIGNES CAR**

Les communes de Buchillon, Lavigny et St-Livres participent à raison de CHF 60'620.00 pour la ligne 722 (Car postal).

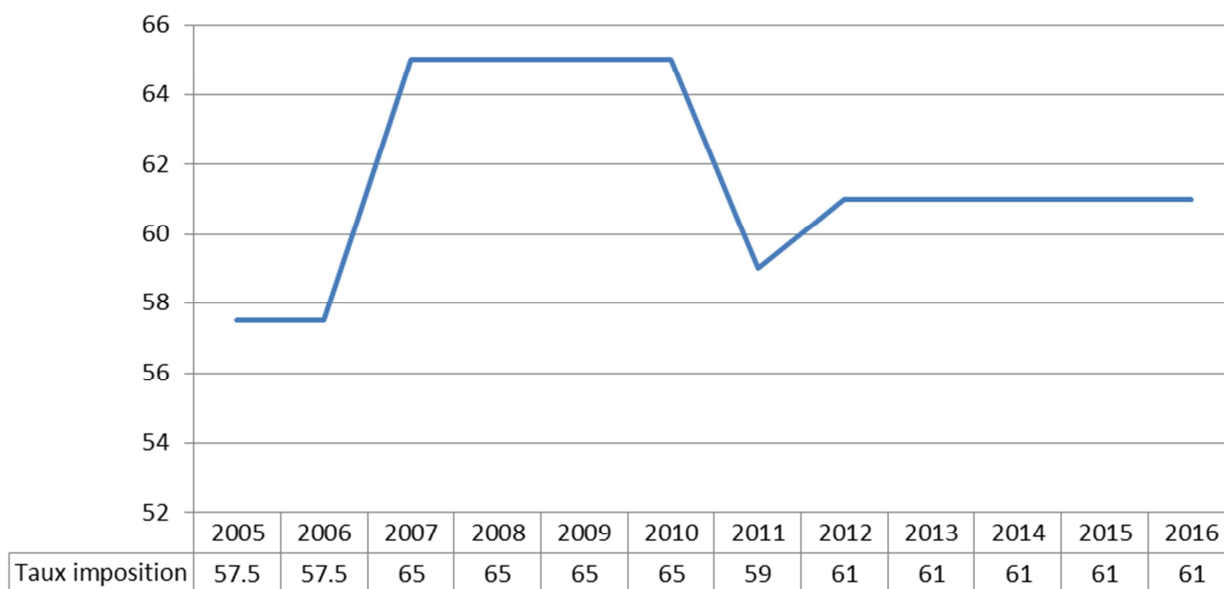
## 2. FINANCES ET IMPÔTS

### 21. IMPÔTS

#### COMPARATIF COMPTES/BUDGET 2016

IMPOTS	Charges	Revenus	Taux imposition
COMPTES 2016	283'441	15'195'382	61 %
BUDGET 2016	200'000	10'057'500	61 %
Différence	-83'441	5'137'882	

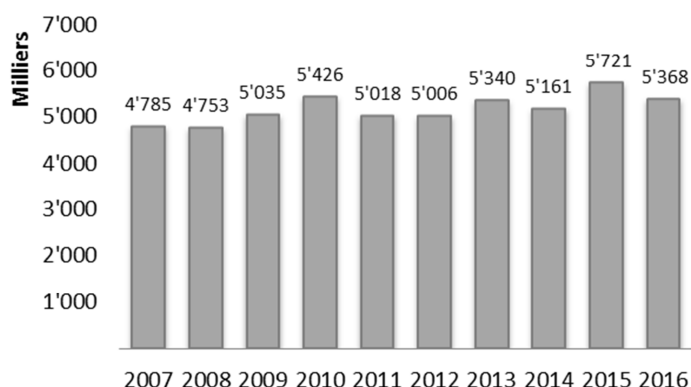
#### EVOLUTION DU TAUX D'IMPOSITION



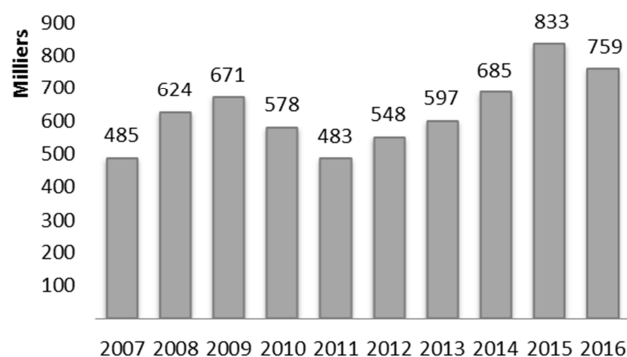
Les modifications du taux d'imposition sont essentiellement liées aux bascules imposées par l'Etat de Vaud.

# EVOLUTION DES IMPOTS DE 2007 A 2016

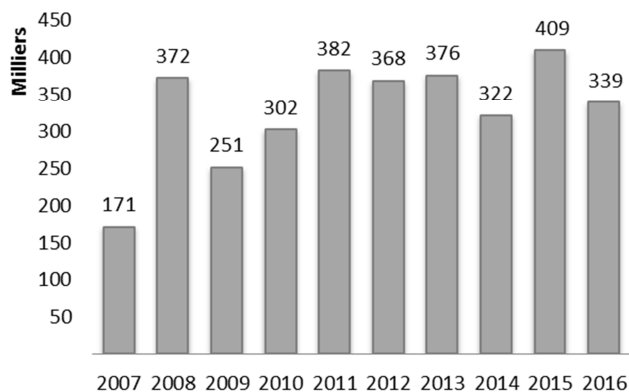
## Impôts sur le revenu



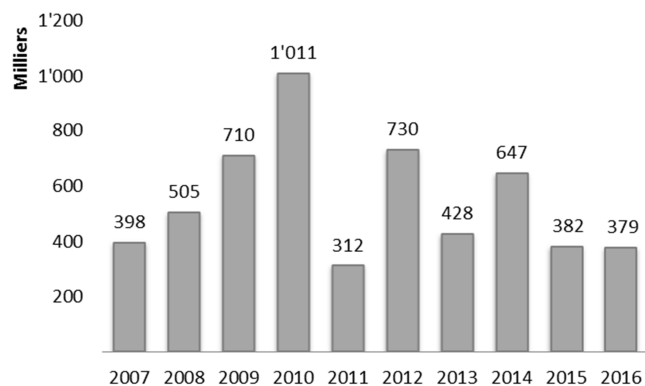
## Impôts sur la fortune



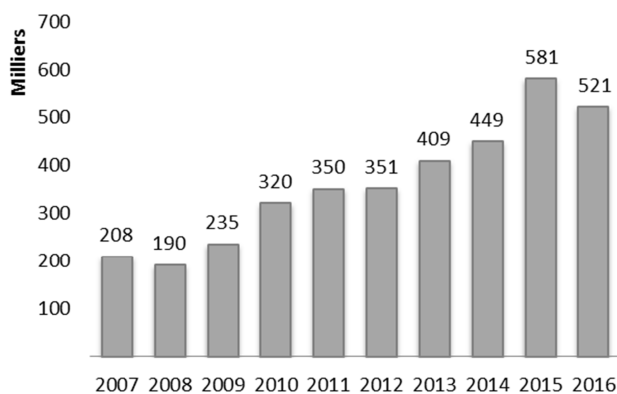
## Impôts à la Source



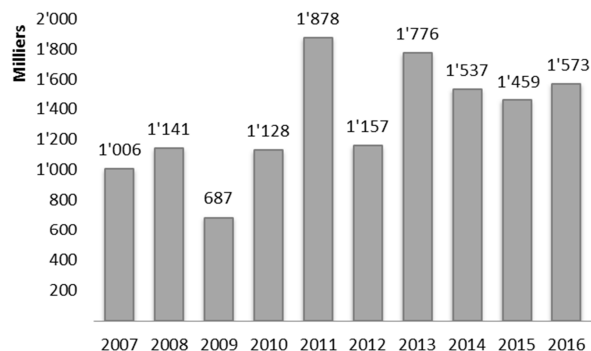
## Droits de mutation

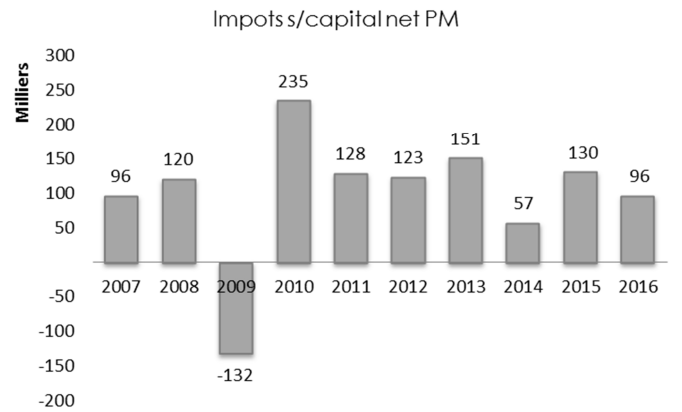
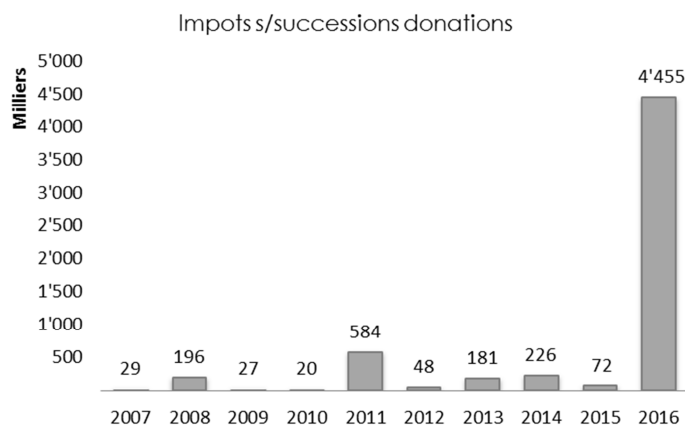
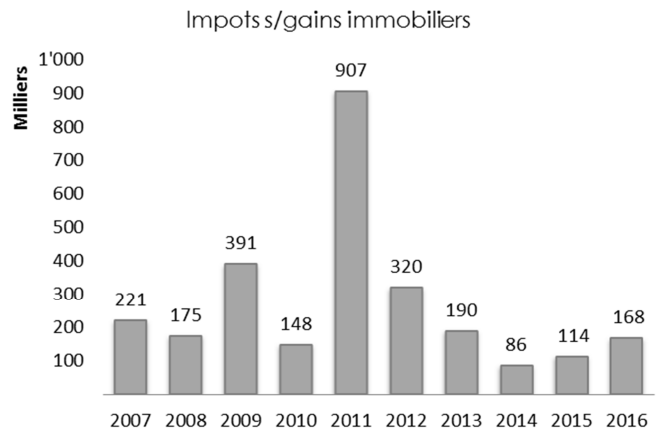
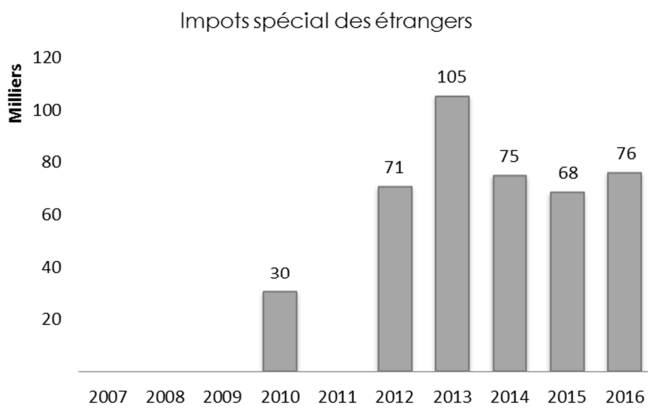
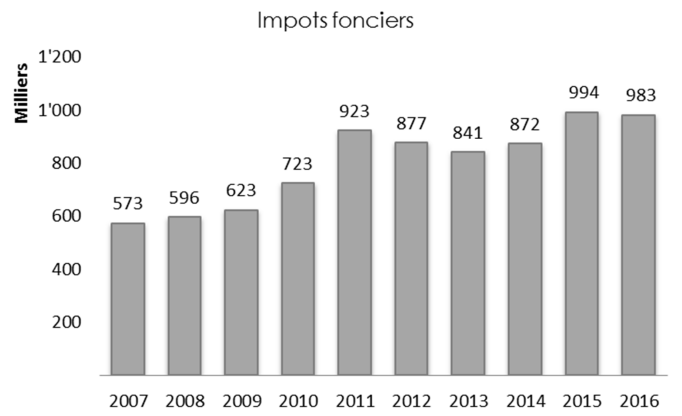
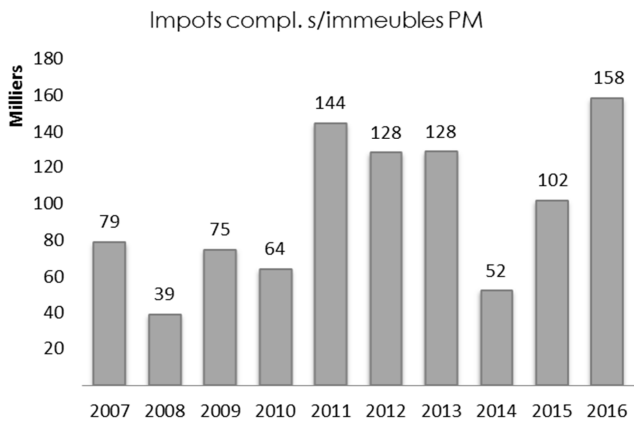


## Impôts Frontaliers



## Impôts/ bénéf.net PM





**21.4001 IMPOTS SUR LE REVENU**  
**21.4002 IMPOTS SUR LA FORTUNE**

EVOLUTION EN % DES TAXATIONS EFFECTUEES POUR LES PERSONNES PHYSIQUES PAR L'ADMINISTRATION CANTONALE DES IMPOTS

Années	Etat au 31.12.2015	Etat au 31.12.2016
2016		1.19 %
2015	1.37%	79.61 %
2014	81.20%	98.38 %
2013	98.41%	99.74 %
2012	99.67%	99.93 %
2011	99.87%	100.00 %
2010	100.00%	100.00 %
Antérieurs	100.00 %	100.00 %

**21.4003.1 IMPOT FRONTALIERS**

La masse salariale déclarée est en augmentation mais le coefficient qui tient compte de la capacité financière des communes a baissé et par conséquent, notre part à la compensation financière de la France également.

**21.4011 IMPOTS S/BENEFICE DES PERSONNES MORALES**

Lors des exercices précédents il n'y avait que les entreprises qui bouclaient leurs comptes au 31.03 qui figuraient en année n+1 dès 2017, les entreprises qui bouclent au 31.03 - 30.06 et 30.09 se retrouvent en période n+1. Les acomptes 2017 dans les comptes 2016 se montent à CHF 758'754.00 contre CHF 404'792.50 d'acomptes 2016 en 2015.

*n = année en cours    n+1 = année suivante*

**21.4050 IMPOTS S/ SUCCESSIONS ET DONATIONS**

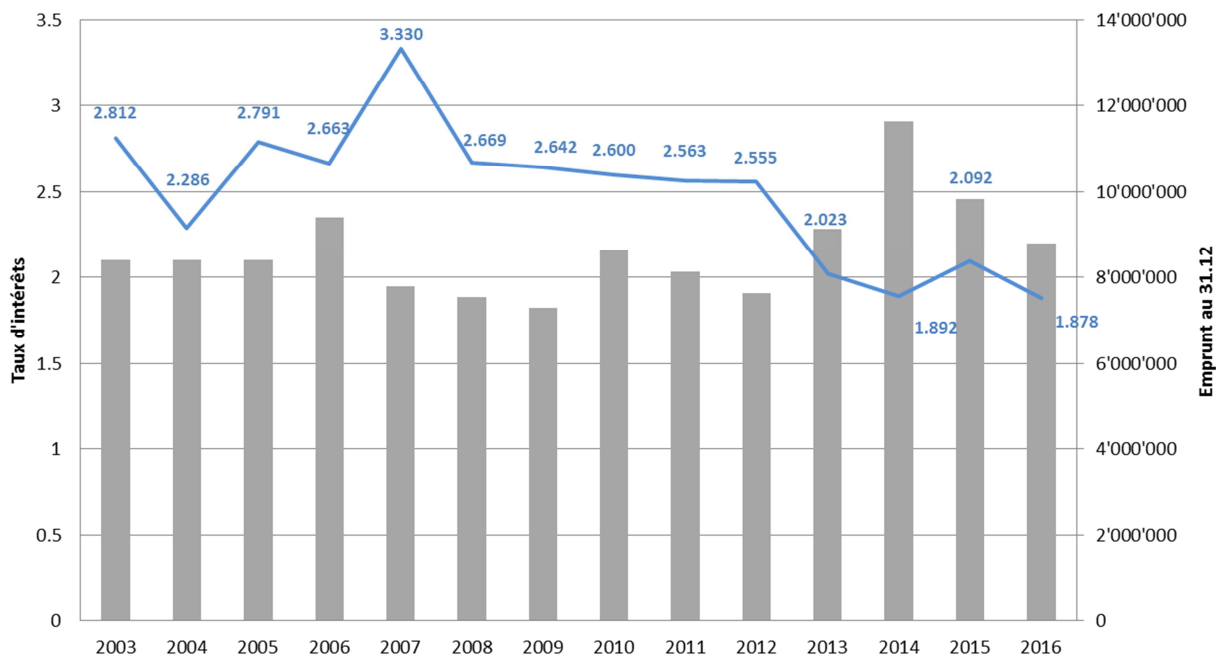
Ils sont liés à des successions exceptionnelles. Toutefois, l'une d'elle est en taxation provisoire et au moment où nous rédigeons ce préavis le paiement ne nous est pas parvenu et pourrait être réduit.



## 22. SERVICE FINANCIER

### 22.3221 INTERETS DES DETTES CONSOLIDEES

#### EVOLUTION DES TAUX D'INTERETS ET EMPRUNTS



Le total des emprunts au 31 décembre 2016 se monte à CHF 8'775'000.

### 22.3521 FONDS PEREQUATION : PART A CHARGE DES COMMUNES

### 22.4511 RBT ETAT VAUD DEPENSES THEMATIQUES

### 22.4521 FONDS DE PEREQUATION : REMBOURSEMENT AUX COMMUNES

Comptes	Péréquation	Montants imputés comptes 2016	Montants imputés comptes 2015	Montants imputés comptes 2014	Montants imputés comptes 2013	Montants imputés comptes 2012
22.3521	Fds péréquation part charges	2'792'340	2'953'702	2'535'983	2'816'292	2'475'743
22.3522	Fds péréquation déc. année préc.	-10'382	76'896		630'849	776'221
22.4511	Rbt Etat Vaud dépenses thématiques			-29'653	-30'027	-618'127
22.4511.1	Rbt Etat Vaud dép. thémat. Année préc.		-226'987	-525'322		
22.4521	Retour fds péréquation aux communes	-767'100	-776'200	-744'018	-745'400	-733'500
22.4522	Fds péréquation rbt s/déc. année préc.		-17'482	-40'330		
	<b>Total à charge de notre commune</b>	<b>2'014'858</b>	<b>2'009'929</b>	<b>1'196'660</b>	<b>2'671'714</b>	<b>1'900'337</b>

Pour 2016, les éléments de la péréquation ont été provisionnés en fonction des impôts de l'année. Par conséquent, comme précédemment, nous ne connaissons les chiffres exacts pour 2016 qu'en septembre 2017. Un chiffre estimatif a été comptabilisé pour 2016.

## CALCULATION DU SYSTEME DE PEREQUATION

La péréquation directe s'effectue par une distribution d'un fonds en 3 couches de financement et 3 mécanismes de plafonnement, sur les bases suivantes :

- o Couche de population : attribution d'un montant en francs par habitant selon la population des communes :
  - ◇ CHF 100.00 pour les habitants entre 1 et 1'000
  - ◇ CHF 350.00 pour les habitants entre 1'001 et 3'000
  - ◇ CHF 500.00 pour les habitants entre 3'001 et 5'000
  - ◇ CHF 600.00 pour les habitants entre 5'001 et 9'000
  - ◇ CHF 850.00 pour les habitants entre 9'001 et 12'000
  - ◇ CHF 1'000.00 pour les habitants entre 12'001 et 15'000
  - ◇ CHF 1'050.00 pour les habitants au-delà de 15'001 habitants.

**Pour Etoy :**

1 à 1'000 hab.	1'000 hab.	100	100'000
1001 hab. à 3'000 hab.	1'906 hab.	350	667'100
Total couche population Cpte 22.4521			767'100

- o Couche de solidarité : compensation, pour les communes financièrement faibles, d'une part de la différence entre leur capacité financière par habitant et la moyenne cantonale.

à

**Pour Etoy :**

### Calcul de la valeur du point d'impôts

4001	Impôt sur le revenu PP	5'367'363
4002	Impôt sur la fortune PP	758'516
4011	Impôt sur le bénéfice PM	1'573'487
4012	Impôt sur le capital PM	96'283
4004	Impôt sur la dépense (anc. Spécial étranger)	75'876
4003.2	Impôt à la source	339'228
4013	Impôt complémentaire sur immeubles PM ./ Remboursement impôt complémentaire sur immeubles PM	158'076
4020	Impôt foncier	982'626
	<b>Sous-total</b>	<b>9'351'453</b>
3301	Pertes sur débiteurs (défalcations/remises) uniquement sur les impôts ci-dessus	-173'717
3191.2	Imputation forfaitaire (petit partie du compte)	-347
	<b>Total</b>	<b>9'177'390</b>
	divisé par 61 pts = point d'impôt	150'449
	divisé par 2'906 = point d'impôt par habitants	51.77

**Valeur du point d'impôt par hab. est de 51.77 et la moyenne cantonale à 48.01\*. Par conséquent, aucune aide n'est attribuée**

- o Couche liée aux dépenses thématiques : maintien du système actuel pour les dépenses de routes, transports et forêts, avec les mêmes seuils et modalités techniques de répartition. Son plafond est de 4 points d'impôts au maximum.

Le remboursement ne peut dépasser les :

- ◇ 75 % de ce qui dépasse 8 points d'impôts pour les routes et les transports
- ◇ 75 % de ce qui dépasse 1 point pour les forêts

**Pour Etoy :**

La valeur du point d'impôt selon les comptes 2016 est de **CHF 150'449**. 8 points d'impôts pour les routes et les transports équivalent à CHF 1'203'592. Les dépenses thématiques sont de CHF 1'199'693. Il n'y a pas de remboursement de dépenses thématiques pour 2016. Nos dépenses pour les forêts ne dépassent pas 1 point.

MECANISME DE PLAFONNEMENT :

**Plafonnement de l'effort** : définition d'un seuil maximum d'effort péréquatif pour toutes les communes : aucune commune ne peut payer plus de l'équivalent de 50 points communaux.

**Plafonnement de l'aide** : à l'inverse, définition d'un seuil maximum de l'aide apportée aux communes par la péréquation : aucune commune ne peut recevoir plus de 5.5 points d'impôts.

**Plafonnement du taux** : limitation des effets pour empêcher les taux communaux de dépasser mécaniquement un certain seuil. Aucune commune ne devrait voir son taux entraîné au-delà de 85 points par les péréquations. Ce mécanisme de plafonnement est identique au système de péréquation actuel.

**Etoy n'est pas touché par ces mécanismes de plafonnement.**

Finalement, l'alimentation du fonds de péréquation en points d'impôt nécessaire dépend des redistributions prévues et décrites ci-dessus.

**Pour Etoy :**

Le taux prévu dans le budget 2016 pour l'alimentation de ce fonds est de **18.56 pts** \*d'impôts. Ce dernier multiplié par la valeur du point d'impôts des comptes 2016 donne un résultat estimé à **CHF 2'792'340**.

*\* Ce taux est variable et dépend du résultat des autres communes*

**22.3809**

**ATTRIBUTION FONDS DE RESERVE DEBITEURS DOUTEUX**

Une taxation provisoire a été effectuée pour une importante somme d'impôts. Une partie des impôts est contestée. Par conséquent, par mesure de prudence nous attribuons au fonds de réserve.

**22.4909**

**IMPUTATION INTERETS S/EMPRUNTS**

L'imputation interne correspond à l'entier des intérêts payés (cpte 22.3221). La ventilation a été effectuée au prorata de la valeur comptable moyenne (valeur au 01.01 et valeur au 31.12 divisé par deux). Les contreparties se retrouvent dans les comptes :

- 362.3905 (Collège intercommunal)
- 363.3905 (collège Communaux I et II)
- 430.3905 (entretien des routes)
- 46.3905 (service des égouts)
- 81.3905 (service des eaux)

### 3. DOMAINES ET BÂTIMENTS

#### DETAILS DES DEPENSES PRIS SUR LE BUDGET GLOBAL

Libellés	2016	2015	Justification des dépenses importantes du comptes
30.3113 Budget global achat mobilier et équipement	<b>57'000.00</b>	<b>57'000.00</b>	
363.3113 Communaux I et II	<b>28'700.00</b>	<b>25'000.00</b>	
	<b>85'700.00</b>	<b>82'000.00</b>	

Détails des dépenses			
32.3111 Cabane	2'933.20	-	
351.3113 Auberge	7'258.65	9'700.00	plaque grillade + créat. ventilation local technique
352.3113 Ancienne école	324.22	59.55	
353.3113 Eglise	-	86.55	
354.3113 Maison de commune	282.23	157.60	
355.3113 Salle polyvalente	5'053.75	1'491.75	achat matériel pour fours, extincteurs + mat. de sonorisation
356.3113 Bâtiment du feu	304.30	-	
357.3113 Local voirie et Buvette foot	-	649.95	
358.3113 Collège Ecureuils	5'167.60	637.65	installation espaliers dans salle de rythmique
363.3113 Communaux I et II	27'846.70	43'472.88	leasing tableaux interactifs
	<b>49'170.65</b>	<b>56'255.93</b>	

Résultat	<b>36'529.35</b>	<b>25'744.07</b>	
----------	------------------	------------------	--

Libellés	2016	2015	Justification des dépenses importantes du comptes
30.3141 Budget global entretien bâtiment	<b>170'000.00</b>	<b>170'000.00</b>	
351.3141.2 Auberge communale		<b>24'000.00</b>	
355.3141.3 Salle polyvalente	<b>50'000.00</b>		
	<b>220'000.00</b>	<b>194'000.00</b>	

Détails des dépenses			
32.3141.3 Cabane	12'216.25	237.60	Chgt tables et chaises
351.3141.2 Auberge communale	13'666.95	30'675.75	Chgt laveuse à capot + liaison pour appareils à bière rempl. sèche-linge + rempl. sèche-linge
352.3141.1 Ancienne école	4'444.19	2'138.70	nett. Cheneaux
353.3141.1 Eglise	6'844.30	720.95	rép. Cloche
354.3141.1 Maison de commune	81'811.83	31'110.75	travaux de peinture + chgt poteau + trait. contre capricorne + chgt appareils appartement
355.3141.3 Salle polyvalente	79'890.75	45'733.43	rempl. rideaux noirs, nett. ventil. cuisine, rép. gradins, rempl. comptoir boissons
356.3141.1 Bâtiment du feu	3'454.60	2'603.55	chgt évier + lave-vaisselle
357.3141.1 Locaux voirie et buvette foot	1'740.55	2'435.15	
358.3141.1 Collège Ecureuils	3'800.36	21'192.30	
359.3141.2 Villas et studio	956.95	10'654.65	
361.3141.1 En Farabosse		480.60	
363.3141.1 Communaux I et II	21'806.95	62'476.13	
	<b>230'633.68</b>	<b>210'459.56</b>	

Résultat	<b>-10'633.68</b>	<b>-16'459.56</b>	
----------	-------------------	-------------------	--

- 32.4518 PART. CANTON AGRICUL.-ECON. PUBLIQUE**  
Reçu une subvention pour la prévention des dégâts du gibier en forêt.
- 352.3011 CONCIERGERIE**  
Dès 2017, les heures effectivement passées seront comptabilisées dans ce compte.
- 352.4271.3 LOCATION SALLES SCOLAIRES (ANCIENNE ECOLE)**  
**355.4271.3 LOCATION SALLES SCOLAIRES (SALLE POLYVALENTE)**  
**358.4271.3 LOCATION SALLES SCOLAIRES (COLLEGE ECUREUILS)**  
**362.4271 LOCATION SALLES SCOLAIRES (COLLEGE INTERCOMMUNAL)**  
**363.4271.1 LOCATION SALLES SCOLAIRES (COMMUNAUX I et II)**  
Un inventaire complet des locaux avec les affectations a été effectué l'été dernier par une délégation de l'ASSAGIE, ce qui a généré une réévaluation de toutes les locations pour toutes les communes.
- 358.3181 HONORAIRES ET PRESTATIONS DE SERVICE (ECUREUILS)**  
Audit de l'enveloppe du collège des Ecureuils.
- 359.3181 HONORAIRES (CLOS-DEVANT)**  
Honoraires pour le projet des immeubles à Clos Devant.
- 360.3141 ENTRETIEN DES CIBLERIES**  
**360.4356 PARTICIPATION DE TIERS S/TRAVAUX**  
Le changement des cibleries a eu un coût qui s'est élevé à CHF 86'587.60. Les participations des communes ont été les suivantes : St-Prex (CHF 30'040.35), Allaman (CHF 2'211.55) et Buchillon (CHF 3'397.25). La société de tir a contribué à hauteur de CHF 35'000. La part à la charge de la commune d'Etoy est de CHF 15'938.45. Les chéneaux ont dû être changés suite à un vol pour CHF 7'224.75.

## 4. TRAVAUX

### 430 ENTRETIEN DES ROUTES

- 430.3080 PERSONNEL INTERIMAIRE FACTURE PAR DES TIERS**  
Depuis plusieurs années, l'Oeuvre Suisse d'Entraide Ouvrière (OSEO) nous délivre un service temporaire d'aide de voirie pour l'entretien des routes et pour participer au tournus d'ouverture de la déchetterie. Année après année, la charge de cette activité assurée par Jean-François Fracheboud a augmenté pour dépasser un équivalent emploi à 70% sur 2016. La Municipalité a donc décidé d'engager cette ressource intérimaire dès le 1<sup>er</sup> janvier 2017.

**430.3141.x ENTRETIEN ROUTES**

Peu d'activité d'entretien des routes sur le 1<sup>er</sup> semestre, et nous avons réservé ce budget pour prendre en compte une partie des imprévus liés à la création du trottoir mixte route de la Gare. Nous avons notamment utilisé ce budget pour financer l'ajout de 3 candélabres sur le giratoire de la Tuillière et le déplacement des 5 candélabres entre ce giratoire et le pont sous l'autoroute. Globalement sur le compte 430 nous restons proche du budget.

**430.3181.3 HONORAIRES ET PRESTAT. DE SERVICE**

Un montant de 18'000.- a été utilisé début 2016 pour l'étude du trottoir route d'Allaman entre la route Suisse et la route de l'Industrie. Ce trottoir fait l'objet d'un préavis 2017.

**431.3113 ACHAT VEHICULES, MACHINES ET EQUIPEMENT**

Achat d'un véhicule Dacia pour remplacer le Renault Kangoo.

**431.4521 PART PRESTAT. BALAYAGE COM.BUCHILLON + LAVIGNY**

La commune de Lavigny n'a pas utilisé cette prestation en 2016.

**431 VEHICULES, MACHINES, EQUIP. SERVICE VOIRIE**

	<b>Libellés</b>	<b>2016</b>	<b>2015</b>
431.3155	Entretien véhicules (global)	<b>17'000.00</b>	<b>17'000.00</b>
431.3155.1	Entretien balayeuse communale	599.35	1'956.65
431.3155.2	Entretien Reform	981.40	10'270.50
431.3155.3	Entretien Renault Kangoo	-	85.30
431.3155.4	Entretien Bieffebi Ferrari	1'564.10	4'129.60
431.3155.5	Entretien J. Deere	2'204.75	4'057.15
431.3155.6	Entretien Dacia Logan	1'222.10	1'576.45
431.3155.7	Entretien Minibus Ford	-	1'045.55
431.3155.8	Entretien tondeuses, machines, div.	4'626.60	539.70
		<b>11'198.30</b>	<b>23'660.90</b>

**44 PARCS, PLACE SPORTS, CIMETIERE****44.3141.2 ENTRETIEN PLACE DE SPORT ET TERRAIN DE FOOT****44.4658 PARTICIPATION DE TIERS**

Création d'un street workout en cours. Reçu participation du Rotary Club et du Service de la protection de la jeunesse.

## **45 GESTION DES DECHETS**

### **450 FRAIS D'EXPLOITATION DE LA DECHETTERIE**

Les charges salariales et les frais d'exploitation sont réunis dans ce service. Ces frais sont ensuite répartis dans les comptes 451. Déchets urbains et 452. Autres déchets au moyen de comptes d'imputations internes.

Les charges salariales des comptes 450.3011-3031-3041-3061.1-3061.2 se montent à CHF 32'005.20 (c.450.4901) et sont réparties de la manière suivante:

- o 90% soit CHF 28'804.70 dans le service lié aux déchets urbains: 451.3901
- o 10% soit CHF 3'200.50 dans le service lié aux autres déchets : 452.3901

Les charges d'entretien de la déchetterie 450.3113-3121.1-3141-3181 se montent à CHF 14'807.78 (c.450.4902) et sont réparties de la manière suivante :

- o 90% soit CHF 13'327.00 dans le service lié aux déchets urbains: 451.3902
- o 10% soit CHF 1'480.78 dans le service lié aux autres déchets : 452.3902

#### **450.3113 ACHAT EQUIPEMENT ET MATERIEL**

Achat de 3 poubelles requins

#### **450.3141 ENTRETIEN DE LA DECHETTERIE**

Remise en état de la clôture accidentée.

## **46 RESEAU D'EGOUTS ET EPURATION**

### **46.3521 EXPLOITATION STEP**

Les coûts d'exploitation de la STEP dépendent essentiellement des pannes rencontrées. En 2016, le deuxième tiers du pont-racleur a dû être remplacé et c'est surtout le problème sur l'axe de la centrifugeuse qui a eu le plus de conséquences. Un coût global de 47'000.- incluant le remplacement, le traitement supplémentaire des boues pendant quelques semaines pour une pièce à 3'500.-.

## 5. INSTRUCTION PUBLIQUE ET CULTES

### 51 ENSEIGNEMENT PRIMAIRE et 52 ENSEIGNEMENT SECONDAIRE

51.3521.1 PARTICIPATION ENSEIGNEMENT PRIMAIRE ASSAGIE  
52.3521.1 PARTICIPATION ENSEIGNEMENT SECONDAIRE ASSAGIE

	Enseignement primaire	Enseignement secondaire
COMPTES 2016	1'341'029.35	503'491.15
BUDGET 2016	1'396'800.00	503'400.00
<b>Différence = + ou - Charges</b>	<b>-55'770.65</b>	<b>+91.15</b>

Nombre d'élèves : enseignement primaire : 277 (283 budget 2016),  
enseignement secondaire : 104 (102 budget 2016)

Total des élèves : 381 (budget 2016 : 385 élèves).

### 550 ACTIVITÉS PARASCOLAIRES/ CENTRE DES JEUNES

550.3080 PERSONNEL INTERIMAIRE FACTURE PAR DES TIERS  
550.4659 PARTICIPATION DE TIERS

Deux civilistes ont été payés par la commune d'Etoy mais leurs indemnités ont été remboursées par les communes d'Aubonne et Gimel.

Nom prénom	Date entrée	Date de sortie	Affectation
Puippe Tom	29.08.16	28.04.17	Gimel
Steiner Loïc	22.08.16	01.10.16	Etoy
Delessert Justin	07.12.15	01.07.16	Aubonne/Gimel
Ratteni Ugo	03.10.16	08.07.17	Etoy

## 6. POLICE

### 61 CORPS DE POLICE CANTONALE

61.3511 PART AUX CHARGES CANTONALES

La gestion de la police est assurée par la POLCANT et refacturée par l'Etat de Vaud. Les acomptes imputés à Etoy s'élèvent à CHF 439'583. Le décompte définitif pour 2015 présentait un solde en faveur de l'Etat de CHF 6'085.



## 65 SIS MORGET

### 65.3521 PART ETOY AU SIS MORGET

La diminution est due en partie à l'augmentation de la participation aux frais de fonctionnement de l'ECA, qui a été annoncée après l'élaboration du budget 2016. Par ailleurs, une somme était prévue pour l'étude des nouveaux locaux, projet qui a été abandonné pour des questions techniques. Des cours ont également été annulés.

## 66 PROTECTION CIVILE

### 66.3521.2 REDEVANCE OFFICE REGIONAL PC

La participation se monte à CHF 18.38 par habitant (17.38 en 2015).

## 7 SECURITE SOCIALE

### 71 SERVICE SOCIAL / ACCUEIL ENFANTS

#### 71.3524.1 PARTICIPATION ENTRAIDE FAMILIALE

En fonction du prorata par habitant pour St-Prex, Buchillon et Etoy. Il s'agit des repas à domicile, des transports de malades ou encore du conseil aux familles.

#### 71.3526 ARASMAC PART D'ETOY AU RÉSEAU AJEMA

Veillez trouver ci-dessous un comparatif des heures de 2015 et 2016 uniquement pour Etoy. A titre indicatif, 1 place en accueil préscolaire à plein temps représente environ 2500 heures d'accueil.

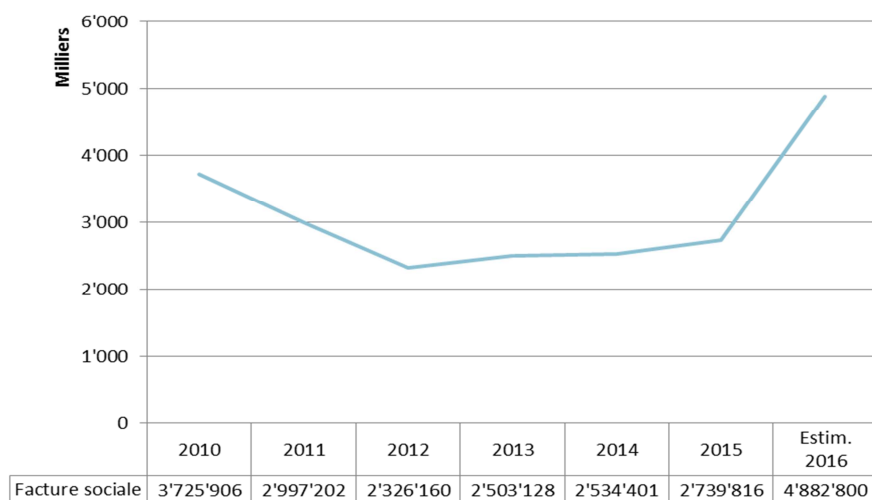
	ACCUEIL FAMILIAL PRÉ ET PARASCOLAIRE	ACCUEIL COLLECTIF PRÉSCOLAIRE	ACCUEIL COLLECTIF PARASCOLAIRE
2015	30'775	46'622	59'247
2016	18'627	34'888	49'250
<b>Augm. heures</b>	<b>-12'148</b>	<b>-11'734</b>	<b>9'997</b>

## 72. PREVOYANCE SOCIALE

### 72.3511.1 PARTICIPATION À LA FACTURE SOCIALE

Pour rappel, le coût de la facture sociale est réparti à raison de 50% pour les communes et de 50% pour l'Etat de Vaud.

#### EVOLUTION FACTURE SOCIALE



#### FINANCEMENT DE LA FACTURE SOCIALE

La facture sociale à charge des communes est financée à l'aide de 3 couches :

- o Une première couche est constituée par un prélèvement sur les recettes conjoncturelles communales (droits de mutation et gains immobiliers, impôt sur les successions, impôt sur les frontaliers).

Le prélèvement est de :

- ◇ 50 % du produit des droits de mutation, gains immobiliers, successions (CHF 5'002'395)
- ◇ 30 % du produit de l'impôt sur les frontaliers (CHF 521'446.40)

#### **Pour Etoy**

50 % sur les recettes conjoncturelles CHF 2'501'197

30 % sur les impôts frontaliers CHF 156'434

**Soit un total de CHF 2'657'631**

- o Une seconde couche est alimentée par les communes à forte capacité financière à l'aide d'un écrêtage sur les recettes dépassant fortement la moyenne des communes (base de référence : valeur du point d'impôt par habitant).

L'écrêtage est le suivant :

- ◇ 36 % de ce qui est compris entre 120 % et 150 % de la valeur moyenne
- ◇ 46 % de ce qui est compris entre 150 % et 200 % de la valeur moyenne
- ◇ 56 % de ce qui est compris entre 200 % et 300 % de la valeur moyenne
- ◇ 66 % de ce qui dépasse 300 % de la valeur moyenne.

Après cet écrêtage, une nouvelle valeur du point d'impôt écrêté est calculée.

**La commune d'Etoy n'est pas touchée par cette couche.**

- o Le solde de la facture sociale à la charge des communes (environ 2/3 du montant total) est payé en points d'impôts écrêtés.

### Pour Etoy

Le taux prévu au budget 2015 par l'Etat est de **14.79 \*** multiplié par un point d'impôts (CHF 150'449) correspond à CHF **2'225'140.**

**SOIT UN TOTAL ARRONDI DE CHF CHF 4'882'800.**

*\* Ce taux est variable et dépend des charges de la facture sociale et du résultat des autres communes*

## 8. SERVICE DES EAUX

- 81.3111.1 ACHATS COMPTEURS**  
Achat de 8 compteurs irrigation pour remplacement des plus anciens utilisés. Ce remplacement a été effectué pendant la pause hivernale sur des compteurs de 1984
- 81.3141.2 ENTRETIEN RESEAU, SOURCES ET STAT. POMPAGE**  
Remplacement suite à des fuites de 3 anciennes bornes hydrantes (subventionné par l'ECA).  
Nombreuses fuites sur le réseau d'irrigation. Par contre, les frais de réparation de la fuite de l'Espérance ont été pris en charge à 100% par l'Espérance.
- 81.4651 SUBVENTION ECA**  
Subvention pour le remplacement des bornes hydrantes.

## BILAN

**Tableau des dépenses d'investissements 2016**

Comptes	Objet	Investissements	Amortissements	Subventions/tiers
9141.17	Aménag. Girat. Bellevue Rte Allaman		21'000.00	
9141.18	Aménag. Rte Villars		3'600.00	
9141.44	Aménag. Trottoir mixte	830'254.00		260'000.00
9143.82	2e constr. Collège comm.		2'255'000.00	
9143.83	Rénov. Collège Etoy-Buchillon	44'170.00	22'100.00	
9144.160	Réfect. Conduite Egts Pra-Riondet		102'403.10	
9144.170	Amén. Partie égouts Rte Allaman		15'259.55	
9144.180	Amén. Partie Egts Rte Villars		6'600.00	
9144.21	Renouvel. Stat. Espérance	210'528.55		
9144.42	Mise séparat. Egts trav. Gd Pré-B. Rossé		31'070.90	
9144.62	Instal. Déshydrat. Boues épur. Stat STEP		27'800.00	
9144.63	Augment. Capacité STEP		12'400.00	
9144.64	Travaux désodorisation STEP		11'800.00	
9144.65	Armoires électriques STEP		2'000.00	
9146.11	Achat véhicule REFORM	168'000.00	21'000.00	

<b>TOTAUX</b>	<b>1'252'952.55</b>	<b>2'532'033.55</b>	<b>260'000.00</b>
---------------	---------------------	---------------------	-------------------

<b>Total des recettes 68 + 66</b>	<b>2'792'033.55</b>
-----------------------------------	---------------------

<b>Diminution investissement</b>	<b>-1'539'081.00</b>
----------------------------------	----------------------

## COMMUNE D'ETOY - Etat préavis

Numéro	Objet	Compte	Crédit accordé	Coût de la construction au 01.01.16	Amortissement cumulé	Solde comptable au 01.01.16	Dépenses 2016	Subvention /particip. tiers 2016	Amortissement 2016 obligatoire/suppl.	Valeur au bilan au 31.12.16	Année de fin du chantier/de la construction/d'achat
04/2006	Déshydratation des boues d'épuration - Trav. gérés p/ Com. St-Prex	9144.62	324'000	278'522	27'800	250'722			27'800	222'922	2014
06/2010	Agrandissement de la STEP	9144.63	374'000	370'365	123'500	246'865			12'400	234'465	2014
02/2013	Supervision et mise en ordre armoires électriques	9144.65	22'000	19'657	2'000	17'657			2'000	15'657	2014
01/2013	Travaux désodorisation STEP	9144.64	123'000	117'902	11'800	106'102			11'800	94'302	2014
	Aménag. Rte Pra-Riondet <b>partie route</b>	9141.16		129'483	129'483	0				0	
08/2012	Réfect. Conduite Pra-Riondet <b>partie Egouts</b>	9144.160	427'000	128'003	25'600	102'403			12'800	89'603	2013
	Réfect. Conduite Pra-Riondet <b>partie Eau</b>	9144.161		124'607	124'607	0				0	
	Aménagement Rte de Villars <b>partie route</b>	9141.18		520'500	434'963	85'536			3'600	81'936	
11/2012	Aménagement Rte de Villars <b>partie Egouts</b>	9144.180	814'000	198'254	13'200	185'054			6'600	178'454	2013
	Aménagement Rte de Villars <b>partie eau</b>	9144.181		99'895	99'895	0				0	
08/2004	Mise en sép. Egouts Grand-Pré, de Clos Devant, Bas du Rossé, ch. Ecuireuil	9144.42	4'671'000	501'4380	4'983'309	31'071			31'071	0	2008
	Aménagement rte d'Allaman <b>partie route</b>	9141.17		190'957	79'584	111'373			21'000	90'373	
10/2012	Aménagement rte d'Allaman <b>partie Egouts</b>	9144.170	305'100	81'466	18'000	63'466			9'000	48'206	2013
	Aménagement rte d'Allaman <b>partie eau</b>	9144.171		9'243	9'243	0			0	0	
04/2013	Constr. Coll. Communaux II	9143.82	7'650'000	7'678'167	255'000	7'423'167			255'000	5'168'167	2014/2015
04/2014	Rénovation collège Etoy-Buchillon	9143.83	662'200	619'200		619'200	44'170		22'100	641'270	2016
04/2015	Renouvel. Station remise en pression Espérance	9144.21	285'000	42'641		42'641	210'529			253'169	2016
16/2015	Achat véhicule multi-fonction	9146.11	1'68'000			0	1'68'000		21'000	147'000	2016
01/2016	Amén. Trottoir mixte rte de la Gare	9141.44	985'000			0	830'254	260'000		570'254	En cours
	<b>Investissements bruts</b>		<b>16'810'300</b>	<b>15'623'242</b>	<b>6'337'984</b>	<b>9'285'258</b>	<b>1'252'953</b>	<b>260'000</b>	<b>436'171</b>	<b>7'746'180</b>	<b>Valeur comptable au 31.12.16</b>

## Patrimoine financier

Numéro	Objet	Compte	Crédit accordé	Coût de la construction au 01.01.16	Solde comptable au 01.01.16	Dépenses 2016	Subvention /particip. tiers 2016	Valeur au bilan au 31.12.16	Année de fin du chantier/de la construction/d'achat
02/2016	Bâtiment du feu	9123.6	432'000			217'319		217'319	En cours

# EMPRUNTS AU 31.12.2016

Date Emis.	Date Echéance	Compte No	Genre d'emprunt	Capital	Am.	Taux %
31.05.06	31.05.2016	9221.711	<b>SUVA</b>	2'500'000.00	10% an	
			Rembt 15.01.08	-250'000.00		
			Rembt 07.01.09	-250'000.00		
			Rembt 19.01.10	-250'000.00		
			Rembt 01.2011	-250'000.00		
			Rembt 01.2012	-250'000.00		
			Rembt 01.2013	-250'000.00		
			Rembt 01.2014	-250'000.00		
			Rembt 01.2015	-250'000.00		
			Rembt 01.2016	-500'000.00		
			Total	0.00		3.26
10.05.10	30.04.2020	9221.4	<b>UBS c. 124.3753.4 ATF</b>	6'000'000.00	250'000	
			Amortis. au 31.12.10 1ère tr.	-125'000.00		
			Amortis. au 30.06.11 2ème tr.	-125'000.00		
			Amortis. au 31.12.11 1ère tr.	-125'000.00		
			Amortis. au 30.06.11	-125'000.00		
			Amortis. au 31.12.12	-125'000.00		
			Amortis. au 30.06.13	-125'000.00		
			Amortis. au 31.12.13	-125'000.00		
			Amortis. au 30.06.14	-125'000.00		
			Amortis. au 31.12.14	-125'000.00		
			Amortis. au 30.06.15	-125'000.00		
			Amortis. au 31.12.15	-125'000.00		
			Amortis. au 30.06.16	-125'000.00		
			Amortis. au 31.12.16	-125'000.00		
			Total au 31.12.16	4'375'000.00		2.27
14.10.13	15.10.2018	9221.36	<b>Postfinance SA</b>	2'000'000.00		0.94
31.03.14	28.03.2024	9221.37	<b>Postfinance SA</b>	3'000'000.00	10% an	1.50
			Amortis. Au 31.03.15	-300'000.00		
			Amortis. Au 31.03.16	-300'000.00		
			Total au 31.12.16	2'400'000.00		
						TM %
<b>TOTAL</b>				<b>8'775'000.00</b>		1.8782%

## TABLEAU DE FINANCEMENT

<b>Activité opérationnelle</b>	
Bénéfice net	92'376
+ amortissements obligatoires du PA (331)	436'171
+ amortissement suppl. du PA (332)	2'095'863
+ attribut. Fonds amortis. spéciaux (38)	1'021'385
+ amortissement patrimoine financier	3'247
./. Prélèv. Fonds réserve	-185'600
<b>Marge d'autofinancement (cash flow)</b>	<b>3'463'442</b>
Augmentation créances	-1'479'464
Augmentation actifs transitoires	-445'950
Augmentation engagement courant	487'870
Augmentation passifs transitoires	2'650'411
<b>Flux de trésorerie provenant de l'activité opérationnelle</b>	<b>4'676'310</b>

<b>Activité d'investissement et de placement</b>	
<b>Dépenses d'investissements et de placement</b>	
Ouvrages de génie civil	-830'254
Bâtiments et constructions	-44'170
Installations et services industriels	-210'529
Mobilier, machines et véhicules	-168'000
Association triage Ballens	-2'000
Achat terrains Clos-Devant	-73'000
Transformation local du feu	-217'319
<b>./. Recettes d'investissements</b>	
Participation tiers amén. Trottoir mixte	260'000
Rbt prêt Tennis	12'000

**Excédent de financement** **3'403'038**

<b>Activité de financement</b>	
./. Remboursement emprunt (UBS + SUV A + Postfinance)	-1'050'000
<b>Flux de trésorerie provenant de l'activité de financement</b>	<b>-1'050'000</b>

<b>Variation du disponible</b>	<b>2'353'038</b>
Liquidité au 01.01.2016	1'284'906
Liquidité au 31.12.2016	3'637'944

Le tableau de financement permet de déterminer le flux de trésorerie (cash flow) généré durant l'exercice comptable et explique l'utilisation des liquidités au cours de la même période. Le résultat du tableau de financement correspond à l'augmentation ou à la diminution des liquidités. Le premier degré du tableau est le plus important puisqu'il indique le cash flow généré par les activités opérationnelles. Il représente le solde des liquidités provenant du compte de fonctionnement à disposition de la commune pour financer ses investissements ou rembourser ses emprunts. Nous pouvons ainsi constater qu'un cash flow de 3.4 mios a été généré permettant de financer l'entier des investissements de l'année ainsi que de rembourser les emprunts. Le solde est venu augmenter les liquidités Toutefois, une grande partie de ces liquidités partiront avec le paiement du solde final de la facture sociale.

## ETAT DE SITUATION PLAFOND D'ENDETTEMENT

	<b>Endettement au 31.12.2016</b>	<b>Plafond endettement approuvé le 12.12.2016 par le Conseil communal</b>
Total passif chiffres 920-923	9'928'174	34'000'000
Dette association intercommunale	247'456	
<b>Total</b>	<b>10'175'630</b>	<b>34'000'000</b>
Total revenus chiffres 40-46	19'863'588	15'536'661
	<b>Quotité brut au 31.12.2016</b>	<b>Quotité brut selon le préavis</b>
	<b>51%</b>	<b>219%</b>

# CONCLUSIONS

Avant les attributions/dissolutions de réserve et amortissements, la situation du compte de fonctionnement est la suivante :

COMPTES 2016	
REVENUS	20'171'996.90
CHARGES	-16'708'554.99
<b>Excédent de recettes</b>	<b>3'463'441.91</b>

RESULTAT FINAL 2016	Montant	Solde
<b>Avant tous les amortissements / Excédent de recettes net</b>		<b>3'463'441.91</b>
<b>Amortis.obligatoires</b>	<b>-439'417.90</b>	<b>3'024'024.01</b>
<b>Dissolution de réserve par c. fonctionnement</b>	<b>185'600.00</b>	<b>3'209'624.01</b>
<b>Attribution fonds réserve</b>	<b>-1'021'384.91</b>	<b>2'188'239.10</b>
<b>Amortissement supplémentaires</b>	<b>-2'095'862.65</b>	<b>92'376.45</b>
<b>Excédent de recettes</b>		<b>92'376.45</b>

## A) Les amortissements et attributions obligatoires touchent les comptes suivants :

### EGOUTS

Amortis. conduite rte Pra Riondet	46.3311	9144.160	12'800.00
Amortis. conduite rte de Villars	46.3311	9144.180	6'600.00
Amortis. Mise en séparatif égouts Grand-Pré, Clos Devant, Bas du Rossé	46.3311	9144.42	31'070.90
Amortis. Conduite rte Allaman	46.3311	9144.170	9'000.00
Amortis. Inst. Déshydrat. Boues	46.3311	9144.62	27'800.00
Amortis. Augm. Capacité STEP préavis	46.3311	9144.63	12'400.00
Amortis. Trav. Désodorisation STEP préavis	46.3311	9144.64	11'800.00
Amortis. Armoires électriques	46.3311	9144.65	2'000.00

### AUTRES

Amortis. Aménagement Rte de Villars	430.3311	9141.18	3'600.00
Amortis. Aménagement Rte Allaman	430.3311	9141.17	21'000.00
Amortis. Collège Communaux	363.3312	9143.82	255'000.00
Amortis. Rénov. Collège Buchillon	362.3312	9143.83	22'100.00
Amortis. Véhicule multi-fonction Reform	430.3311	9146.11	21'000.00

### PERTE VALEUR PATRIMOINE FINANCIER

Amortis. CRIDEC	23.3301	9153.7	1'249.00
Amortis. CGN	23.3301	9153.6	999.00
Amortis. CGN	23.3301	9153.67	999.00

## B) Prélèvements s/fonds de réserve touchent les comptes suivants :

Dissolution fds provision débit. Douteux	9282.01	22.4809	185'600.00
--	---------	---------	------------

## C) Attribution fonds de réserve

Attribution fonds de réserve eaux	81.3813	9280.3	306'791.45
Attribution fds de réserve déchets	451.3812	9280.45	2'293.46
Attribution fds provision débit. douteux	22.3809	9282.01	712'300.00

## D) Amortissements supplémentaires

Amortis. suppl. collecteur Pra Riondet	46.3329	9144.160	89'603.10
Amortis. suppl. collecteur rte Allaman	46.3329	9144.170	6'259.55
Amortis. suppl 2e coll. Communaux	363.3321	9143.82	2'000'000.00

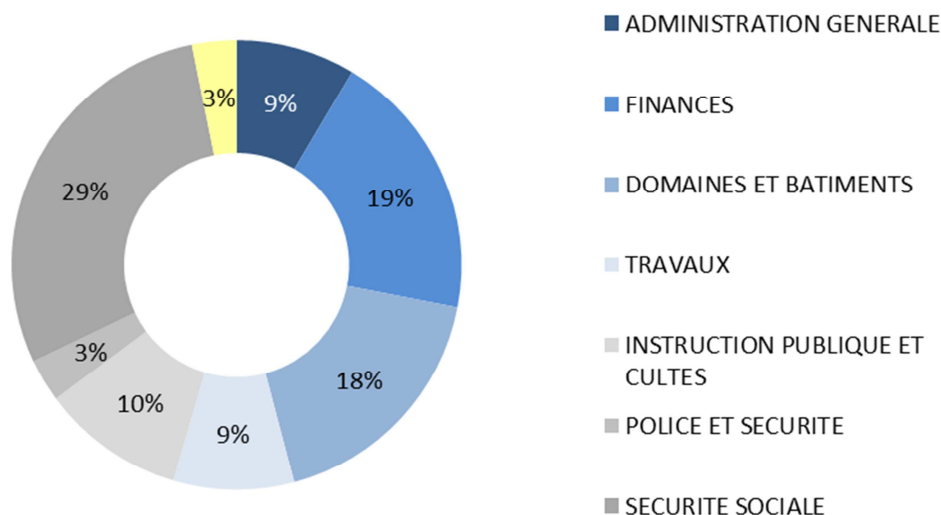


**La clôture finale des comptes se traduit ainsi :**

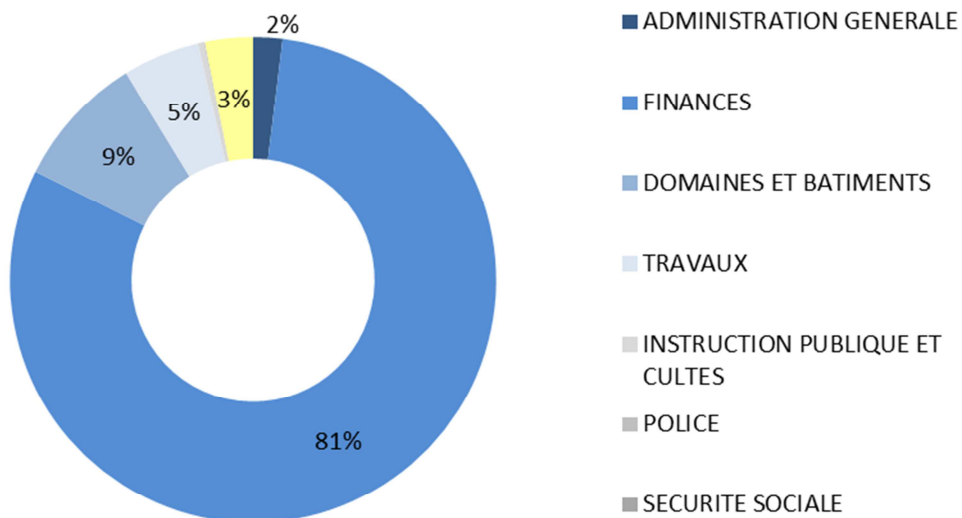
Compte	Désignation	Comptes 2016		Budget 2016	
		Charges	Revenus	Charges	Revenus
1	ADMINISTRATION GENERALE	1'738'455.89	396'201.45	1'850'499.00	395'920.00
2	FINANCES	3'950'343.62	16'368'811.71	3'031'400.00	11'224'400.00
3	DOMAINES ET BATIMENTS	3'607'687.76	1'811'657.84	1'511'240.00	1'780'061.00
4	TRAVAUX	1'756'334.08	1'037'992.93	1'818'400.00	1'051'700.00
5	INSTRUCTION PUBLIQUE ET CULTES	2'087'325.70	80'755.60	2'123'800.00	52'000.00
6	POLICE ET SECURITE	624'703.85	14'140.92	636'900.00	10'100.00
7	SECURITE SOCIALE	5'852'333.10		3'589'000.00	
8	SERVICE DES EAUX	648'036.45	648'036.45	651'000.00	651'000.00
	TOTALISATION	20'265'220.45	20'357'596.90	15'212'239.00	15'165'181.00
	Résultat		92'376.45		47'058.00

L'excédent de recettes de CHF 92'376.45 est imputé au compte Capital 9290 au Passif du Bilan dont le montant final au 31.12.2016 s'élève à CHF **679'168.15**.

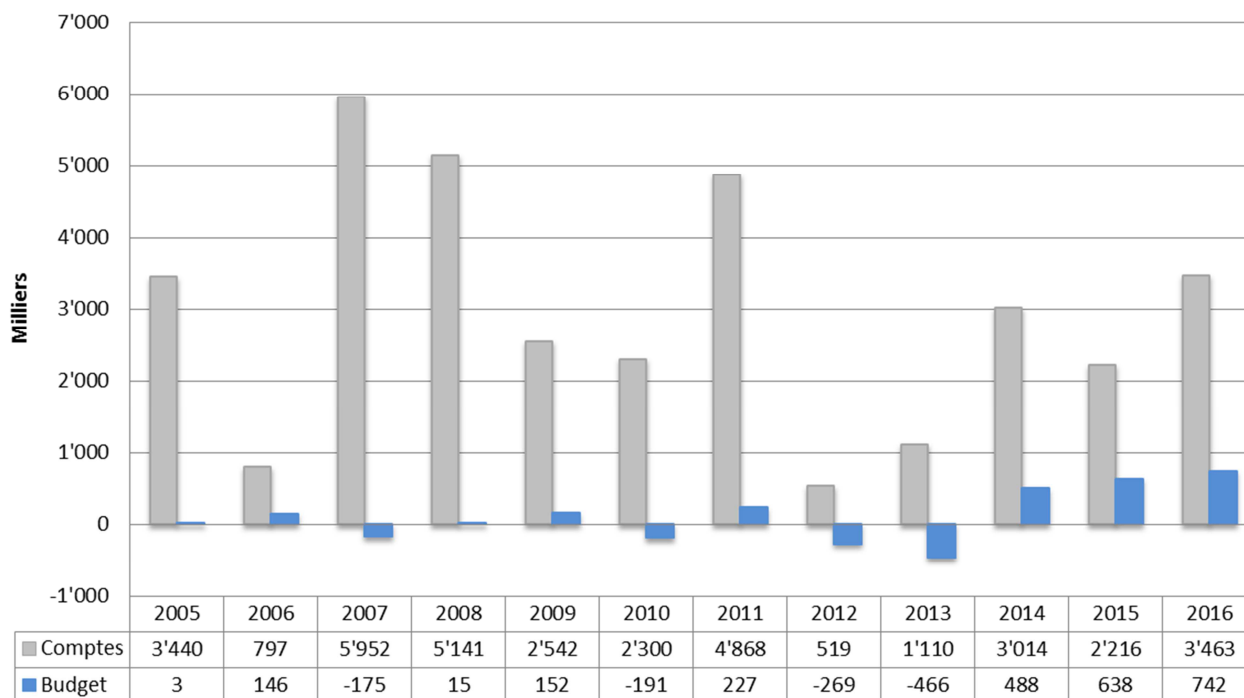
**COMPTES 2016 - CHARGES**



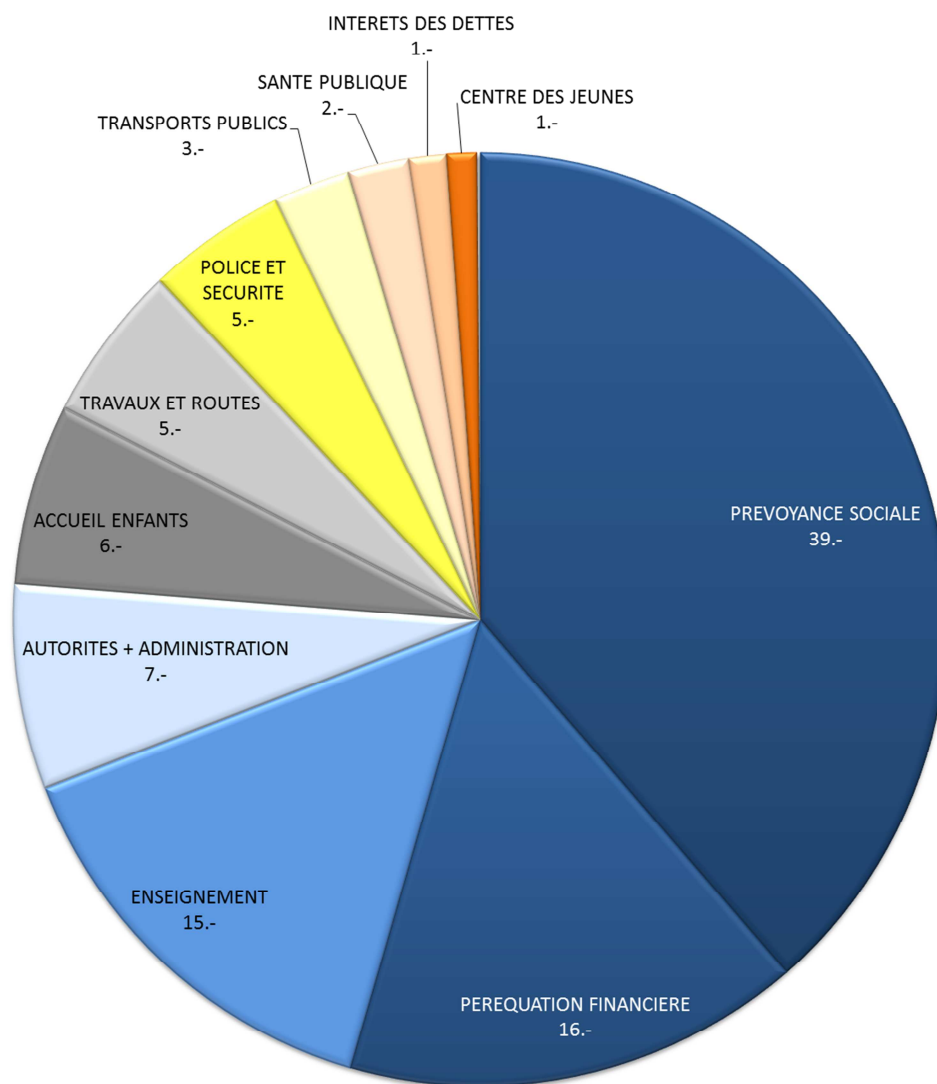
### COMPTES 2016 - REVENUS



### COMPARATIF COMPTES ET BUDGET DE LA MARGE D'AUTOFINANCEMENT



**Note :** Durant les années 2005, 2007 et 2008, des ventes de terrains ont été effectuées. Ces ventes influencent fortement les comptes de ces exercices.



## Chaque fois que la Commune dépense CHF 100.- elle le dépense à ...

En conclusion, l'année 2016 est une année exceptionnelle grâce à des rentrées d'impôt sur les successions et donations. Toutefois, la marge d'autofinancement ne reflète pas l'entier de cet impôt car la moitié sert à financer la facture sociale. Pour cette même raison, la part dédiée à la facture sociale (voir graphique ci-dessus) augmente par rapport à l'année dernière de 7.-.

Nous vous rappelons toutefois que l'excellent résultat est lié à des rentrées fiscales plus importantes que prévues dont une partie est liée à des impôts conjoncturels.

Délégué municipal : M. J. M. Fernandez

\*\*\*\* Les comptes avec une astérisque comportent un commentaire dans les pages précédentes \*\*\*\*

Compte	Désignation	Comptes 2016		Budget 2016		Comptes 2015	
		Charges	Revenus	Charges	Revenus	Charges	Revenus
1	ADMINISTRATION GENERALE	1'738'455.89	396'201.45	1'850'499.00	395'920.00	1'679'090.65	402'289.80
10	AUTORITES	272'833.11	6'039.60	277'900.00	10'000.00	249'487.05	10'506.20
101	Conseil communal	28'620.35		31'600.00		25'617.45	
101.3001	Jet.présences, trait. président + secrétaire	24'711.75		28'000.00		22'562.35	
101.3002	Indemnité délégué commune divers assoc.	90.00		300.00		120.00	
101.3031	Assurances sociales AVS-AC-AF	284.00		300.00			
101.3061	Rembt frais président et secrétaire	500.00		500.00			
101.3091	Autres charges du conseil ***	450.00					
101.3101	Imprimés et fournitures de bureau			500.00		42.00	
101.3171	Réceptions conseil communal	2'584.60		2'000.00		2'893.10	
102	Municipalité	244'212.76	6'039.60	246'300.00	10'000.00	223'869.60	10'506.20
102.3001	Traitements fixes de la Municipalité	117'378.56		117'500.00		117'408.50	
102.3002	Vacations de la Municipalité	94'353.95		100'000.00		81'599.10	
102.3031	Assurances sociales AVS-AC-AF	11'717.75		12'300.00		9'656.20	
102.3061	Remboursement de frais	12'500.00		12'500.00		12'500.00	
102.3091	Cours divers et autres charges ***	5'965.00		2'000.00		406.00	
102.3171	Partic. div.réceptions et frais repas	2'297.50		2'000.00		2'299.80	
102.4361	Remb. de tiers, indemn.Assagie-Arasmac		6'039.60		10'000.00		10'506.20
11	ADMINISTRATION	873'744.09	238'478.55	919'540.00	236'220.00	831'903.40	262'243.25
11.3011.1	Trait.personnel administratif	440'832.80		439'280.00		430'633.50	
11.3011.2	Trait.indem.livrais.cmdts payer	2'860.00		3'500.00		1'620.00	
11.3011.4	Traitement apprentie	9'843.00		9'160.00		8'760.00	
11.3031	Assurances sociales AVS-AC-AF	60'605.55		60'800.00		57'319.25	
11.3041	Caisse retraite CIP	70'299.60		70'300.00		69'241.25	
11.3051.1	SUVA Caisse nationale accid.	18'165.05		21'000.00		19'178.90	
11.3051.2	Assurances accident + complémentaire	19'170.65		18'000.00		18'525.90	
11.3051.3	Assurances RC, choses	8'268.70		9'000.00		9'855.45	
11.3061	Rembt frais et formation continue	995.70		3'000.00		3'234.90	
11.3091	Autres charges	1'818.05		5'000.00		7'548.90	
11.3101	Imprimés et fournitures de bureau ***	25'859.05		24'000.00		16'278.60	
11.3111	Achat mobilier et mat. bureau	14'681.74		29'000.00		3'976.70	
11.3112	Achat matériel informatique ***	29'374.05		38'500.00		4'004.60	
11.3151	Entretien mach. bureau, prest.informat. etc..	21'719.10		27'200.00		29'091.15	
11.3171	Réception et manifestations	26'702.70		32'400.00		34'930.50	
11.3181.1	Frais de port, achat timbres	9'983.95		12'000.00		12'169.30	
11.3181.3	Frais de téléphone ***	7'875.80		6'500.00		4'736.90	
11.3181.31	Frais téléph. panneaux affichage	1'184.10		1'200.00		993.45	
11.3181.4	Site Internet ***	6'689.00		6'000.00		1'347.50	
11.3181.5	Petit Journal Etierruz	5'426.90		5'600.00		5'389.30	
11.3181.6	Honoraires fiduciaire	5'400.00		6'000.00		5'724.00	
11.3181.8	Frais contentieux et O.P.	7'121.80		7'000.00		4'235.10	
11.3181.9	Divers honoraires	7'650.60		10'200.00		11'861.10	
11.3191	Cotisations diverses	18'914.25		16'000.00		16'992.80	
11.3193	Cotisation ARCAM ***	24'335.60		24'900.00		23'987.00	
11.3511.1	Part à des charges cantonales	20'286.35		26'000.00		20'997.35	
11.3651.2	Divers dons	5'630.00		5'000.00		6'550.00	
11.3652	Partic. s/abt CFF vente à population	2'050.00		3'000.00		2'720.00	
11.4311	Emoluments admin. contr. habit. et permis étab.		32'183.50		36'000.00		34'151.50
11.4351	Vente et prestations de service		166.00		300.00		702.05
11.4361	Rembours. de tiers APG, assurances ***		1'561.50				
11.4361.1	Rembt traitement UAPE / Pomme-cannelle		85'777.80		82'000.00		85'162.00
11.4391	Emoluments de naturalisation		6'600.00		800.00		1'650.00
11.4511	Participat. et remb. collectivités diverses		15'401.60		13'100.00		25'877.70
11.4901.10	Frais gestion égts-épur.		50'304.50		51'920.00		49'500.00
11.4901.12	Frais gestion eau		46'483.65		52'100.00		65'200.00
15	AFFAIRES CULTURELLES ET LOISIRS	186'842.94	91'063.30	208'400.00	85'800.00	275'342.20	90'421.35
15.3011	Traitements pers. Bibliothèque ***	97'140.15		93'800.00		96'022.75	
15.3011.1	Indemnités bénévoles ludothèque	2'000.00		2'000.00		2'000.00	
15.3031	Assurances sociales AVS-AC-AF ***	6'047.05		6'000.00		6'001.75	
15.3041	Caisse retraite CIP ***	14'334.00		14'400.00		13'990.80	
15.3061	Rembt frais et formation continue ***			1'000.00		4'136.65	
15.3101	Frais bureau et administration médiathèque	527.15		800.00			
15.3102	Achat livres	20'848.95		20'700.00		4'234.85	
15.3109	Frais équipement livres et réparation	1'043.64		2'200.00			
15.3313	Amortis. aménagement biblio			10'000.00		9'900.00	
15.3321	Amortis. suppl. du patr. administratif					89'063.40	
15.3651.1	Subside divers sociétés locales ***	8'900.00		16'000.00		11'000.00	
15.3651.2	Subvention ludothèque	5'000.00		5'000.00			
15.3651.3	Subside Fondation pr l'enseignement musicale	24'922.00		25'500.00		21'675.00	
15.3651.4	Subvention manifestations culturelles ***	6'080.00		10'000.00		14'480.00	
15.3905	Imputation intérêts s/emprunt			1'000.00		2'837.00	
15.4361	Rembours.Etat de Vaud ***		89'437.00		84'200.00		90'184.55
15.4392	Cotisations abonnés		1'626.30		1'600.00		236.80

\*\*\*\* Les comptes avec une astérisque comportent un commentaire dans les pages précédentes \*\*\*\*

Compte	Désignation	Comptes 2016		Budget 2016		Comptes 2015	
		Charges	Revenus	Charges	Revenus	Charges	Revenus
<b>16</b>	<b>TOURISME</b>	<b>8'796.00</b>		<b>9'000.00</b>		<b>8'670.00</b>	
16.3193	Cotisation ass. touristique régionale	8'796.00		9'000.00		8'670.00	
<b>18</b>	<b>TRANSPORTS PUBLICS</b>	<b>396'239.75</b>	<b>60'620.00</b>	<b>435'659.00</b>	<b>63'900.00</b>	<b>313'688.00</b>	<b>39'119.00</b>
18.3511.1	Part déficit lignes transport ***	396'239.75		435'659.00		313'688.00	
18.4527	Part communes déficit ligne car ***		60'620.00		63'900.00		39'119.00
<b>2</b>	<b>FINANCES</b>	<b>3'950'343.62</b>	<b>16'368'811.71</b>	<b>3'031'400.00</b>	<b>11'224'400.00</b>	<b>4'631'247.87</b>	<b>12'819'343.99</b>
<b>21</b>	<b>IMPOTS ***</b>	<b>283'441.96</b>	<b>15'195'382.56</b>	<b>200'000.00</b>	<b>10'057'500.00</b>	<b>164'339.65</b>	<b>11'140'689.44</b>
21.3181	Frais de perception impôts	71'613.85		70'000.00		68'655.40	
21.3191.2	Impôts et taxes payés canton ou communes	16'282.21		5'000.00		47'269.50	
21.3290	Intérêts rémunérateurs	9'943.74		20'000.00		12'243.00	
21.3301	Défalcatons et remises impôts	185'602.16		105'000.00		36'171.75	
21.4001	Impôts sur le revenu ***		5'367'563.28		5'380'000.00		5'721'056.28
21.4002	Impôts sur la fortune ***		758'515.72		650'000.00		833'364.45
21.4003.1	Impôts Frontaliers ***		521'446.40		480'000.00		581'441.30
21.4003.2	Impôts à la Source		339'228.27		370'000.00		409'169.45
21.4004	Impôts spécial des étrangers		75'875.60		70'000.00		68'348.10
21.4011	Impôts s/ bénéf.net pers. Morales ***		1'573'486.95		1'200'000.00		1'459'352.20
21.4012	Impôts s/capital net pers. morales		96'282.95		120'000.00		130'213.85
21.4013	Impôts complém. s/immeubles pers. morales		158'075.50		120'000.00		101'585.00
21.4020	Impôts fonciers		982'625.50		980'000.00		993'636.15
21.4040	Droits de mutation		379'384.80		300'000.00		382'246.35
21.4050	Impôts s/successions et donations ***		4'455'438.85		50'000.00		71'537.40
21.4061	Impôts sur les chiens		7'050.00		6'500.00		6'900.00
21.4090	Impôts récupérés après défalcatons		24'770.05		1'000.00		10'612.70
21.4109	Patentes div., restaurants, etc.		36'318.65		30'000.00		27'931.10
21.4110	Ristourne SEFA "usage droit du sol"		172'854.60		160'000.00		172'936.80
21.4221	Intérêts retard s/contribuables		78'894.19		40'000.00		56'737.21
21.4411.1	Imp. s/gains immobiliers		167'571.25		100'000.00		113'621.10
<b>22</b>	<b>SERVICE FINANCIER</b>	<b>3'663'654.66</b>	<b>1'173'429.15</b>	<b>2'831'400.00</b>	<b>1'166'900.00</b>	<b>3'716'908.22</b>	<b>1'278'654.55</b>
22.3181.1	Commissions et frais bancaires	2'383.07		3'500.00		2'630.98	
22.3181.2	Frais pmt c.crédit Jeronimo	145.54		400.00		317.78	
22.3191	Taxes payées	955.50				918.10	
22.3211	Intérêts des dettes à court terme	1'102.80		1'000.00		1'584.00	
22.3221	Intérêts des dettes consolidées ***	164'809.75		153'500.00		205'559.36	
22.3521	Fds péréquation part charges communes ***	2'792'340.00		2'673'000.00		2'953'702.00	
22.3522	Part Fds péréqu. déc. final année préc. ***	-10'382.00				76'896.00	
22.3809	Attribut. provision perte s/débiteurs ***	712'300.00				475'300.00	
22.4221.1	Revenus c.courant et placements à terme		3'285.20		400.00		219.15
22.4221.2	Intérêts des divers débiteurs		2'928.20		1'500.00		2'473.40
22.4222	Dividendes diverses actions		49'706.00		50'000.00		49'734.00
22.4410	Redistribution s/t.CO2 par Cais. AVS				500.00		
22.4511	Rbt Etat Vaud dépenses thématiques ***				161'000.00		
22.4511.1	Rbt Etat VD dép.thémat. déc.fin.année préc.						226'987.00
22.4521	Fds péréquation rembt aux Communes ***		767'100.00		800'000.00		776'200.00
22.4522	Fds péréquat. rembt s/déc. fin. année préc.						17'482.00
22.4809	Prélèvements s/fonds de réserve		185'600.00				
22.4909	Imputation intérêts s/emprunts ***		164'809.75		153'500.00		205'559.00
<b>23</b>	<b>AMORTISSEMENTS ET RESERVES NONVENTILES</b>	<b>3'247.00</b>				<b>750'000.00</b>	<b>400'000.00</b>
23.3301	Amortissement du patrimoine financier	3'247.00					
23.3801	Attribution fds de réserves et de renouvel.					750'000.00	
23.4809	Prélèvements s/fonds de réserve						400'000.00
<b>3</b>	<b>DOMAINES ET BATIMENTS ***</b>	<b>3'607'687.76</b>	<b>1'811'657.84</b>	<b>1'511'240.00</b>	<b>1'780'061.00</b>	<b>1'589'159.46</b>	<b>1'831'963.61</b>
<b>30</b>	<b>DOMAINES ET BATIMENTS</b>			<b>227'000.00</b>			
30.3113	Achat mobilier et équipement global			57'000.00			
30.3141	Entretien des bâtiments global			170'000.00			
<b>31</b>	<b>TERRAINS</b>	<b>14'750.65</b>	<b>30'283.08</b>	<b>17'700.00</b>	<b>31'000.00</b>	<b>18'044.05</b>	<b>29'284.90</b>
31.3131	Achat de vins	7'588.80		8'500.00		7'228.80	
31.3141	Entretien des terrains	1'797.85		3'000.00		6'165.25	
31.3181	Culture des vignes.V.T.,	5'214.00		6'000.00		4'500.00	
31.3185	Honoraires et frais divers	150.00		200.00		150.00	
31.4231	Revenus des terrains et locations toches		24'632.00		24'000.00		24'307.00
31.4351	Apport vignes		5'531.08		6'000.00		4'857.60
31.4355	Vente vins de la Commune				1'000.00		120.30
31.4356	Facturat. à des tiers		120.00				

\*\*\*\* Les comptes avec une astérisque comportent un commentaire dans les pages précédentes \*\*\*\*

Compte	Désignation	Comptes 2016		Budget 2016		Comptes 2015	
		Charges	Revenus	Charges	Revenus	Charges	Revenus
<b>32</b>	<b>FORETS</b>	<b>36'417.01</b>	<b>22'750.75</b>	<b>27'700.00</b>	<b>24'500.00</b>	<b>21'090.50</b>	<b>23'533.90</b>
32.3111	Achat machines et matériel	2'933.20					
32.3121	Electricité-chauffage	648.00		700.00		611.20	
32.3131	Achat plants, engrais,etc.			1'000.00		287.50	
32.3141.2	Entretien cabane	1'280.53		700.00		725.00	
32.3141.3	Entretien cabane frais variables	12'216.25				237.60	
32.3171	Martelage	712.75		1'000.00		631.20	
32.3181	Honor. et prestat. de service	18'272.78		24'000.00		18'306.20	
32.3186	Assurances batiment et mobilier	353.50		300.00		291.80	
32.4271	Location cabane		14'340.00		17'000.00		14'910.00
32.4351	Vente bois et fact. diverses		7'410.75		7'000.00		6'446.30
32.4361	Remboursement de tiers				500.00		2'177.60
32.4518	Part. canton agricul.-écon.publique ***		1'000.00				
<b>35</b>	<b>BATIMENTS</b>	<b>3'556'520.10</b>	<b>1'758'624.01</b>	<b>1'238'840.00</b>	<b>1'724'561.00</b>	<b>1'550'024.91</b>	<b>1'779'144.81</b>
<b>351</b>	<b>Auberge communale</b>	<b>24'704.55</b>	<b>72'286.40</b>	<b>7'400.00</b>	<b>72'300.00</b>	<b>44'239.05</b>	<b>72'255.60</b>
351.3113	Achat mobilier et équipement	7'258.65				9'700.00	
351.3141.1	Entretien Auberge	595.40		4'200.00		1'234.70	
351.3141.2	Entretien Auberge frais variables	13'666.95				30'675.75	
351.3186	Assurances batiment et mobilier	3'183.55		3'200.00		2'628.60	
351.4231.1	Location Auberge		72'286.40		72'300.00		72'255.60
<b>352</b>	<b>Ancienne école</b>	<b>22'107.71</b>	<b>13'180.00</b>	<b>27'270.00</b>	<b>16'000.00</b>	<b>19'967.15</b>	<b>18'190.00</b>
352.3011	Conciergerie ***	1'909.70		8'300.00		1'860.30	
352.3031	Assurances sociales AVS-AC-AF	118.90		600.00		115.80	
352.3041	Caisse retraite CIP	295.80		670.00		286.80	
352.3061	Remboursements de frais	330.00				340.00	
352.3113	Achat mobilier et équipements	324.22				59.55	
352.3121.1	Electricité	1'554.30		2'000.00		1'575.80	
352.3121.2	Chauffage	6'445.10		7'500.00		6'692.50	
352.3131	Achat fournitures nettoyage	142.90		1'000.00		843.00	
352.3141	Entretien bâtiment	1'280.00		2'100.00		1'409.00	
352.3141.1	Entretien bâtiment frais variables	4'444.19				2'138.70	
352.3181	Frais divers + alarme ascenseur	1'780.80		1'800.00		1'780.30	
352.3186	Assurances batiment et mobilier	3'481.80		3'300.00		2'865.40	
352.4271	Locat. carnotzet , salles et matériel		4'180.00		2'500.00		4'590.00
352.4271.3	Location salles scolaires ***		9'000.00		13'500.00		13'500.00
352.4351	Facturation à des tiers						100.00
<b>353</b>	<b>Eglise</b>	<b>19'824.95</b>		<b>16'470.00</b>		<b>16'223.75</b>	
353.3011	Conciergerie	4'274.25		4'000.00		4'331.55	
353.3031	Assurances sociales AVS-AC-AF	257.05		250.00		270.50	
353.3041	Caisse retraite CIP	621.00		620.00		612.05	
353.3061.1	Rembt frais déplac. et tél.					14.00	
353.3113	Achat matériel et équipements					86.55	
353.3121	Electricité,chauffage	6'323.90		9'000.00		8'414.00	
353.3131	Achat fournitures nettoyage			100.00			
353.3141	Entretien bâtiment + entourage			900.00		505.00	
353.3141.1	Entretien bâtiment frais variables	6'844.30				720.95	
353.3186	Assurances batiment et mobilier	1'504.45		1'600.00		1'269.15	
<b>354</b>	<b>Maison de commune</b>	<b>174'975.21</b>	<b>134'596.80</b>	<b>94'360.00</b>	<b>135'700.00</b>	<b>118'974.05</b>	<b>136'991.45</b>
354.3011	Conciergerie	30'556.50		31'000.00		29'765.45	
354.3031	Assurances sociales AVS-AC-AF	1'902.00		2'000.00		1'860.40	
354.3041	Caisse retraite CIP	4'734.60		4'800.00		4'584.00	
354.3061	Remboursements de frais	345.00		300.00		361.00	
354.3113	Achat mobilier et équipements	282.23				157.60	
354.3121.1	Electricité	15'764.90		17'000.00		14'798.15	
354.3121.2	Chauffage	17'693.95		17'000.00		16'007.70	
354.3131	Achat fournitures pour nettoyage	1'469.90		1'300.00		2'151.63	
354.3141	Entretien bat. et entourage	11'309.80		11'360.00		10'475.15	
354.3141.1	Entretien bâtiment charges variables	81'811.83				31'110.75	
354.3181	Honoraires et frais divers	776.00		1'000.00		795.22	
354.3186	Assurances batiment et mobilier	8'328.50		8'600.00		6'907.00	
354.4231.1	Location 2 appartements		28'800.00		28'800.00		28'800.00
354.4231.2	Locations commerces		81'600.00		81'600.00		81'750.00
354.4231.3	Part locataires s/chauffage		5'186.80		7'000.00		6'190.95
354.4271.1	Location salles et mobilier		1'100.00		300.00		1'300.00
354.4271.2	Location places parc		17'910.00		18'000.00		18'950.50

\*\*\*\* Les comptes avec une astérisque comportent un commentaire dans les pages précédentes \*\*\*\*

Compte	Désignation	Comptes 2016		Budget 2016		Comptes 2015	
		Charges	Revenus	Charges	Revenus	Charges	Revenus
<b>355</b>	<b>Salle polyvalente</b>	<b>265'875.55</b>	<b>120'493.01</b>	<b>230'200.00</b>	<b>114'086.00</b>	<b>208'346.20</b>	<b>120'858.93</b>
355.3011	Conciergerie	75'509.20		75'600.00		74'569.95	
355.3012	Auxiliaires			2'000.00		800.00	
355.3031	Assurances sociales AVS-AC-AF	4'700.70		4'800.00		4'660.60	
355.3041	Caisse retraite CIP	11'802.00		11'800.00		11'623.15	
355.3061	Frais divers et rembours. frais	1'771.00		1'800.00		1'755.00	
355.3061.1	Rembt frais déplac. et tél.			1'800.00			
355.3113	Achat mobilier et équipements	5'053.75				1'491.75	
355.3121.1	Electricité	25'739.50		24'000.00		15'939.55	
355.3121.11	Electricité tennis	5'073.80		4'000.00		3'815.95	
355.3121.2	Chauffage	26'646.90		24'000.00		21'697.40	
355.3131	Achat fournitures pour nettoyage	8'967.10		10'000.00		8'353.22	
355.3141.1	Entretien s. poly.	10'087.00		9'600.00		8'721.25	
355.3141.3	Entretien s. poly. variable	79'890.75		50'000.00		45'733.43	
355.3181	Honoraires et frais divers	228.00		300.00		628.00	
355.3186	Assurances bâtiment et mobilier	10'405.85		10'500.00		8'556.95	
355.4271.2	Location grande salle, foyer, cuisine		11'388.00		10'000.00		14'304.50
355.4271.3	Location salles scolaires ***		78'694.00		75'086.00		75'086.00
355.4351	Fact.diverses à tiers, casses,etc.		2'048.90				1'167.80
355.4656	Rétribution RPC		28'362.11		29'000.00		30'300.63
<b>356</b>	<b>Batiment des pompiers</b>	<b>12'020.65</b>	<b>52'429.60</b>	<b>10'290.00</b>	<b>54'960.00</b>	<b>9'097.15</b>	<b>58'778.60</b>
356.3113	Achat mobilier et équipements	304.30					
356.3121	Electricité, chauffage	6'827.85		8'500.00		5'208.05	
356.3141	Entretien	485.00		790.00		485.00	
356.3141.1	Entretien frais variables	3'454.60				2'603.55	
356.3186	Assurances bâtiment et mobilier	948.90		1'000.00		800.55	
356.4231	Location appartements et studio		42'960.00		42'960.00		42'960.00
356.4231.1	Part des locataires s/chauffage		4'169.60		7'000.00		5'218.60
356.4271	Location local feu SDIS Morget		5'300.00		5'000.00		10'600.00
<b>357</b>	<b>Locaux de Voirie et buvette foot</b>	<b>7'544.55</b>		<b>5'900.00</b>		<b>9'740.48</b>	
357.3113	Achat équipements et mobilier					649.95	
357.3121	Electricité	3'324.25		3'000.00		3'401.65	
357.3131	Achat fournitures pr nettoyages	605.80		500.00		257.45	
357.3141	Entretien des locaux			200.00		130.00	
357.3141.1	Entretien variable des locaux	1'740.55				2'435.15	
357.3181	Honoraires et frais divers					1'226.10	
357.3181.1	Frais de téléphone	365.60		700.00		392.03	
357.3186.1	Assurances bâtiment-mobilier	1'508.35		1'500.00		1'248.15	
<b>358</b>	<b>Collège Les Ecureuils (parc.La Fin)</b>	<b>110'018.58</b>	<b>296'414.00</b>	<b>88'700.00</b>	<b>292'895.00</b>	<b>102'929.66</b>	<b>295'522.00</b>
358.3011	Conciergerie	43'925.70		44'500.00		42'788.20	
358.3012	Auxiliaires nettoyage coll. Ecureuil	2'660.00		3'000.00		2'780.00	
358.3031	Assurances sociales AVS-AC-AF	2'734.50		2'800.00		2'674.60	
358.3041	Caisse retraite CIP	6'805.80		6'900.00		6'589.20	
358.3061	Remboursements de frais	1'713.00		1'700.00		1'734.00	
358.3113	Achat mobilier et équipements	5'167.60				637.65	
358.3121.1	Electricité	6'876.60		7'500.00		7'102.30	
358.3121.2	Chauffage	8'091.75		10'000.00		7'941.40	
358.3131	Achat fournitures pr nettoyage	5'871.05		4'000.00		3'984.21	
358.3141	Entretien bat. et entourage	4'414.37		4'400.00		2'214.35	
358.3141.1	Entretien frais variables	3'800.36				21'192.30	
358.3181	Honor. et prestations de service ***	14'010.00					
358.3186	Assurances bâtiment et mobilier	3'947.85		3'900.00		3'291.45	
358.4271.1	Location salle UAPE Ecureuil Malin		30'000.00		30'000.00		30'000.00
358.4271.3	Locations salles scolaires ***		265'145.00		262'895.00		265'522.00
358.4351	Facturat. à tiers, casses, etc.		1'269.00				
<b>359</b>	<b>Villas et studio</b>	<b>54'407.35</b>	<b>59'912.95</b>	<b>10'500.00</b>	<b>60'800.00</b>	<b>19'223.65</b>	<b>61'452.33</b>
359.3121.1	Elect.-chauffage villa Clos Devant 9-11	3'931.35		4'800.00		3'992.90	
359.3121.2	Chauffage villa Clos Devant 7	2'004.15		2'000.00		1'893.90	
359.3141.1	Entretien villas et studio	1'699.95		2'200.00		1'760.55	
359.3141.2	Entretien frais variables	956.95				10'654.65	
359.3181	Honoraires ***	44'719.25					
359.3186	Assurances bâtiment et mobilier	1'095.70		1'500.00		921.65	
359.4231.1	Locations villas et studio		52'800.00		52'800.00		52'800.00
359.4231.3	Part locat. s/déc.chauf.et frais div.		7'112.95		8'000.00		8'652.33
<b>360</b>	<b>Cibleries et cabane des cadets</b>	<b>91'377.30</b>	<b>67'387.85</b>	<b>19'800.00</b>		<b>780.60</b>	
360.3121	Electricité cabane cadets	750.90		1'200.00		720.30	
360.3141	Entretien des cibleries ***	90'551.05		18'000.00			
360.3141.1	Entretien cabane des cadets			500.00			
360.3186	Assurances bâtiment et mobilier	75.35		100.00		60.30	
360.4356	Particip. tiers s/travaux ***		67'387.85				
<b>361</b>	<b>Bâtiment avicole En Farabosse</b>	<b>296.10</b>		<b>300.00</b>		<b>718.75</b>	
361.3141.1	Entretien frais variables					480.60	
361.3186	Assurance bâtiment	296.10		300.00		238.15	

\*\*\*\* Les comptes avec une astérisque comportent un commentaire dans les pages précédentes \*\*\*\*

Compte	Désignation	Comptes 2016		Budget 2016		Comptes 2015	
		Charges	Revenus	Charges	Revenus	Charges	Revenus
<b>362</b>	<b>Collège intercom. 2/3 Etoy - 1/3 Buchillon</b>	<b>106'777.25</b>	<b>37'500.00</b>	<b>115'000.00</b>	<b>39'000.00</b>	<b>74'330.45</b>	<b>45'000.00</b>
362.3141	Particip. frais d'entretien du collège intercom.	73'877.25		86'000.00		69'855.45	
362.3312	Amortis. patrim. administratif	22'100.00		22'100.00			
362.3905	Imputation intérêts s/emprunt	10'800.00		6'900.00		4'475.00	
362.4271	Location salles scolaires part nette Etoy ***		37'500.00		39'000.00		45'000.00
<b>363</b>	<b>Collèges Les Communaux I &amp; II</b>	<b>2'666'590.35</b>	<b>904'423.40</b>	<b>612'650.00</b>	<b>938'820.00</b>	<b>925'453.97</b>	<b>970'095.90</b>
363.3011	Conciergerie	123'085.95		117'200.00		117'347.10	
363.3012	Auxiliaires nettoyage coll. Communaux	5'432.00		5'000.00		5'530.00	
363.3031	Assurances sociales AVS-AC-AF	7'662.25		7'400.00		7'334.50	
363.3041	Caisse retraite CIP	18'429.60		17'000.00		17'474.95	
363.3061	Rembt frais, nett. linges	7'222.00		7'950.00		8'553.00	
363.3113	Leasing-achat, achat mobilier et équipement	27'846.70		28'700.00		43'472.88	
363.3121.1	Electricité lumière + chauff.pompe à chaleur	19'246.65		25'000.00		22'821.15	
363.3131	Achat produits de nettoyage	10'287.60		16'000.00		16'108.16	
363.3141	Entretien du bâtiment et entourage	28'658.55		29'000.00		23'064.65	
363.3141.1	Entretien frais variables	21'806.95				62'476.13	
363.3181.1	Frais de téléphone	619.70		700.00		648.50	
363.3186	Assurances batiment et mobilier	15'382.65		17'000.00		12'242.00	
363.3312	Amortis. patrim. administratif	255'000.00		260'700.00		260'600.00	
363.3321	Amortissement supplémentaire du patr.administratif	2'000'000.00				161'917.95	
363.3905	Imputation intérêts s/emprunt	125'909.75		81'000.00		165'863.00	
363.4271.1	Location classes ***		898'320.00		938'820.00		949'507.00
363.4351	Facturation à des tiers		6'103.40				20'588.90
<b>4</b>	<b>TRAVAUX</b>	<b>1'756'334.08</b>	<b>1'037'992.93</b>	<b>1'818'400.00</b>	<b>1'051'700.00</b>	<b>1'702'059.79</b>	<b>1'033'599.10</b>
<b>42</b>	<b>SERVICE DE L'URBANISME,POLICE DESCONSTRUCTIONS</b>	<b>42'111.30</b>	<b>44'196.35</b>	<b>46'100.00</b>	<b>44'000.00</b>	<b>56'641.20</b>	<b>53'436.60</b>
42.3101	Frais administratifs, enquêtes PC, etc.	2'480.80		4'000.00		4'198.40	
42.3181.1	Honor. urbaniste-conseil			3'000.00			
42.3181.2	Honoraires bur. techn. examens dossiers construct. + citernes	28'811.50		20'000.00		29'638.50	
42.3181.5	Honoraire et conseiller juridique			8'000.00		2'256.00	
42.3181.8	Divers, extraits plans cadastre RF, etc	4'719.00		5'000.00		14'448.30	
42.3526	Part Assoc. Littoral Parc	6'100.00		6'100.00		6'100.00	
42.4311	Emoluments taxes permis constr., permis hab. + utilis.		37'314.35		40'000.00		47'316.10
42.4311.1	Emoluments s/procédés réclame		6'882.00		4'000.00		6'120.50
<b>43</b>	<b>SERVICE DES ROUTES</b>	<b>575'456.57</b>	<b>19'437.35</b>	<b>570'400.00</b>	<b>11'100.00</b>	<b>539'024.84</b>	<b>7'921.00</b>
<b>430</b>	<b>Entretien des routes</b>	<b>517'141.58</b>	<b>13'845.35</b>	<b>503'400.00</b>	<b>1'000.00</b>	<b>478'559.64</b>	<b>791.00</b>
430.3011	Part sur salaires	99'252.40		99'300.00		97'479.25	
430.3031	Assurances sociales AVS-AC-AF	6'285.60		6'300.00		6'153.15	
430.3041	Caisse retraite CIP	15'643.20		15'700.00		15'306.60	
430.3061.1	Frais déplac. et tél.	1'600.00		1'200.00		2'120.00	
430.3061.2	Frais formation continue			3'000.00			
430.3065	Rembt frais d'habillement	1'813.00		3'000.00		4'619.40	
430.3080	Personnel intérimaire fact. par des tiers ***	55'950.75		36'000.00		36'850.15	
430.3113	Achat matériel et équipement rtes	10'676.32		6'000.00		7'495.54	
430.3121	Electricité éclairage public	39'103.30		39'000.00		42'237.30	
430.3131	Matériel div., sel, sable, pdts entret.			10'000.00		2'813.95	
430.3141.1	Entretien, achat et transports matériau ***	112'151.90		180'000.00		166'169.30	
430.3141.2	Entret. lignes blanches et achats signaux ***	17'649.70		15'000.00		5'611.05	
430.3141.3	Eclairage public : entretien et achats ***	55'359.85		20'000.00		18'480.50	
430.3141.5	Entretien allées et ronds points	22'347.86		25'000.00		26'610.25	
430.3181.1	Déblaiement neige	3'661.05		5'000.00		9'024.25	
430.3181.2	Noms des rues et numéros	381.05		1'000.00		239.80	
430.3181.3	Honoraires et prestat. Services ***	20'165.60		10'000.00		7'863.15	
430.3311	Amortissement obligatoire du part.administratif	45'600.00		24'600.00		24'600.00	
430.3905	Imputation intérêts s/emprunt	9'500.00		3'300.00		4'886.00	
430.4351	Facturation à des tiers		13'845.35		1'000.00		791.00



\*\*\*\* Les comptes avec une astérisque comportent un commentaire dans les pages précédentes \*\*\*\*

Compte	Désignation	Comptes 2016		Budget 2016		Comptes 2015	
		Charges	Revenus	Charges	Revenus	Charges	Revenus
<b>431</b>	<b>Véhicules, machines, équip. service Voirie ***</b>	<b>58'314.99</b>	<b>5'592.00</b>	<b>67'000.00</b>	<b>10'100.00</b>	<b>60'465.20</b>	<b>7'130.00</b>
431.3113	Achat machines, véhicules et équip.	20'498.70		20'000.00		14'495.75	
431.3154	Entretien équipement et matériel	4'544.20		4'000.00		1'227.15	
431.3155	Entretien véhicules (global)			17'000.00			
431.3155.1	Entretien balayeuse communale	599.35				1'956.65	
431.3155.2	Entretien Reform	981.40				10'270.50	
431.3155.3	Entretien Renault Kangoo					85.30	
431.3155.4	Entretien Bieffebi Ferrari	1'564.10				4'129.60	
431.3155.5	Entretien J. Deere	2'204.75				4'057.15	
431.3155.6	Entretien Dacia Logan	1'222.10				1'576.45	
431.3155.7	Entretien Minibus Ford					1'045.55	
431.3155.8	Entretien tondeuses, machines, div.	4'626.60				539.70	
431.3156.1	Essence véhicules voirie	4'272.74		3'000.00		3'743.75	
431.3156.2	Diesel stock voirie	4'366.60		10'000.00		5'726.40	
431.3186	Assurances RC, Casco, Taxes véhicules	13'434.45		13'000.00		11'611.25	
431.4271	Location Minibus Ford		552.00		100.00		50.00
431.4521	Part prestat. balayage Com.Buchillon + Lavigny ***		5'040.00		10'000.00		7'080.00
<b>44</b>	<b>PARCS, PLACE SPORTS, CIMETIERE</b>	<b>168'119.04</b>	<b>40'750.00</b>	<b>166'800.00</b>	<b>28'000.00</b>	<b>99'536.88</b>	<b>28'650.00</b>
44.3011	Part sur salaires	8'270.70		8'300.00		8'123.70	
44.3031	Assurances sociales AVS-AC-AF	523.85		600.00		512.75	
44.3041	Caisse retraite CIP	1'303.20		1'300.00		1'275.60	
44.3111	Achat matériel, création équipements	5'184.00		20'000.00		14'875.90	
44.3121	Electricité prises extérieurs div. places	23.10		100.00		12.85	
44.3141.1	Entretien des parcs et places d'agrément	51'946.64		50'000.00		44'637.65	
44.3141.2	Entretien place de sport et terrain de football ***	81'634.18		78'500.00		21'724.68	
44.3141.3	Entretien du cimetière	19'233.37		8'000.00		8'323.75	
44.3301	Défalcations et remises					50.00	
44.4351	Location places de parc		28'250.00		28'000.00		28'650.00
44.4658	Participations de tiers ***		12'500.00				
<b>45</b>	<b>GESTION DES DECHETS</b>	<b>339'140.52</b>	<b>302'102.58</b>	<b>383'100.00</b>	<b>319'600.00</b>	<b>373'825.42</b>	<b>327'699.20</b>
<b>450</b>	<b>FRAIS EXPLOITATION DECHETTERIE</b>	<b>46'812.98</b>	<b>46'812.98</b>	<b>58'800.00</b>	<b>58'800.00</b>	<b>63'874.60</b>	<b>63'874.60</b>
450.3011	Traitement personnel communal	26'163.10		27'500.00		26'334.80	
450.3031	Assurances sociales AVS-AC-AF	1'571.30		1'600.00		1'538.25	
450.3041	Caisse retraite CIP	3'910.80		3'900.00		3'826.85	
450.3061.1	Rembt frais déplac. et tél.	360.00					
450.3113	Achat équipement et matériel ***	8'154.43		10'000.00		21'515.25	
450.3121.1	Electricité	548.95		800.00		659.45	
450.3141	Entretien de la déchetterie ***	6'104.40		10'000.00		10'000.00	
450.3181	Honoraires et prestations de service			5'000.00			
450.4901	Imputa. frais personnel à déchets urbains et autres		32'005.20		33'000.00		31'699.90
450.4902	Imputation frais exploitation déchetterie		14'807.78		25'800.00		32'174.70
<b>451</b>	<b>DECHETS URBAINS</b>	<b>255'289.60</b>	<b>255'289.60</b>	<b>279'920.00</b>	<b>260'800.00</b>	<b>276'357.17</b>	<b>263'804.60</b>
451.3181.10	Enlèv. et élimin. déchets ménagers	108'442.45		120'000.00		113'242.14	
451.3181.12	Débarras vieux papier	24'150.70		24'000.00		23'024.95	
451.3181.2	Evacuation déchets organiques compostables	24'258.50		28'000.00		27'385.80	
451.3181.3	Elimination verre récupération	9'528.85		9'500.00		9'654.70	
451.3181.5	Eliminat. déchets encombrants	17'698.31		16'000.00		17'648.52	
451.3181.7	Evacuation du bois	16'603.74		19'000.00		17'647.34	
451.3181.8	Débarras fer et métaux	4'072.29		5'000.00		3'524.92	
451.3189	Frais pour information envers la population	4'398.00		4'500.00		4'335.00	
451.3301	Défalcations et remises taxes	1'711.60		1'000.00		2'406.65	
451.3812	Attribution à la réserve	2'293.46					
451.3901	Imputat. interne frais personnel déchetterie	28'804.70		29'700.00		28'529.90	
451.3902	Imputat. interne frais d'exploitations déchetterie	13'327.00		23'220.00		28'957.25	
451.4090	Taxe déchets récup. après défalcations		415.15				256.85
451.4341	Taxe annuelle forfaitaire		117'523.15		115'000.00		117'713.50
451.4342	Ristourne au sac		116'758.65		125'000.00		119'295.35
451.4351	Facturations débarras marchandises						148.00
451.4361.1	Ristourne s/ traitement du verre		13'615.48		13'000.00		11'795.95
451.4361.2	Ristourne s/traitement vieux papier		5'431.68		6'000.00		4'777.79
451.4361.3	Ristourne s/ferraille		507.24		1'300.00		842.38
451.4361.4	Ristourne appareils électroniques		1'038.25		500.00		717.00
451.4809	Prélèvements s/fonds de réserve						8'257.78

\*\*\*\* Les comptes avec une astérisque comportent un commentaire dans les pages précédentes \*\*\*\*

Compte	Désignation	Comptes 2016		Budget 2016		Comptes 2015	
		Charges	Revenus	Charges	Revenus	Charges	Revenus
<b>452</b>	<b>AUTRES DECHETS</b>	<b>37'037.94</b>		<b>44'380.00</b>		<b>33'593.65</b>	<b>20.00</b>
452.3181.10	Enlèv. et trait. huiles, frigos, pneus	1'355.36		2'500.00		1'352.69	
452.3181.11	Trait. et transp. DSM déchets spéc.ménagers	4'692.15		6'000.00		4'526.42	
452.3181.12	Enlèv. déchets poubelles publiques	5'645.87		7'500.00		5'279.96	
452.3181.13	Enlèv. déchets organiques communaux	7'795.90		10'000.00		5'845.50	
452.3181.14	Evacuation déchets inertes	12'846.15		12'000.00		10'188.67	
452.3181.2	Trait. déchets carnés	21.23		500.00		12.96	
452.3901	Imputat. interne frais personnel autres déchets	3'200.50		3'300.00		3'170.00	
452.3902	Imputat. interne frais exploitation autres déchets	1'480.78		2'580.00		3'217.45	
452.4351.2	Facturation à des tiers débarras marchandises						20.00
<b>46</b>	<b>RESEAU EGOUTS ET EPURATION</b>	<b>631'506.65</b>	<b>631'506.65</b>	<b>649'000.00</b>	<b>649'000.00</b>	<b>632'118.45</b>	<b>615'892.30</b>
46.3011	Part sur salaires	16'542.40		16'600.00		16'246.80	
46.3031	Assurances sociales AVS-AC-AF	1'047.40		1'100.00		1'025.50	
46.3041	Caisse retraite CIP	2'607.60		2'600.00		2'551.25	
46.3121	Electricité stat.relev. Bellevue	330.85		3'000.00		632.50	
46.3141	Entretien canalis.et collecteurs	21'866.10		40'000.00		19'313.95	
46.3181	Honoraires et prestat.de service	48'897.25		50'000.00		59'315.40	
46.3311	Amortis.patrimoine administratif	113'470.90		155'800.00		261'600.00	
46.3329	Amortissement supp. patrim. admnstr.	95'862.65					
46.3521	Exploitation STEP, St-Prex ***	264'477.00		257'000.00		194'925.05	
46.3811	Attribution aux financements spéc.			9'680.00			
46.3901	Frais gestion égts-épurat.imput. internes	50'304.50		51'920.00		49'500.00	
46.3905	Imputat. intérêts s/emprunts	16'100.00		61'300.00		27'008.00	
46.4341	Taxes uniques de raccordement		143'682.70		180'000.00		150'191.65
46.4351.1	Taxe annuelle égouts		257'198.00		255'000.00		249'037.90
46.4351.2	Taxe annuelle épuration (s/M3 eau)		230'222.00		214'000.00		214'607.75
46.4361	Rembours.tiers et redevances diverses		403.95				2'055.00
<b>47</b>	<b>COURS D'EAU</b>			<b>3'000.00</b>		<b>913.00</b>	
47.3147	Entretien cours d'eau			3'000.00		913.00	
<b>5</b>	<b>INSTRUCTION PUBLIQUE ET CULTES</b>	<b>2'087'325.70</b>	<b>80'755.60</b>	<b>2'123'800.00</b>	<b>52'000.00</b>	<b>2'143'655.50</b>	<b>62'950.30</b>
<b>51</b>	<b>ENSEIGNEMENT PRIMAIRE</b>	<b>1'341'029.35</b>		<b>1'397'800.00</b>		<b>1'394'379.85</b>	
51.3171	Frais de réceptions et divers			1'000.00			
51.3521.1	Participat. enseign. primaire Assagie ***	1'341'029.35		1'396'800.00		1'394'379.85	
<b>52</b>	<b>ENSEIGNEMENT SECONDAIRE</b>	<b>503'491.15</b>		<b>503'400.00</b>		<b>520'437.55</b>	<b>2'400.00</b>
52.3521.1	Particip. enseign. secondaire Assagie ***	503'491.15		503'400.00		520'437.55	
52.4361	Rembt de tiers et participations						2'400.00
<b>54</b>	<b>ORIENTATION PROFESSIONNELLE</b>	<b>4'169.50</b>		<b>5'000.00</b>		<b>4'235.20</b>	
54.3521	Part à des charges de Communes	4'169.50		5'000.00		4'235.20	
<b>55</b>	<b>ACTIVITES PARASCOLAIRES / CENTRE DES JEUNES</b>	<b>210'547.80</b>	<b>80'755.60</b>	<b>186'400.00</b>	<b>52'000.00</b>	<b>197'715.45</b>	<b>60'550.30</b>
<b>550</b>	<b>ACTIVITES PARASCOLAIRES / CENTRE DES JEUNES</b>	<b>210'547.80</b>	<b>80'755.60</b>	<b>186'400.00</b>	<b>52'000.00</b>	<b>197'715.45</b>	<b>60'550.30</b>
550.3011	Traitements des animateurs	129'000.80		122'000.00		117'665.65	
550.3031	Assurances sociales AVS-AC-AF	8'030.30		7'700.00		7'354.45	
550.3041	Caisse retraite CIP	19'085.10		16'800.00		22'869.50	
550.3061.1	Rembt frais déplac.et tél.	576.00		1'000.00		11'288.60	
550.3061.2	Frais formation continue	110.00		2'000.00		250.00	
550.3080	Personnel intérimaire facturé par des tiers ***	19'673.50		7'700.00		5'722.20	
550.3113.1	Achat équipements pr Centre des Jeunes	2'869.45		5'000.00		3'705.35	
550.3113.2	Achat équipement cantine 5-6ème	635.15		1'500.00		1'825.30	
550.3171.1	Frais d'animation Centre des Jeunes	29'785.00		22'000.00		26'249.00	
550.3181	Frais téléphone cantine	715.50		500.00		785.40	
550.3191	Cotisations et abts revues Ctre Jeunes	67.00		200.00			
550.4359	Recettes ventes pdts et animations div.		23'697.75		12'000.00		19'305.30
550.4523	Partic. du Gpt forfait s/trait. Ctre Jeunes		40'000.00		40'000.00		40'000.00
550.4659	Participation de tiers ***		17'057.85				1'245.00
<b>58</b>	<b>TEMPLES ET CULTES</b>	<b>28'087.90</b>		<b>31'200.00</b>		<b>26'887.45</b>	
58.3011	Traitement organiste	5'790.80		7'500.00		5'555.40	
58.3011.1	cloches	246.80		1'600.00			
58.3031	Assurances sociales AVS-AC-AF	360.45		500.00		326.90	
58.3091	Autres charges	480.00		600.00		480.00	
58.3651.1	Partic. frais paroisse catholique	20'934.10		20'000.00		20'347.45	
58.3651.2	Partic.frais paroisse protestante	275.75		1'000.00		177.70	

\*\*\*\* Les comptes avec une astérisque comportent un commentaire dans les pages précédentes \*\*\*\*

Compte	Désignation	Comptes 2016		Budget 2016		Comptes 2015	
		Charges	Revenus	Charges	Revenus	Charges	Revenus
6	POLICE ET SECURITE	624'703.85	14'140.92	636'900.00	10'100.00	624'251.85	17'050.00
<b>60</b>	<b>SERVICE DE POLICE COMMUNAL</b>	<b>23'974.20</b>	<b>14'140.92</b>	<b>28'000.00</b>	<b>10'000.00</b>	<b>24'238.20</b>	<b>17'050.00</b>
60.3111	Achat matériel			1'000.00			
60.3181	Frais divers	200.00		2'000.00			
60.3188	Prestat. surveillance Securitas	21'034.20		20'000.00		21'034.20	
60.3189	Prestat. ASP Assistant sécurité publique	2'740.00		5'000.00		3'204.00	
60.4312	Emoluments police		1'120.00				840.00
60.4371	Amendes et sentences municipales		13'020.92		10'000.00		16'210.00
<b>61</b>	<b>CORPS DE POLICE CANTONAL</b>	<b>445'668.00</b>		<b>439'600.00</b>		<b>451'796.00</b>	
61.3511	Part aux charges cantonales ***	445'668.00		439'600.00		451'796.00	
<b>63</b>	<b>POLICE SANITAIRE</b>			<b>2'000.00</b>			
63.3524.1	Inspect. denrées aliment., laborat. canton.			2'000.00			
<b>64</b>	<b>SERVICE DES INHUMATIONS</b>	<b>8'386.20</b>		<b>4'000.00</b>	<b>100.00</b>	<b>5'233.00</b>	
64.3181	Frais transports, honor.verif.décès,etc.	8'386.20		4'000.00		5'233.00	
64.4351	Facturation à des tiers				100.00		
<b>65</b>	<b>DEFENSE CONTRE L'INCENDIE</b>	<b>93'665.40</b>		<b>100'800.00</b>		<b>91'722.30</b>	
65.3521	Part d'Etoy au SIS MORGET ***	93'665.40		100'800.00		91'722.30	
<b>66</b>	<b>PROTECTION CIVILE</b>	<b>53'010.05</b>		<b>62'500.00</b>		<b>51'262.35</b>	
66.3181.2	Frais divers	304.20		400.00		304.20	
66.3521.2	Redevance Office régional PC ***	52'705.85		62'100.00		50'958.15	
7	SECURITE SOCIALE	5'852'333.10		3'589'000.00		3'782'099.50	63'490.00
<b>71</b>	<b>SERVICE SOCIAL ACCUEIL ENFANTS</b>	<b>702'324.30</b>		<b>801'500.00</b>		<b>796'352.50</b>	
71.3188	Repas chauds à domicile					300.00	
71.3511.7	FAJE Fond. Accueil Jour Petite Enfance	14'660.00		15'000.00		14'450.00	
71.3511.71	Part Espace Prévention	4'398.00		4'500.00		4'335.00	
71.3524.1	Participation Entraide familiale ***	9'984.50					
71.3525	ARASMAC: part Agce ass. sociales + Revenu insertion	72'273.80		73'500.00		70'371.50	
71.3526	ARASMAC : part Etoy frais réseau AJEMA	541'008.00		630'500.00		646'896.00	
71.3652	Aide structure communale petite enfance	60'000.00		60'000.00		60'000.00	
71.3653	Dons sacs déchets familles enf.0-3 ans			13'000.00			
71.3663	Subvention aux parents pour l'ens. musique			5'000.00			
<b>72</b>	<b>PREVOYANCE SOCIALE</b>	<b>4'882'800.00</b>		<b>2'500'000.00</b>		<b>2'735'282.00</b>	<b>63'490.00</b>
72.3511.1	Participation à la Facture Sociale ***	4'882'800.00		2'500'000.00		2'735'282.00	
72.4514	Rbt canton s/déc. final fact. sociale						63'490.00
<b>73</b>	<b>SANTE PUBLIQUE</b>	<b>267'208.80</b>		<b>287'500.00</b>		<b>250'465.00</b>	
73.3651.1	Subvention Assoc. Entrée de Secours	7'108.80		7'500.00		6'936.00	
73.3651.2	Subventions AVASAD (Soins domicile)	260'100.00		280'000.00		243'529.00	
8	SERVICE DES EAUX	648'036.45	648'036.45	651'000.00	651'000.00	834'428.40	834'428.40
<b>81</b>	<b>SERVICE DES EAUX</b>	<b>648'036.45</b>	<b>648'036.45</b>	<b>651'000.00</b>	<b>651'000.00</b>	<b>834'428.40</b>	<b>834'428.40</b>
81.3011	Part salaires divers	16'541.20		16'600.00		16'246.00	
81.3031	Assurances sociales AVS-AC-AF	1'047.60		1'100.00		1'025.75	
81.3041	Caisse retraite CIP	2'607.00		2'600.00		2'550.05	
81.3061.2	Frais formation continue					1'950.00	
81.3111.1	Achat compteurs et petit matériel ***	11'588.60		10'000.00		26'284.89	
81.3111.2	Pose nouv. BH + prises d'eau			20'000.00			
81.3121	Electricité stations Vosette et Jotterand	26'278.90		35'000.00		37'628.00	
81.3141.1	Entretien des fontaines	3'561.60		3'000.00		1'573.35	
81.3141.2	Entretien réseau,sources et stat.pompage ***	111'153.95		60'000.00		53'945.20	
81.3151	Réparations compteurs,etc.	4'169.00		3'000.00		586.20	
81.3181	Honoraires et prestations service	53'931.75		58'000.00		54'227.40	
81.3186	Assurances batiment et mobilier	205.50		200.00		164.45	
81.3301	Défalcations et remises s/f.eau	6'006.70					
81.3521	Part Etoy exploitat. stat. Pontets (Etoy-Buchillon)	54'087.40		80'000.00		97'776.00	
81.3522	Part Etoy frais exploit. réserv.Rippes (Etoy-Buchil.)	1'082.15		3'000.00		927.55	
81.3813	Attribution à la réserve	306'791.45		306'400.00		473'853.56	
81.3901	Frais gestion service eau imputat. interne	46'483.65		52'100.00		65'200.00	
81.3905	Imput. intérêts s/emprunts trav. serv. eau	2'500.00				490.00	
81.4341	Taxes unives de raccordement		139'147.00		180'000.00		127'144.20
81.4351	Vente d'eau, y.c.location compteurs		462'084.15		470'000.00		687'172.30
81.4361	Rembour. tiers et redevances diverses		25'540.50		1'000.00		732.30
81.4651	Subsides ECA ***		21'264.80				19'379.60

# BILAN

Compte	Désignation	Bilan au 01.01.2016	Mouvement Débit	Mouvement Crédit	Bilan au 31.12.2016
<b>91</b>	<b>ACTIF</b>	<b>15'871'538.78</b>	<b>41'702'423.66</b>	<b>38'685'981.29</b>	<b>18'887'981.15</b>
<b>910</b>	<b>DISPONIBILITES</b>	<b>1'284'905.92</b>	<b>21'942'974.39</b>	<b>19'589'936.36</b>	<b>3'637'943.95</b>
9100	CAISSES	5'354.75	78'451.95	76'311.25	7'495.45
9100.1	Caisse	4'596.05	38'918.50	39'296.70	4'217.85
9100.2	Caisse du Centre des Jeunes	196.70	37'870.80	35'097.55	2'969.95
9100.3	Caisse Conseil	139.10			139.10
9100.4	Caisse bibliothèque	422.90	1'662.65	1'917.00	168.55
9101	CCP divers comptes	456'720.97	3'853'892.53	3'404'854.73	905'758.77
9101.1	Postfinance c.c. 10-7244-0	456'720.97	3'853'892.53	3'404'854.73	905'758.77
9102	BANQUES	822'830.20	18'010'629.91	16'108'770.38	2'724'689.73
9102.1	Raiffeisen c.c. Commune 9228.02	819'956.51	15'617'329.51	15'518'210.48	919'075.54
9102.11	Raiffeisen c. c. Centre Jeunes 9228.25	2'076.69	34'629.65	35'110.10	1'596.24
9102.2	Raiffeisen c. plac. court terme		2'002'070.75	200'000.00	1'802'070.75
9102.3	UBS - c.cour. pmt intérêts emprunts c.554834.0	797.00	356'600.00	355'449.80	1'947.20
<b>911</b>	<b>DEBITEURS</b>	<b>3'799'065.53</b>	<b>16'959'170.83</b>	<b>15'479'707.25</b>	<b>5'278'529.11</b>
9112	Receveur de l'Etat	3'054'157.78	13'871'618.65	12'475'316.12	4'450'460.31
9115	Autres débiteurs	741'069.55	2'959'858.73	2'876'162.93	824'765.35
9115.1	Débiteurs en attente	19.00		19.00	
9119	TVA A RECUPERER	3'819.20	127'693.45	128'209.20	3'303.45
9119.45.1	TVA à récup. s/Fonction. s.Déchetterie		17'916.25	17'916.25	
9119.46.1	TVA à réc. s/Fonction. S. EGTS		29'246.20	29'246.20	
9119.81.1	TVA à réc. s/Fonction. S. EAU		21'278.90	21'278.90	
9119.81.2	TVA à récup. s/Invest. S. EAU		16'842.30	16'842.30	
9119.99	Décompte TVA - TVA à recevoir	3'819.20	42'409.80	42'925.55	3'303.45
<b>912</b>	<b>PLACEMENTS DU PATRIMOINE FINANCIER</b>	<b>126'000.00</b>	<b>292'319.00</b>	<b>12'000.00</b>	<b>406'319.00</b>
9120	TITRES ET PLACEMENTS	124'000.00	2'000.00	12'000.00	114'000.00
9120.60	Fonds Association Triage Ballens	5'000.00	2'000.00		7'000.00
9122	Prêt au Tennis Club No 08/2014 190'000.-	119'000.00		12'000.00	107'000.00
9123	TERRAINS ET BATIMENTS PATRIMOINE FINANCIER	2'000.00	290'319.00		292'319.00
9123.0	Terrains et batiments	2'000.00	73'000.00		75'000.00
9123.6	Transf. local feu en appartement No 02/16 432'000.-		217'319.00		217'319.00
<b>913</b>	<b>ACTIFS TRANSITOIRES</b>	<b>726'454.31</b>	<b>1'255'006.89</b>	<b>809'057.13</b>	<b>1'172'404.07</b>
9139	ACTIFS TRANSITOIRES DIVERS	726'454.31	1'255'006.89	809'057.13	1'172'404.07
9139.1	Actifs transitoires divers	705'371.49	1'153'874.59	705'371.49	1'153'874.59
9139.10	Impôt Anticipé à récupérer	21'082.82	18'532.80	21'086.14	18'529.48
9139.2	Exploitat.rés.eau Les Pontets Etoy-Buchillon		54'087.40	54'087.40	
9139.21	Exploitat. réservoir Rippes Etoy-Buchillon		1'832.10	1'832.10	
9139.3	Achat et vente cartes CFF à la population		26'680.00	26'680.00	
<b>914</b>	<b>INVEST.DU PATRIMOINE ADMINIST.</b>	<b>9'285'261.02</b>	<b>1'252'952.55</b>	<b>2'792'033.55</b>	<b>7'746'180.02</b>
9141	OUVRAGES DE GENIE CIVIL A AMORTIR	196'909.80	830'254.00	284'600.00	742'563.80
9141.17	Amén.girat.Bellevue + trottoir R. Allam. 627'000 pr.10/2012	111'373.05		21'000.00	90'373.05
9141.18	Assain.+raménag. Rte Villars (part. rte 500'000.-) pr.11/2012	85'536.75		3'600.00	81'936.75
9141.44	Amén. trottoir mixte rte de la Gare pr. 1/2016 985'000		830'254.00	260'000.00	570'254.00
9143	IMMEUBLE PATRIMOINE ADMINISTR.	8'042'367.47	44'170.00	2'277'100.00	5'809'437.47
9143.82	2ème cstr.coll. Communaux	7'423'167.47		2'255'000.00	5'168'167.47
9143.83	Rénovation Collège Etoy-Buchillon pr. 04/14 662'200	619'200.00	44'170.00	22'100.00	641'270.00
9144	RESEAU D'EAU	1'045'981.75	210'528.55	209'333.55	1'047'176.75
9144.0	Réseau d'eau	1.00			1.00
9144.160	Réfection conduite Egouts Praz Riondet préav. 2012	102'403.10		102'403.10	
9144.170	Amén. partie Egts carrefour Rte Allaman pr.10/12/ 97'900.00	63'465.95		15'259.55	48'206.40
9144.180	Amén.partie Egts Rte Villars pr.11/2012 228'300.00	185'054.25		6'600.00	178'454.25
9144.21	Renouvel. station remise en pression Espérance 4/15 285000.-	42'640.55	210'528.55		253'169.10
9144.42	Mise sép. EGTS.ét.+tr.Gd Pré-Ci.Dev.B.Ros. pr.8/04 4'671'000	31'070.90		31'070.90	
9144.62	Instal.déshydrat. boues épur.stat.STEP pr.4/06 - 324'000.00	250'722.00		27'800.00	222'922.00
9144.63	Augmentat. capacité STEP préavis. 06/2010 CHF 374'000	246'865.00		12'400.00	234'465.00
9144.64	Travaux de désodorisation STEP préavis 01/13 - CHF 123'000	106'102.00		11'800.00	94'302.00
9144.65	Armoires électriques STEP préavis 02/13 CHF 22'000	17'657.00		2'000.00	15'657.00
9145	FORETS	1.00			1.00
9145.2	Forêts	1.00			1.00
9146	MOBILIER, MACHINES ET VEHICULES A AMORTIR	1.00	168'000.00	21'000.00	147'001.00
9146.1	Véhicules communaux	1.00			1.00
9146.11	Achat Reform 168'000 préav. 06/2015		168'000.00	21'000.00	147'000.00

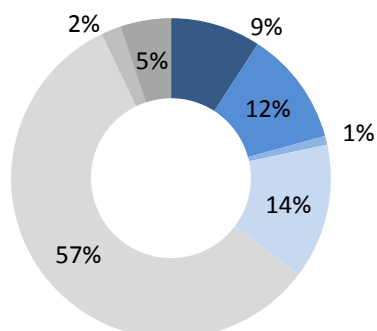
## BILAN

Compte	Désignation	Bilan au 01.01.2016	Mouvement Débit	Mouvement Crédit	Bilan au 31.12.2016
<b>915</b>	<b>PRETS ET CAPITAUX DE DONATIONS</b>	<b>649'852.00</b>		<b>3'247.00</b>	<b>646'605.00</b>
9153	TITRES ET PAPIERS VALEURS	649'852.00		3'247.00	646'605.00
9153.2	Actions SEFA augmentation capital 1996	430'000.00			430'000.00
9153.21	Actions SEFA 500 nouv.achat 2008	116'000.00			116'000.00
9153.3	Actions VALORSA 1996	99'200.00			99'200.00
9153.31	Parts sociales Tennis (convers.prêt 340'000.-à 1.-) pr.6/03	1.00			1.00
9153.4	Actions CRIDEC	1'250.00		1'249.00	1.00
9153.6	Actions CGN	1'000.00		999.00	1.00
9153.61	Actions CGN 10 nouv.actions 2009	1'000.00		999.00	1.00
9153.7	Part sociale B. Raiffeisen	200.00			200.00
9153.8	Parts sociales Cave Viticulteurs Morges	700.00			700.00
9153.9	Souscript. 5 parts Sté coopér. Marchairuz	500.00			500.00
9153.99	Divers titres pour mémoire	1.00			1.00
<b>92</b>	<b>PASSIF</b>	<b>-15'871'538.78</b>	<b>17'653'177.77</b>	<b>20'669'620.14</b>	<b>-18'887'981.15</b>
<b>920</b>	<b>ENGAGEMENTS COURANTS</b>	<b>-665'303.95</b>	<b>14'275'474.77</b>	<b>14'763'344.43</b>	<b>-1'153'173.61</b>
9200	Créanciers	-586'873.10	12'490'696.47	12'960'194.13	-1'056'370.76
9201	Créanciers Caisse AVS		158'718.05	158'718.05	
9202	Créancier CIP Caisse Pensions		246'270.60	246'270.60	
9203	Créancier salaires	-77'060.50	1'280'632.31	1'249'083.86	-45'512.05
9206	C/c Bibliothèque pr refact. Etat de Vaud		3'027.74	3'027.74	
9209	TVA A PAYER EAU-EGTS	-1'370.35	96'129.60	146'050.05	-51'290.80
9209.1	TVA à payer s/EAU 2.5 %		16'654.25	16'654.25	
9209.11	TVA à payer s/EAU 8 %		3'804.40	3'804.40	
9209.2	TVA A PAYER S/EGTS 8%		51'524.85	51'524.85	
9209.3	TVA à Payer s/Déchetterie 8%		21'617.75	21'617.75	
9209.99	TVA Décompte à payer	-1'370.35	2'528.35	52'448.80	-51'290.80
<b>921</b>	<b>DETTES A COURT TERME</b>		<b>1'181'927.15</b>	<b>1'181'927.15</b>	
9210	DETTES A COURT TERME		1'000'000.00	1'000'000.00	
9210.62	Postfinance ATF 1'000'000 éch. 29.12.16		1'000'000.00	1'000'000.00	
<b>922</b>	<b>EMPRUNTS A MOYEN ET LONG TERME</b>	<b>-9'825'000.00</b>	<b>1'050'000.00</b>		<b>-8'775'000.00</b>
9221	EMPRUNT PAR OBLIGATION SIMPLE	-9'825'000.00	1'050'000.00		-8'775'000.00
9221.36	Postfinance empr. (Communaux II) 2'000'000 - 15.10.2018	-2'000'000.00			-2'000'000.00
9221.37	Postfinance empr. (Communaux II) 3'000'000.- 28.03.2024	-2'700'000.00	300'000.00		-2'400'000.00
9221.4	Emprunt UBS 6 mios 2.27 % 05.2010-04.2020 av. amort.	-4'625'000.00	250'000.00		-4'375'000.00
9221.711	Emprunt SUVA (ex UBS Mais.Com.+ Trav.Gd Pré-Rossé) 2006-2016	-500'000.00	500'000.00		
<b>925</b>	<b>PASSIFS TRANSITOIRES</b>	<b>-963'775.85</b>	<b>960'175.85</b>	<b>3'610'587.20</b>	<b>-3'614'187.20</b>
9259	Passifs transitoires	-963'775.85	960'175.85	3'610'587.20	-3'614'187.20
9259.1	Passifs transitoires divers	-960'075.85	960'075.85	3'610'587.20	-3'610'587.20
9259.2	P.transit. Cautions jardins communaux	-3'700.00	100.00		-3'600.00
<b>928</b>	<b>FINANCEMENTS SPECIAUX ET FONDS DE RESERVE</b>	<b>-3'830'667.28</b>	<b>185'600.00</b>	<b>1'021'384.91</b>	<b>-4'666'452.19</b>
9280	FONDS ALIMENTES PAR RECETTES AFFECTEES	-868'367.28		309'084.91	-1'177'452.19
9280.3	Provis. fonds alimentés p/recettes EAU	-829'321.83		306'791.45	-1'136'113.28
9280.4	Provis. fonds alim. pour le TOURISME	-39'045.45			-39'045.45
9280.45	Fonds réserves déchets			2'293.46	-2'293.46
9282	FONDS DE RESERVE	-2'962'300.00	185'600.00	712'300.00	-3'489'000.00
9282.01	Provision pour débiteurs douteux	-475'300.00	185'600.00	712'300.00	-1'002'000.00
9282.1	Provision forestière	-10'000.00			-10'000.00
9282.10	Provision achat matériel et machines	-327'000.00			-327'000.00
9282.6	Provision pour travaux futurs	-2'150'000.00			-2'150'000.00
<b>929</b>	<b>CAPITAL</b>	<b>-586'791.70</b>		<b>92'376.45</b>	<b>-679'168.15</b>
9290	Résultat de l'année en cours			92'376.45	-92'376.45
9295	Capital	-586'791.70			-586'791.70
9999	Compte de transfert		181'927.15	181'927.15	
<b>ENGAGEMENT HORS BILAN</b>					
La commune d'Etoy a consenti des cautionnements au bénéficiaires suivants :					
Association scolaire Aubonne-Gimel et Etoy pour CHF			555'000		
Engagements de leasing au 31.12.2016			50'551		

## ASSOCIATION DE COMMUNES ET ENTENTES INTERCOMMUNALES

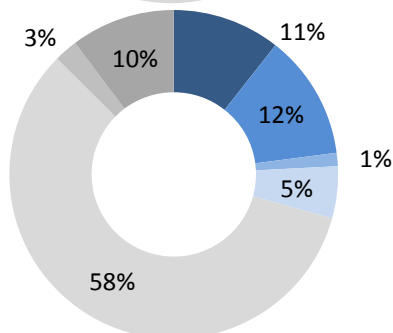
<b>Entité</b>	<b>ASSAGIE</b>
Forme juridique	Association de communes
Activités	Ecole
Part de la commune	env. 22 %
Autres communes de l'association	Allaman, Aubonne, Bougy-Villars, Buchillon, Essertines (partiel), Etoy, Féchy, Gimel, Lavigny, Montherod, Pizy, St-Livres, St-Oyens, Saubraz.
Flux financier dans l'année	1'844'521
Emprunt au 31.12.2016	1'124'800
Réviseur	Fiduciaire Michel Favre
<b>Entité</b>	<b>ARCAM</b>
Forme juridique	Association de droit privé
Activités	Encourager le développement économique et régional
Part de la commune	8.30 par habitants
Autres communes de l'association	communes du district de Morges et entreprises privées
Flux financier dans l'année	24'336
Emprunt au 31.12.2016	Néant
Réviseur	Fiduciaire Intermandat
<b>Entité</b>	<b>SIS MORGET</b>
Forme juridique	Association de communes
Activités	service de défense incendie et de secours
Part de la commune	env. 5.8 %
Autres communes de l'association	Aclens, Apples, Bremblens, Buchillon, Bussy, Chigny, Clarmont, Cottens, Denens, Denges, Echandens, Echichens, Lonay, Lully, Lussy, Morges, Pampigny, Préverenges, Reverolle, Romanel, Saint-Prex, Sévery, Tolochenaz, Vaux, Villars s/Yens, Vufflens, Vullierens, Yens
Flux financier dans l'année	93'665
Emprunt au 31.12.2016	Néant
Réviseur	Fiduciaire OFISA
<b>Entité</b>	<b>Association Littoral Parc</b>
Forme juridique	Association de droit privé
Activités	gérer le plan d'affectation cantonal No 299
Part de la commune	61%
Autres communes de l'association	Allaman, Aubonne et St-Prex
Flux financier dans l'année	6'100
Emprunt au 31.12.2016	Néant
Réviseur	Fiduciaire BFB
<b>Entité</b>	<b>Triage Ballens-Mollens</b>
Forme juridique	association de droit public
Activités	gestion des forêts
Part de la commune	env. 2 %
Autres communes de l'association	Ballens, Berolle, Buchillon, Chigny, Denens, Lavigny, Lully, Lussy, Mollens, Morges, St-Prex, Tolochenaz, Villars-sous-Yens, Vufflens-le-Château, Yens
Flux financier dans l'année	2'000
Emprunt au 31.12.2016	Néant
Réviseur	Fidinter
<b>Entité</b>	<b>ARASMAC et but optionnel AJEMA</b>
Forme juridique	association de communes
Activités	association pour l'action sociale et les agences d'assurances sociales et pour but optionnel l'accueil de jour des enfants
Part de la commune	env. 5 %
Autres communes de l'association	62 communes du district de Morges
Flux financier dans l'année	613'281
Emprunt au 31.12.2016	Néant
Réviseur	Fiduciaire OFISA

	COMPTES BUDGET		ECARTS		COMPTES		ECARTS	
	2016	2016	CPTES/BUDGET		2015	2016/2015		
3	TOTAL DES CHARGES	20'265'221	15'212'239	5'052'982	33%	16'985'993	3'279'228	19%
30	AUTORITES ET PERSONNEL	1'825'525	1'809'130	16'395	1%	1'760'187	65'338	4%
	AUTORITES ET COMMISSIONS	236'534	245'800	-9'266	-4%	221'690	14'844	7%
	PERSONNEL ADMINISTR. & D'EXPL.	1'141'838	1'137'740	4'098	0%	1'106'460	35'378	3%
	ASSURANCES SOCIALES	114'896	116'150	-1'254	-1%	107'830	7'066	7%
	CAISSE PENSIONS ET PREVOYANCE	172'479	169'390	3'089	2%	172'782	-303	0%
	ASSURANCES MALADIE & ACCIDENTS	45'605	48'000	-2'395	-5%	47'560	-1'955	-4%
	INDEMNISATIONS, REMB. DE FRAIS	29'836	40'750	-10'914	-27%	52'857	-23'021	-44%
	PERSONNEL INTERIMAIRE	75'624	43'700	31'924	73%	42'572	33'052	78%
	AUTRES CHARGES AUT. & PERSONN.	8'713	7'600	1'113	15%	8'435	278	3%
31	BIENS, SERVICES, MARCHANDISES	2'314'358	2'352'050	-37'692	-2%	2'039'532	274'826	13%
	IMPRIMES, FOURNIT. BUREAU	50'759	52'200	-1'441	-3%	24'754	26'005	105%
	ACHATS MOBILIER, MAT. MACHINES	152'833	246'700	-93'867	-38%	154'435	-1'602	-1%
	ACHATS EAU, ENERGIE, COMBUST.	223'229	245'100	-21'871	-9%	223'804	-575	0%
	AUTRES FOURNITURES & ENTRETIEN IMMEUBLES, ROUTES	34'933	52'400	-17'467	-33%	42'028	-7'095	-17%
	ENTRETIEN MOBILIER, INSTALL.	959'680	885'450	74'230	8%	714'508	245'172	34%
	RECEPTIONS ET MANIFESTATIONS	50'270	64'200	-13'930	-22%	64'036	-13'766	-21%
	HONORAIRES & PREST. SERVICES	62'083	60'400	1'683	3%	67'004	-4'921	-7%
	IMPOTS, TAXES, COTIS., DIVERS	711'220	690'500	20'720	3%	651'127	60'093	9%
32	INTERETS PASSIFS	175'856	174'500	1'356	1%	219'386	-43'530	-20%
	INTERETS DETTES A COURT TERME	1'103	1'000	103	10%	1'584	-481	
	INTERETS DETTES A LONG TERME	164'810	153'500	11'310	7%	205'559	-40'749	-20%
	AUTRES INTERETS	9'943	20'000	-10'057	-50%	12'243	-2'300	-19%
33	AMORTISSEMENTS	2'728'601	579'200	2'149'401	371%	846'310	1'882'291	222%
	AMORT. PATRIMOINE FINANCIER	196'567	106'000	90'567	85%	38'628	157'939	409%
	AMORT. PATRIMOINE ADMINISTR.	436'171	473'200	-37'029	-8%	556'700	-120'529	-22%
	AMORT. SUPPLEMENTAIRES	2'095'863		2'095'863		250'981	1'844'882	735%
35	REMB. A DES COLLECTIVITES PUBL.	11'490'084	9'213'959	2'276'125	25%	9'649'876	1'840'209	19%
	REMB. DE CHARGES CANTONALES	5'764'052	3'420'759	2'343'293	69%	3'540'548	2'223'504	63%
	REMB. CHARGES AUTRES COMMUNES	5'726'032	5'793'200	-67'168	-1%	6'109'327	-383'295	-6%
36	AIDES ET SUBVENTIONS	401'001	451'000	-49'999	-11%	387'415	13'586	4%
	AIDES, SUBS., INSTIT, PRIVEES	401'001	446'000	-44'999	-10%	387'415	13'586	4%
	AIDES INDIVIDUELLES		5'000	-5'000	-100%			
38	ATTR. AUX FDS & FINANC. SPEC.	1'021'385	316'080	705'305		1'699'154	-677'769	-40%
	ATTR. FDS RESERVE & RENOUVELL.	712'300		712'300		1'225'300	-513'000	-42%
	ATTR. FINANCEMENTS SPECIAUX	309'085		309'085		473'854	-164'769	-35%
39	IMPUTATIONS INTERNES	308'411	316'320	-7'909	-3%	384'134	-75'723	-20%



#### COMPTES 2016

- AUTORITES ET PERSONNEL
- BIENS, SERVICES, MARCHANDISES
- INTERETS PASSIFS
- AMORTISSEMENTS
- REMB. A DES COLLECTIVITES PUBL.
- AIDES ET SUBVENTIONS
- ATTR. AUX FDS & FINANC. SPEC.

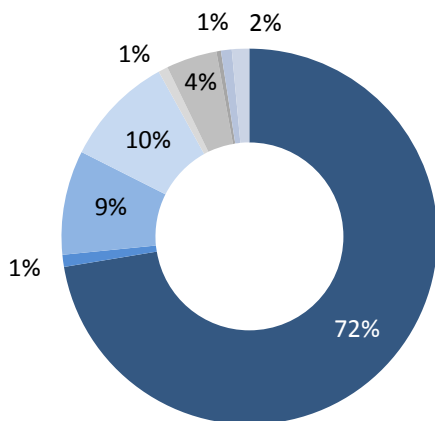


#### COMPTES 2015

- AUTORITES ET PERSONNEL
- BIENS, SERVICES, MARCHANDISES
- INTERETS PASSIFS
- AMORTISSEMENTS
- REMB. A DES COLLECTIVITES PUBL.
- AIDES ET SUBVENTIONS
- ATTR. AUX FDS & FINANC. SPEC.

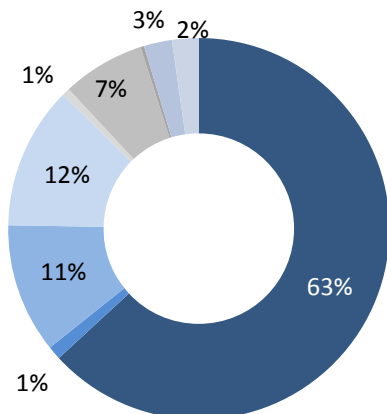
	COMPTES 2016	BUDGET 2016	ECARTS CPTES/BUDGET	COMPTES 2015	ECARTS 2016/2015			
4	TOTAL DES REVENUS	20'357'597	15'165'181	5'192'416	34%	17'065'115	3'292'481	19%
40	IMPOTS	14'740'159	9'727'500	5'012'659	52%	10'769'720	3'970'439	37%
400	IMPOTS S/REVENU & FORTUNE	7'062'629	6'950'000	112'629	2%	7'613'380	-550'751	-7%
401	IMPOTS S/BENEFICE & CAPITAL	1'827'845	1'440'000	387'845	27%	1'691'151	136'694	8%
402	IMPOTS FONCIER	982'626	980'000	2'626	0%	993'636	-11'010	-1%
404	DROITS DE MUTATIONS	379'385	300'000	79'385	26%	382'246	-2'862	-1%
405	DONATIONS	4'455'439	50'000	4'405'439	8811%	71'537	4'383'901	6128%
406	IMPOTS & TAXES S/POSSESSION	7'050	6'500	550	8%	6'900	150	2%
409	IMPOTS RECUPERES APRES DEFALC.	25'185	1'000	24'185	2419%	10'870	14'315	132%
41	PATENTES, CONCESSIONS	209'173	190'000	19'173	10%	200'868	8'305	4%
410	PATENTES	36'319	30'000	6'319	21%	27'931	8'388	30%
411	CONCESSIONS	172'855	160'000	12'855	8%	172'937	-82	0%
42	REVENUS DU PATRIMOINE	1'827'790	1'828'561	-771	0%	1'875'418	-47'628	-3%
422	REVENUS CAPITAUX PART. FINAN.	134'814	91'900	42'914	47%	109'164	25'650	23%
423	REVENUS IMMEUBLES PATR. FINAN.	319'548	324'460	-4'912	-2%	322'934	-3'387	-1%
427	REVENUS IMMEUBLES PART. ADMIN.	1'373'429	1'412'201	-38'772	-3%	1'443'320	-69'891	-5%
43	TAXES, EMOLUMENTS, PROD. VTES	1'950'546	1'885'300	65'246	3%	2'065'936	-115'390	-6%
431	EMOLUMENTS	77'500	80'000	-2'500	-3%	88'428	-10'928	-12%
434	TAXES RACCORD. & D'UTILISATION	517'112	600'000	-82'889	-14%	514'345	2'767	1%
435	VENTES & PRESTATIONS SERVICE	1'105'334	994'400	110'934	11%	1'233'715	-128'381	-10%
436	REMBOURSEMENT DE TIERS	229'353	198'500	30'853	16%	211'351	18'002	9%
437	AMENDES	13'021	10'000	3'021	30%	16'210	-3'189	-20%
439	AUTRES RECETTES	8'226	2'400	5'826	243%	1'887	6'340	336%
44	PARTS RECETTES CTLES SANS AFF.	167'571	100'500	67'071	67%	113'621	53'950	47%
45	REMB. DE COLLECTIVITES PUBL.	889'162	1'088'000	-198'838	-18%	1'196'236	-307'074	-26%
451	PART. ET REMB. DU CANTON	16'402	174'100	-157'698	-91%	316'355	-299'953	-95%
452	PART. ET REMB. AUTRES COMMUNES	872'760	913'900	-41'140	-5%	879'881	-7'121	-1%
46	AUTRES PARTICIPATIONS ET SUBV.	79'185	29'000	50'185	173%	50'925	28'260	55%
48	PREL. S/FDS & FINAN. SPECIAUX	185'600		185'600		408'258	-222'658	-55%
49	IMPUTATIONS INTERNES	308'411	316'320	-7'909	-3%	384'134	-75'723	-20%

### COMPTES 2016



- IMPOTS
- PATENTES, CONCESSIONS
- REVENUS DU PATRIMOINE
- TAXES, EMOLUMENTS, PROD. VTES
- PARTS RECETTES CTLES SANS AFF.
- REMB. DE COLLECTIVITES PUBL.
- AUTRES PARTICIPATIONS ET SUBV.
- PREL. S/FDS & FINAN. SPECIAUX
- IMPUTATIONS INTERNES

### COMPTES 2015



- IMPOTS
- PATENTES, CONCESSIONS
- REVENUS DU PATRIMOINE
- TAXES, EMOLUMENTS, PROD. VTES
- PARTS RECETTES CTLES SANS AFF.
- REMB. DE COLLECTIVITES PUBL.
- AUTRES PARTICIPATIONS ET SUBV.
- PREL. S/FDS & FINAN. SPECIAUX
- IMPUTATIONS INTERNES